

COQUIMATLÁN


TESORERIA
H. AYUNTAMIENTO 2018-2021

OFICIO: TM148/2021.

PTE. DE LA COMISION DE HACIENDA
DEL H. CONGRESO DEL ESTADO DE COLIMA
P R E S E N T E:

Por medio de la presente remito a usted la cuenta pública mensual correspondiente a junio de 2021.

Sin otro particular me despido de usted, enviándole un cordial saludo.



H. AYUNTAMIENTO CONSTITUCIONAL
DE COQUIMATLÁN, COL.
2018-2021

TESORERÍA

ATENTAMENTE
Coquimatlán, Col, a 12 de julio de 2021.
EL TESORERO MUNICIPAL

C.P. MA. GUADALUPE ADAME GUTIERREZ
TESORERA MUNICIPAL.

C.c.p. Auditor Superior del Estado. – OSAFIG.- Para su conocimiento
C.c.p. H. Congreso del Estado
C.c.p. Archivo

“2021, Año de Griselda Álvarez Ponce de León”

“H. AYUNTAMIENTO COQUIMATLÁN, COLIMA”
Reforma s/n. esq. con J. Jesús Alcaraz, Centro, Coquimatlán, Col., Tel. (312) 20-7-89-45. C.P. 28400.



**H. Ayuntamiento de Coquimatlán
Administración 2018-2021**



COQUIMATLÁN

H. Ayuntamiento 2018-2021

CUENTA PUBLICA MENSUAL

“2021, Año de Griselda Álvarez Ponce De León”

Reforma S/N y Jesús Alcaraz, Coquimatlán, Col. Tel: 32-30-333 32-30-748, C. Postal 28400.




H. Ayuntamiento de Coquimatlán
Administración 2018-2021



COQUIMATLÁN

H. Ayuntamiento 2018-2021



“2021, Año de Griselda Álvarez Ponce De León”



H. Ayuntamiento de Coquimatlán Administración 2018-2021



ESTADO FINANCIERO DE CORRESPONDIENTE AL MES DE JUNIO DE 2021

Contenido

1. Estado De Actividades
2. Estado De Situación Financiera
3. Estado De Cambios de Situación Financiera
4. Estado Analítico del Activo
5. Estado Analítico de la Deuda y Otros Pasivos
6. Estado de Variación en la Hacienda Publica
7. Estado de flujo de efectivo
8. Balanza de comprobación
9. Estado Analítico del Ingresos
10. Estado Analítico del Egreso
11. Informe de la Deuda
12. Gasto por Categoría Programática
13. Indicadores de Postura Fiscal
14. Análisis de Saldos
15. Saldo bancario
16. Ayudas Sociales a Personas
17. Notas a los Estados Financieros

Fecha de entrega 12 de julio de 2021

“2021, Año de Griselda Álvarez Ponce De León”



H. AYUNTAMIENTO DE COQUIMATLÁN
ADMINISTRACIÓN 2018-2021

NO. DE OFICIO: 380/2021
EXPEDIENTE: K:01

EL SUSCRITO, SECRETARIO DEL H. AYUNTAMIENTO CONSTITUCIONAL DE ESTE LUGAR, HACE CONSTAR Y A LA VEZ,-----

C E R T I F I C A -----

QUE LA PRESENTE ACTA ES COPIA FIEL DE SU ORIGINAL DEL LIBRO DE SESIONES DEL H. AYUNTAMIENTO PARA LA ADMINISTRACIÓN MUNICIPAL 2018-2021, EN EL CUAL OBRA UN ACTA QUE EN SU PARTE CONDUCENTE DICE:-----

-----AL MARGEN IZQUIERDO:- **ACTA NÚMERO 88 DE LA SESIÓN EXTRAORDINARIA DE H. CABILDO CELEBRADA EL DÍA LUNES 12 DE JULIO DEL AÑO DOS MIL VEINTIUNO.**-----

-----PRESIDENCIA: C. M.C.P. JOSÉ GUADALUPE BENAVIDES FLORIÁN, PRESIDENTE MUNICIPAL, AL CENTRO: EN COQUIMATLÁN, COLIMA, CABECERA DEL MUNICIPIO DEL MISMO NOMBRE, ESTADO DE COLIMA, SIENDO LAS 12:16 HORAS (DOCE HORAS DEL DIA CON DIECISEIS MINUTOS) DEL **DIA LUNES 12 DE JULIO DEL AÑO DOS MIL VEINTIUNO**, SE REUNIERON EN LA SALA DE CABILDO "MANUEL LUCAS", DENTRO DE LA PRESIDENCIA MUNICIPAL, TENIENDO ACTO DE PRESENCIA EL C. M.C.P. JOSÉ GUADALUPE BENAVIDES FLORIÁN, PRESIDENTE MUNICIPAL; LICDA. ELMA LUXIOLA JIMENEZ ZAMORA, SINDICA MUNICIPAL Y LOS REGIDORES, C. LIC. HORMISDAS ESCAMILLA ALCARAZ, LIC. DANIEL FLORES ORTEGA, C. MARTA GALVÁN CASTELLANOS, C. REYNALDA CASTAÑEDA AMADOR, MVZ. ABEL CARDENAS GONZALEZ, ENF. MA. TERESA GUERRERO PADILLA, Y ENF. MA. TERESA GUERRERO PADILLA, CON EL FIN DE CELEBRAR **SESIÓN EXTRAORDINARIA** DE CABILDO, BAJO EL SIGUIENTE ORDEN DEL DÍA: -----

- 1.- LISTA DE ASISTENCIA. -----
- 2.- DECLARACIÓN DE QUÓRUM LEGAL E INSTALACIÓN LEGAL DE LA SESIÓN. -
- 3.- LECTURA Y APROBACIÓN EN SU CASO DEL ORDEN DEL DIA. -----
- 4.- LECTURA Y APROBACIÓN EN SU CASO, DEL ACTA DE LA SESIÓN ANTERIOR.-----
- 5.- DICTAMEN QUE PRESENTA LA COMISIÓN DE HACIENDA MUNICIPAL, RESPECTO A LA AUTORIZACIÓN DE LA CUENTA PUBLICA CORRESPONDIENTE AL MES DE JUNIO DE 2021. -----
- 6.- DICTAMEN DE TRANSFERENCIAS Y/O AMPLIACIONES Y DISMINUCIONES DE LAS PARTIDAS PRESUPUESTALES ORIGINALMENTE AUTORIZADAS AL PRESUPUESTO DE EGRESOS PARA EL MES DE JULIO DE 2021 QUE

AYUNTAMIENTO CONSTITUCIONAL
DE COQUIMATLÁN, COLIMA
2018-2021



H. AYUNTAMIENTO DE COQUIMATLÁN
ADMINISTRACIÓN 2018-2021

PRESENTA LA COMISIÓN DE HACIENDA MUNICIPAL. -----

7.- DICTAMEN ELABORADO POR LA COMISION DE HACIENDA MUNICIPAL DEL H. CABILDO DEL AYUNTAMIENTO CONSTITUCIONAL DE COQUIMATLAN, COLIMA, RELATIVO A ADICIONAR UN ARTÍCULO TRANSITORIO PARA LA LEY DE HACIENDA MUNICIPAL DE COQUIMATLÁN. -----

8.- DICTAMEN ELABORADO POR LA COMISION DE HACIENDA MUNICIPAL DEL H. CABILDO DEL AYUNTAMIENTO CONSTITUCIONAL DE COQUIMATLAN, COLIMA, RELATIVO A SOLICITAR AL CONGRESO DEL ESTADO, LA AUTORIZACIÓN DE EXPEDIR ESTIMULOS FISCALES EN EL PRESENTE EJERCICIO FISCAL, CONSISTENTE EN EL DESCUENTO DEL 50% (CINCUENTA POR CIENTO) EN EL PAGO DE DERECHOS DE ESTACIONAMIENTO DE AUTOMOVILES DE SITIO, ANUALMENTE, POR CAJÓN. -----

9.- APROBACION DE UNA COMPENSACION ECONOMICA POR LA CANTIDAD DE \$700.00 (SETECIENTOS PESOS 00/100 M.N.) AL PERSONAL ADSCRITO A LA DIRECCION DE SEGURIDAD PUBLICA, POR CONCEPTO DEL "DIA SOCIAL DE LA MADRE" Y "DIA SOCIAL DEL PADRE" A CUBRIRSE DURANTE EL MES DE MAYO Y JUNIO DE CADA AÑO RESPECTIVAMENTE. -----

10.- ANALISIS, DISCUSION Y EN SU CASO APROBACION DE LAS SOLICITUDES DE RECONOCIMIENTO DE NOMBRAMIENTOS COMO TRABAJADORES DE BASE A 6 EMPLEADOS AL SERVICIO DEL H. AYUNTAMIENTO DE COQUIMATLAN. -----

11.- DICTAMEN ELABORADO POR LA COMISION DE PATRIMONIO MUNICIPAL DEL H. CABILDO DEL AYUNTAMIENTO CONSTITUCIONAL DE COQUIMATLAN, COLIMA RELATIVO A LA DESINCORPORACION DEL PATRIMONIO MUNICIPAL DE DOS UNIDADES VEHICULARES. -----

12.- CLAUSURA. -----

.....
QUINTO PUNTO.- DICTAMEN QUE PRESENTA LA COMISIÓN DE HACIENDA MUNICIPAL, RESPECTO A LA AUTORIZACIÓN DE LA CUENTA PUBLICA CORRESPONDIENTE AL MES DE JUNIO DE 2021. EN ESTE PUNTO SE LE CEDE EL USO DE LA VOZ A LA SINDICO MUNICIPAL LICDA. ELMA LUXIOLA JIMENEZ ZAMORA, QUIEN ES SECRETARIA DE LA COMISION DE HACIENDA MUNICIPAL LA CUAL DIO LECTURA AL DICTAMEN QUE NOS OCUPA, TERMINADA LA LECTURA SE LE CEDE EL USO DE LA VOZ A LA TESORERA MUNICIPAL LA C.P. MA. GUADALUPE ADAME GUTIERREZ, QUIEN DA UNA EXPLICACION AMPLIA Y DETALLADA DEL PRESENTE DICTAMEN, NO HABIENDO COMENTARIO ALGUNO SE PUSO A CONSIDERACION DEL PLENO, SIENDO APROBADO POR UNANIMIDAD. (ANEXO I). -----



H. AYUNTAMIENTO DE COQUIMATLÁN
ADMINISTRACIÓN 2018-2021

.....DECIMO SEGUNDO PUNTO.- CLAUSURA. AGOTADO EL ORDEN DEL DÍA, EL PRESIDENTE MUNICIPAL MCP. JOSÉ GUADALUPE BENAVIDES FLORIAN DECLARO CLAUSURADA LA SESION SIENDO LAS 12:38 HORAS. (DOCE DE LA TARDE CON TREINTA Y OCHO MINUTOS) DEL DÍA DE SU FECHA. -----

-----PARA CONSTANCIA DE ESTA, SE LEVANTA LA PRESENTE ACTA, QUE FIRMAN LOS QUE EN ELLA INTERVINIERON Y QUISIERON HACERLO-----

----- DOY FE -----

A T E N T A M E N T E
COQUIMATLÁN, COL.,
SECRETARIO DEL H. AYUNTAMIENTO

C. ING. ROBERTO NAVARRO LOPEZ

A QUIEN CORRESPONDA:

-----EL SUSCRITO, SECRETARIO DEL H. AYUNTAMIENTO CONSTITUCIONAL DE ESTE LUGAR, HACE CONSTAR Y A LA VEZ,-----

-----CERTIFICA-----

QUE LA PRESENTE ACTA DE CABILDO, ES COPIA FIEL DE SU ORIGINAL DEL LIBRO DE SESIONES DE LA ADMINISTRACIÓN MUNICIPAL 2018-2021, QUE SE ENCUENTRA EN EL ARCHIVO DE SECRETARIA DEL H. AYUNTAMIENTO DE COQUIMATLÁN.

SE EXTIENDE LA PRESENTE CERTIFICACIÓN A LOS TRECE DÍAS DEL MES DE JULIO DEL AÑO DOS MIL VEINTIUNO, PARA LOS USOS LEGALES CONSIGUIENTES.


A T E N T A M E N T E.
COQUIMATLÁN, COL.
EL SECRETARIO DEL H. AYUNTAMIENTO

ING. ROBERTO NAVARRO LOPEZ

3



H. AYUNTAMIENTO CONSTITUCIONAL
DE COQUIMATLÁN, COL.
2018-2021
SECRETARIA



COQUIMATLÁN

H. AYUNTAMIENTO 2018-2021

DICTAMEN QUE PRESENTA LA COMISION DE HACIENDA MUNICIPAL RESPECTO DE LA CUENTA PUBLICA MENSUAL CORRESPONDIENTE AL MES DE JUNIO DE 2021.

H. CABILDO MUNICIPAL PRESENTE.

La Comisión de Hacienda Municipal, integrada por los CC. Municipales: C. REYNALDA CASTAÑEDA AMADOR, Regidora; T.A. HORMISDAS ESCAMILLA ALCARAZ, Regidor; MTRA. ELMA LUXIOLA JIMENEZ ZAMORA, Sindica; LIC. DANIEL FLORES ORTEGA, Regidor; y C. ENF. MA. TERESA GUERRERO PADILLA, Regidora; el primero de los mencionados con el carácter de Presidente y los demás con el de secretarios de la Comisión, con fundamento en las facultades que nos otorga el artículo 42 de la Ley del Municipio Libre y

ANTECEDENTES:

PRIMERO.- Que el día 12 de Julio del 2021 la Tesorera Municipal C.P. Ma. Guadalupe Adame Gutiérrez, turnó a los suscritos, de forma impresa, la cuenta pública mensual correspondiente al mes de Junio del 2021.

SEGUNDO.- Que para la atención y dictamen en términos de Ley, los suscritos nos reunimos en sesión de trabajo el día 12 de Julio del 2021. En mérito de esos antecedentes, los suscritos emitimos los siguientes:

CONSIDERANDOS

PRIMERO.- Esta Comisión es competente para conocer del presente asunto por disposición expresa de la Ley de Presupuesto Contabilidad y Gasto Público Municipal en su artículo 13, fracción I y VI, establece textualmente:

ARTÍCULO 13.- La Comisión tendrá a su cargo las atribuciones siguientes: ...

- I. Vigilar el ejercicio del presupuesto y el cumplimiento de las metas establecidas en los programas autorizados, debiéndose auxiliar de la Contraloría municipal;
- VI. Las demás que determinen ésta y otras disposiciones legales y reglamentarias.

"2021, Año de Griselda Álvarez Ponce de León"

"H. AYUNTAMIENTO COQUIMATLÁN, COLIMA"

Reforma S/N v Jesús Alcaraz. Coquimatlán. Col.. Tel: 32 3 03 33 v 32 307 48. C.Postal 28400.



COQUIMATLÁN

H. AYUNTAMIENTO 2018-2021

SEGUNDO.- Que la Ley de Fiscalización Superior del Estado en sus artículos 7 y 8 establece:

Artículo 7.- La cuenta pública Mensual, corresponde a los reportes de la gestión financiera, como parte integral de la cuenta pública anual, que rinden los poderes del estado, municipios y los entes públicos paraestatal o paramunicipales que prestan servicios de agua potable, alcantarillado, drenaje y saneamiento. Documento que deberán contener:

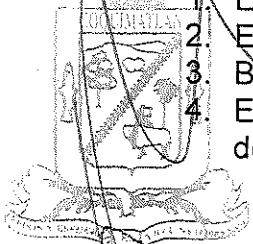
- I.- Detalle de ingresos y egresos;
- II.- Estado de situación financiera, y
- III.- Estado analítico de activos, pasivos y deuda.

Artículo 8.- Los entes fiscalizables a que se refiere el artículo anterior, remitirán al Congreso, el resultado de la cuenta pública mensual, a más tardar el día 15 del mes siguiente. El incumplimiento dará lugar a imponer las sanciones que en su caso se estimen convenientes.

La aprobación interna del dictamen de revisión que él o los órganos de gobierno realicen a la cuenta pública mensual y anual, no impide al Órgano Superior la determinación y fincamiento, en su caso, de las responsabilidades a los servidores públicos que hayan incurrido en ellas.

TERCERO.- Que la información remitida por la Tesorera municipal como parte de la Cuenta Pública que contiene el resultado del mes de Junio del 2021 es la siguiente:

1. Estado de Situación Financiera
2. Estado de Actividades
3. Balanza de comprobación
4. Estado Analítico de Ingresos y Estado Analítico del Ejercicio del Presupuesto de Egresos



“2021, Año de Griselda Álvarez Ponce de León”

“H. AYUNTAMIENTO COQUIMATLÁN, COLIMA”

Reforma S/N v Jesús Alcaraz. Coquimatlán. Col.. Tel: 32 3 03 33 v 32 307 48. C.Postal 28400.



COQUIMATLÁN

H. AYUNTAMIENTO 2018-2021

CUARTO.- Que de la información con que contamos se infiere que se tuvieron ingresos por el orden de \$8,781,109.83 (Ocho millones setecientos ochenta y un mil ciento nueve pesos 83/100 M.N) y se ejerció la cantidad de \$6,264,672.34 (Seis millones doscientos sesenta y cuatro mil seiscientos setenta y dos pesos 34/100 M.N.) Teniendo un ahorro al término del mes de \$2,516,437.49 (Dos millones quinientos dieciséis mil cuatrocientos treinta y siete pesos 49/100 M.N.).

Con base en los antecedentes y con la revisión de los reportes contables del gasto, así como con los considerandos referidos se estima viable dictaminar procedente, la propuesta de Acuerdo siguiente:

ACUERDO:

PRIMERO: Con fundamento en el artículo 45, fracción IV, inciso b) de la Ley del Municipio Libre del Estado de Colima y los artículos 8 en su fracción VII de la Ley de Presupuesto, Contabilidad y Gasto Publico Municipal, así como los artículos 7 y 8 de Ley de Fiscalización Superior del Estado es de autorizarse y **SE AUTORIZA LA CUENTA PUBLICA MENSUAL CORRESPONDIENTE AL MES JUNIO DEL 2021.**


SEGUNDO: En términos del artículo 8 de Ley de Fiscalización Superior del Estado la presente aprobación interna del dictamen de revisión a la cuenta pública Mensual, no impide al Órgano Superior la determinación y fincamiento, en su caso, de las responsabilidades a los servidores públicos que hayan incurrido en ellas.

“2021, Año de Griselda Álvarez Ponce de León”

“H. AYUNTAMIENTO COQUIMATLÁN, COLIMA”

Reforma S/N v Jesús Alcaraz. Coquimatlán. Col.. Tel: 32 3 03 33 v 32 307 48. C.Postal 28400.

AYUNTAMIENTO COQUIMATLÁN, COLIMA
2018-2021




COQUIMATLÁN

H. AYUNTAMIENTO 2018-2021


TERCERO: NOTIFIQUESE AL CONGRESO DEL ESTADO PARA LOS EFECTOS CORRESPONDIENTES.

Dado en el recinto oficial, el día 12 de Julio año 2021 dos mil veintiuno.


Atentamente
Sufragio Efectivo. No Reelección
Por la Comisión de Hacienda Municipal


C.REYNALDA CASTANEDA AMADOR
Presidente


T.A. HORMISDAS ESCAMILLA ALCARAZ
Secretario


MTRA. ELMA LUXIOLA JIMENEZ ZAMORA
Secretario


LIC. DANIEL FLORES ORTEGA
Secretario


C. ENF. MA. TERESA GUERRERO PADILLA
Secretario

“2021, Año de Griselda Álvarez Ponce de León”



MUNICIPIO DE COQUIMATLAN, COL.
Sistema Integral de Contabilidad Gubernamental
ESTADO DE SITUACION FINANCIERA
AL 30 DE JUNIO DE 2021

Descripción de la Cuenta	Importe
ACTIVO	
ACTIVO CIRCULANTE	
<i>EFFECTIVO Y EQUIVALENTES</i>	
BANCOS/TESORERIA	34,429,249.97
DEPOSITOS DE FONDOS DE TERCEROS EN GARANTÍA Y/O ADMINISTRACIÓN	11,990.50
<i>DERECHOS A RECIBIR EFFECTIVO O EQUIVALENTES</i>	
CUENTAS POR COBRAR A CORTO PLAZO	1,198,733.67
DEUDORES DIVERSOS POR COBRAR A CORTO PLAZO	846,444.57
INGRESOS POR RECUPERAR A CORTO PLAZO	1,000,000.00
DEUDORES POR ANTICIPOS DE TESORERIA A CORTO PLAZO	23,722.85
PRESTAMOS OTORGADOS A CORTO PLAZO	15,782,942.74
<i>DERECHOS A RECIBIR BIENES O SERVICIOS</i>	
ANTICIPO A PROVEEDORES POR ADQUISICIÓN DE BIENES Y PRESTACIÓN DE SERVICIOS A CORTO PLAZO	1,598,685.76
ANTICIPO A CONTRATISTAS POR OBRAS PÚBLICAS A CORTO PLAZO	541,702.13
TOTAL DE ACTIVOS CIRCULANTES	55,433,472.19
ACTIVO NO CIRCULANTE	
<i>BIENES INMUEBLES, INFRAESTRUCTURA Y CONSTRUCCIONES EN PROCESO</i>	
VIVIENDAS	6,474,064.26
EDIFICIOS NO HABITACIONALES	9,400,012.23
CONSTRUCCIONES EN PROCESO EN BIENES DE DOMINIO PÚBLICO	120,274,604.73
CONSTRUCCIONES EN PROCESO EN BIENES PROPIOS	14,190,162.21
<i>BIENES MUEBLES</i>	
MOBILIARIO Y EQUIPO DE ADMINISTRACIÓN	13,405,779.27
MOBILIARIO Y EQUIPO EDUCACIONAL Y RECREATIVO	963,788.00
EQUIPO DE DEFENSA Y SEGURIDAD	1,372,609.46
<i>ACTIVOS DIFERIDOS</i>	
ESTUDIOS, FORMULACIÓN Y EVALUACIÓN DE PROYECTOS	699,254.88
TOTAL DE ACTIVOS NO CIRCULANTES	166,780,275.04
TOTAL DEL ACTIVO	222,213,747.23
PASIVO	
PASIVO CIRCULANTE	
<i>CUENTAS POR PAGAR A CORTO PLAZO</i>	
SERVICIOS PERSONALES POR PAGAR A CORTO PLAZO	9,049,061.86
PROVEEDORES POR PAGAR A CORTO PLAZO	293,352.07
CONTRATISTAS POR OBRAS PÚBLICAS POR PAGAR A CORTO PLAZO	257,993.31
TRANSFERENCIAS OTORGADAS POR PAGAR A CORTO PLAZO	586,016.29
RETENCIONES Y CONTRIBUCIONES POR PAGAR A CORTO PLAZO	23,248,429.59
DEVOLUCIONES DE LA LEY DE INGRESO POR PAGAR A CORTO PLAZO	-1,038.86
OTRAS CUENTAS POR PAGAR A CORTO PLAZO	4,785,821.99
<i>DOCUMENTOS POR PAGAR A CORTO PLAZO</i>	
OTROS DOCUMENTOS POR PAGAR A CORTO PLAZO	74,274.31
PORCIÓN A CORTO PLAZO DE LA DEUDA PÚBLICA A LARGO PLAZO	7,255,850.28
PORCIÓN A CORTO PLAZO DE LA DEUDA PÚBLICA INTERNA	67,319.34
<i>FONDOS Y BIENES DE TERCEROS EN GARANTÍA Y/O ADMINISTRACIÓN A CORTO PLAZO</i>	
FONDOS EN GARANTÍA A CORTO PLAZO	97,085.12
<i>OTROS PASIVOS A CORTO PLAZO</i>	
INGRESOS POR CLASIFICAR	

[Handwritten mark]

[Handwritten signature]

[Handwritten mark]

[Handwritten signature]





MUNICIPIO DE COQUIMATLAN, COL.
Sistema Integral de Contabilidad Gubernamental
ESTADO DE SITUACION FINANCIERA
AL 30 DE JUNIO DE 2021

Descripción de la Cuenta	Importe
TOTAL DE PASIVOS CIRCULANTES	45,714,165.30
PASIVO NO CIRCULANTE	
DEUDA PÚBLICA A LARGO PLAZO	
PRÉSTAMOS DE LA DEUDA INTERNA POR PAGAR A LARGO PLAZO	7,091,442.11
TOTAL DE PASIVOS NO CIRCULANTES	7,091,442.11
TOTAL DEL PASIVO	52,805,607.41
HACIENDA PUBLICA/ PATRIMONIO	
HACIENDA PUBLICA/ PATRIMONIO GENERADO	
RESULTADOS DEL EJERCICIO (AHORRO/DESAHORRO)	169,408,139.82
RESULTADOS DE EJERCICIOS ANTERIORES	24,900,493.88
RESERVAS	131,529,475.61
	12,978,170.33
TOTAL HACIENDA PUBLICA/ PATRIMONIO	169,408,139.82
TOTAL DEL PASIVO Y HACIENDA PUBLICA/ PATRIMONIO	222,213,747.23



MUNICIPIO DE COQUIMATLAN, COL.
Sistema Integral de Contabilidad Gubernamental
ESTADO DE ACTIVIDADES
DEL 1 DE JUNIO AL 30 DE JUNIO DE 2021

Descripción de la Cuenta	Importe
--------------------------	---------

INGRESOS Y OTROS BENEFICIOS

INGRESOS DE GESTIÓN

<i>IMPUESTOS</i>	935,793.29
IMPUESTOS SOBRE EL PATRIMONIO	
IMPUESTOS SOBRE LA PRODUCCIÓN, EL CONSUMO Y LAS TRANSACCIONES	422,939.26
ACCESORIOS DE IMPUESTOS	62,053.75
<i>DERECHOS</i>	7,277.47
DERECHOS POR EL USO, GOCE, APROVECHAMIENTO O EXPLOTACIÓN DE BIENES DE DOMINIO PÚBLICO	23,388.00
DERECHOS POR PRESTACIÓN DE SERVICIOS	
ACCESORIOS DE DERECHOS	216,960.41
OTROS DERECHOS	1,075.44
<i>PRODUCTOS</i>	160,039.81
PRODUCTOS	
<i>APROVECHAMIENTOS</i>	7,369.15
MULTAS	
INDEMNIZACIONES	23,402.63
OTROS APROVECHAMIENTOS	11,287.37
	0.00

PARTICIPACIONES, APORTACIONES, CONVENIOS, INCENTIVOS DERIVADOS DE LA COLABORACIÓN FISCAL, FONDOS DISTINTOS DE APORTACIONES, TRANSFERENCIAS, ASIGNACIONES, SUBSIDIOS Y SUBVENCIONES, Y PENSIONES Y JUBILACIONES	7,845,316.54
<i>PARTICIPACIONES, APORTACIONES, CONVENIOS, INCENTIVOS DERIVADOS DE LA COLABORACIÓN FISCAL Y FONDOS DISTINTOS DE APORTACIONES</i>	
PARTICIPACIONES	5,186,030.54
APORTACIONES	2,659,286.00

TOTAL DE INGRESOS Y OTROS BENEFICIOS

8,781,109.83

GASTOS Y OTRAS PÉRDIDAS

GASTOS DE FUNCIONAMIENTO

<i>SERVICIOS PERSONALES</i>	4,981,958.25
REMUNERACIONES AL PERSONAL DE CARÁCTER PERMANENTE	
REMUNERACIONES ADICIONALES Y ESPECIALES	2,236,500.91
SEGURIDAD SOCIAL	235,571.22
OTRAS PRESTACIONES SOCIALES Y ECONOMICAS	358,089.85
PAGO DE ESTIMULOS A SERVIDORES PUBLICOS	1,027,592.73
<i>MATERIALES Y SUMINISTROS</i>	160,023.40
MATERIALES DE ADMINISTRACION, EMISION DE DOCUMENTOS Y ARTICULOS OFICIALES	
MATERIALES Y ARTICULOS DE CONSTRUCCION Y DE REPARACION	38,021.86
PRODUCTOS QUIMICOS, FARMACEUTICOS Y DE LABORATORIO	5,209.69
COMBUSTIBLES, LUBRICANTES Y ADITIVOS	7,054.85
VESTUARIO, BLANCOS, PRENDAS DE PROTECCION Y ARTICULOS DEPORTIVOS	278,296.00
MATERIALES Y SUMINISTROS PARA SEGURIDAD	1,110.00
HERRAMIENTAS, REFACCIONES Y ACCESORIOS MENORES	900.00
<i>SERVICIOS GENERALES</i>	3,088.00
SERVICIOS BÁSICOS	
SERVICIOS DE ARRENDAMIENTO	361,243.09
SERVICIOS PROFESIONALES, CIENTÍFICOS Y TÉCNICOS Y OTROS SERVICIOS	8,750.00
SERVICIOS FINANCIEROS, BANCARIOS Y COMERCIALES	3,079.33
SERVICIOS DE INSTALACION, REPARACION, MANTENIMIENTO Y CONSERVACION	1,536.72
	186,375.02



MANTENIMIENTO CONSTRUCCION DE COQUIMATLAN 2010-2021
Fecha: 12/07/2021 10:00:40 a. m.



MUNICIPIO DE COQUIMATLAN, COL.
 Sistema Integral de Contabilidad Gubernamental
ESTADO DE ACTIVIDADES
 DEL 1 DE JUNIO AL 30 DE JUNIO DE 2021

Descripción de la Cuenta	Importe
SERVICIOS DE COMUNICACION SOCIAL Y PUBLICIDAD	0.00
SERVICIOS OFICIALES	29,341.50
OTROS SERVICIOS GENERALES	40,174.08
TRANSFERENCIAS, ASIGNACIONES, SUBSIDIOS Y OTRAS AYUDAS	1,247,814.90
<i>TRANSFERENCIAS AL RESTO DEL SECTOR PUBLICO</i>	
TRANSFERENCIAS A ENTIDADES FEDERATIVAS Y MUNICIPIOS	677,542.67
<i>AYUDAS SOCIALES</i>	
AYUDAS SOCIALES A PERSONAS	21,000.00
AYUDAS SOCIALES A INSTITUCIONES	17,600.00
<i>PENSIONES Y JUBILACIONES</i>	
JUBILACIONES	531,672.23
INTERESES, COMISIONES Y OTROS GASTOS DE LA DEUDA PÚBLICA	34,899.19
<i>INTERESES DE LA DEUDA PUBLICA</i>	
INTERESES DE LA DEUDA PÚBLICA INTERNA	34,899.19
TOTAL DE GASTOS Y OTRAS PÉRDIDAS	6,264,672.34
RESULTADOS DEL EJERCICIO (AHORRO/DESAHORRO)	2,516,437.49

MUNICIPIO DE COQUIMATLAN, COL.
 Sistema Integral de Contabilidad Gubernamental
BALANZA DE COMPROBACION
 DEL 1 DE JUNIO AL 30 DE JUNIO DE 2021

Descripción	Saldo Anterior		Movimientos		Saldo Actual	
	Debe	Haber	Debe	Haber	Debe	Haber
ACTIVO						
ACTIVO CIRCULANTE						
EFFECTIVO Y EQUIVALENTES						
BANCOS/TESORERIA	54,036,730.53	0.00	9,499,838.26	8,103,096.60	55,433,472.19	0.00
DEPOSITOS DE FONDOS DE TERCEROS EN GARANTÍA Y/O ADMINISTRACIÓN	32,735,197.29	0.00	9,338,220.91	7,632,177.73	34,441,240.47	0.00
	32,723,206.79	0.00	9,338,220.91	7,632,177.73	34,429,249.97	0.00
	11,990.50	0.00	0.00	0.00	11,990.50	0.00
DERECHOS A RECIBIR EFFECTIVO O EQUIVALENTES						
CUENTAS POR COBRAR A CORTO PLAZO	19,161,145.35	0.00	161,617.35	470,918.87	18,851,843.83	0.00
DEUDORES DIVERSOS POR COBRAR A CORTO PLAZO	1,203,034.19	0.00	145,017.06	149,317.58	1,198,733.67	0.00
INGRESOS POR RECUPERAR A CORTO PLAZO	851,445.57	0.00	0.00	5,001.00	846,444.57	0.00
DEUDORES POR ANTICIPOS DE TESORERIA A CORTO PLAZO	1,000,000.00	0.00	0.00	0.00	1,000,000.00	0.00
	23,722.85	0.00	16,600.29	16,600.29	23,722.85	0.00
PRESTAMOS OTORGADOS A CORTO PLAZO	16,082,942.74	0.00	0.00	300,000.00	15,782,942.74	0.00
DERECHOS A RECIBIR BIENES O SERVICIOS						
ANTICIPO A PROVEEDORES POR ADQUISICIÓN DE BIENES Y PRESTACIÓN DE SERVICIOS A CORTO PLAZO	2,140,387.89	0.00	0.00	0.00	2,140,387.89	0.00
ANTICIPO A CONTRATISTAS POR OBRAS PÚBLICAS A CORTO PLAZO	1,598,685.76	0.00	0.00	0.00	1,598,685.76	0.00
	541,702.13	0.00	0.00	0.00	541,702.13	0.00
ACTIVO NO CIRCULANTE						
BIENES INMUEBLES, INFRAESTRUCTURA Y CONSTRUCCIONES EN PROCESO						
VIVIENDAS	166,103,136.16	0.00	679,705.88	2,567.00	166,780,275.04	0.00
EDIFICIOS NO HABITACIONALES	149,668,054.55	0.00	670,788.88	0.00	150,338,843.43	0.00
CONSTRUCCIONES EN PROCESO EN BIENES DE DOMINIO PÚBLICO	6,474,064.26	0.00	0.00	0.00	6,474,064.26	0.00
CONSTRUCCIONES EN PROCESO EN BIENES PROPIOS	9,400,012.23	0.00	0.00	0.00	9,400,012.23	0.00
BIENES MUEBLES	119,603,815.85	0.00	670,788.88	0.00	120,274,604.73	0.00
MOBILIARIO Y EQUIPO DE ADMINISTRACIÓN	14,190,162.21	0.00	0.00	0.00	14,190,162.21	0.00
MOBILIARIO Y EQUIPO EDUCACIONAL Y RECREATIVO	15,735,826.73	0.00	8,917.00	2,567.00	15,742,176.73	0.00
EQUIPO DE DEFENSA Y SEGURIDAD	13,399,429.27	0.00	8,917.00	2,567.00	13,405,779.27	0.00
ACTIVOS DIFERIDOS	963,788.00	0.00	0.00	0.00	963,788.00	0.00
ESTUDIOS, FORMULACIÓN Y EVALUACIÓN DE PROYECTOS	1,372,609.46	0.00	0.00	0.00	1,372,609.46	0.00
	699,254.88	0.00	0.00	0.00	699,254.88	0.00
	699,254.88	0.00	0.00	0.00	699,254.88	0.00
PASIVO						
PASIVO CIRCULANTE						
CUENTAS POR PAGAR A CORTO PLAZO						
SERVICIOS PERSONALES POR PAGAR A CORTO PLAZO	0.00	46,740,132.17	14,225,391.94	13,199,425.07	0.00	45,714,165.30
	0.00	38,961,511.68	13,295,644.94	12,553,769.51	0.00	38,219,636.25
	0.00	9,113,640.35	4,619,577.21	4,554,998.72	0.00	9,049,061.86

MUNICIPIO DE COQUIMATLAN, COL.
Sistema Integral de Contabilidad Gubernamental
BALANZA DE COMPROBACION
DEL 1 DE JUNIO AL 30 DE JUNIO DE 2021



Descripción	Saldo Anterior		Movimientos		Saldo Actual	
	Debe	Haber	Debe	Haber	Debe	Haber
PROVEEDORES POR PAGAR A CORTO PLAZO	0.00	214,584.69	1,248,680.53	1,327,447.91	0.00	293,352.07
CONTRATISTAS POR OBRAS PÚBLICAS POR PAGAR A CORTO PLAZO	0.00	254,955.71	665,006.22	668,043.82	0.00	257,993.31
TRANSFERENCIAS OTORGADAS POR PAGAR A CORTO PLAZO	0.00	537,123.78	635,650.16	684,542.67	0.00	586,016.29
RETENCIONES Y CONTRIBUCIONES POR PAGAR A CORTO PLAZO	0.00	23,111,616.65	5,067,151.58	5,203,964.52	0.00	23,248,429.59
DEVOLUCIONES DE LA LEY DE INGRESO POR PAGAR A CORTO PLAZO	1,038.86	0.00	0.00	0.00	1,038.86	0.00
OTRAS CUENTAS POR PAGAR A CORTO PLAZO	0.00	5,730,629.36	1,059,579.24	114,771.87	0.00	4,785,821.99
DOCUMENTOS POR PAGAR A CORTO PLAZO	0.00	74,274.31	0.00	0.00	0.00	74,274.31
OTROS DOCUMENTOS POR PAGAR A CORTO PLAZO	0.00	74,274.31	0.00	0.00	0.00	74,274.31
PORCIÓN A CORTO PLAZO DE LA DEUDA PÚBLICA A LARGO PLAZO	0.00	7,539,941.72	929,747.00	645,655.56	0.00	7,255,850.28
PORCIÓN A CORTO PLAZO DE LA DEUDA PÚBLICA INTERNA	0.00	7,539,941.72	929,747.00	645,655.56	0.00	7,255,850.28
FONDOS Y BIENES DE TERCEROS EN GARANTÍA Y/O ADMINISTRACIÓN A CORTO PLAZO	0.00	67,319.34	0.00	0.00	0.00	67,319.34
FONDOS EN GARANTÍA A CORTO PLAZO	0.00	67,319.34	0.00	0.00	0.00	67,319.34
OTROS PASIVOS A CORTO PLAZO	0.00	97,085.12	0.00	0.00	0.00	97,085.12
INGRESOS POR CLASIFICAR	0.00	97,085.12	0.00	0.00	0.00	97,085.12
PASIVO NO CIRCULANTE	0.00	7,737,097.67	645,655.56	0.00	0.00	7,091,442.11
DEUDA PÚBLICA A LARGO PLAZO	0.00	7,737,097.67	645,655.56	0.00	0.00	7,091,442.11
PRÉSTAMOS DE LA DEUDA INTERNA POR PAGAR A LARGO PLAZO	0.00	7,737,097.67	645,655.56	0.00	0.00	7,091,442.11
HACIENDA PÚBLICA/ PATRIMONIO	0.00	143,278,580.46	0.00	1,229,065.48	0.00	144,507,645.94
HACIENDA PÚBLICA/ PATRIMONIO GENERADO	0.00	130,300,410.13	0.00	1,229,065.48	0.00	131,529,475.61
RESULTADOS DE EJERCICIOS ANTERIORES	9,908,965.82	0.00	0.00	0.00	9,908,965.82	0.00
RESULTADO EJERCICIO 2006	9,908,965.82	0.00	0.00	0.00	9,908,965.82	0.00
RESULTADO EJERCICIO 2008	0.00	3,277,483.98	0.00	871,000.48	0.00	4,148,484.46
RESULTADO EJERCICIO 2009	1,903,753.14	0.00	0.00	0.00	1,903,753.14	0.00
RESULTADO EJERCICIO 2010	0.00	1,516,535.05	0.00	0.00	0.00	1,516,535.05
RESULTADO EJERCICIO 2011	0.00	627,569.94	0.00	0.00	0.00	627,569.94
SUP O DEF 1990	489,733.84	0.00	0.00	0.00	489,733.84	0.00
SUP O DEF 1991	86,476.40	0.00	0.00	0.00	86,476.40	0.00
SUP O DEF 1992	238,128.61	0.00	0.00	0.00	238,128.61	0.00
SUP O DEF 1993	419,074.88	0.00	0.00	0.00	419,074.88	0.00
SUP O DEF 1994	396,403.36	0.00	0.00	0.00	396,403.36	0.00

[Handwritten signature]

[Handwritten signature]

[Handwritten signature]

MUNICIPIO DE COQUIMATLAN, COL.
Sistema Integral de Contabilidad Gubernamental
BALANZA DE COMPROBACION
DEL 1 DE JUNIO AL 30 DE JUNIO DE 2021

Descripción	Saldo Anterior		Movimientos		Saldo Actual	
	Debe	Haber	Debe	Haber	Debe	Haber
SUP O DEF 1995	105,595.46	0.00	0.00	0.00	105,595.46	0.00
SUP O DEF 1996	360,950.40	0.00	0.00	0.00	360,950.40	0.00
SUP O DEF 1997	0.00	2,428,046.29	0.00	0.00	0.00	2,428,046.29
SUP O DE F1998	0.00	1,077,382.20	0.00	0.00	0.00	1,077,382.20
SUP O DEF 1999	0.00	1,574,368.51	0.00	0.00	0.00	1,574,368.51
SUP O DEF 2000	0.00	684,511.01	0.00	0.00	0.00	684,511.01
SUP O DEF 2001	5,830,439.30	0.00	0.00	0.00	5,830,439.30	0.00
SUP O DEF 2002	0.00	1,910,777.48	0.00	0.00	0.00	1,910,777.48
RESULTADO EJERCICIO 2003	962,044.80	0.00	0.00	0.00	962,044.80	0.00
RESULTADO EJERCICIO 2004	0.00	3,342,415.89	0.00	0.00	0.00	3,342,415.89
RESULTADO EJER ANTERIORES	1,173,042.82	0.00	0.00	0.00	1,173,042.82	0.00
RESULTADO EJERCICIO 2005	1,256,399.24	0.00	0.00	0.00	1,256,399.24	0.00
RESULTADO EJERCICIO 2007	4,731,841.54	0.00	0.00	0.00	4,731,841.54	0.00
RESULTADO EJERCICIO 2012	1,535,367.95	0.00	0.00	358,065.00	1,777,302.95	0.00
RESULTADO EJERCICIO 2013	0.00	6,922,022.42	0.00	0.00	0.00	6,922,022.42
RESULTADO EJERCICIO 2014	0.00	12,415,423.13	0.00	0.00	0.00	12,415,423.13
RESULTADO EJERCICIO 2015	0.00	9,516,809.56	0.00	0.00	0.00	9,516,809.56
RESULTADO EJERCICIO 2016	0.00	17,039,697.24	0.00	0.00	0.00	17,039,697.24
RESULTADO EJERCICIO 2017	0.00	21,323,511.38	0.00	0.00	0.00	21,323,511.38
RESULTADO EJERCICIO 2018	0.00	23,829,309.82	0.00	0.00	0.00	23,829,309.82
RESULTADO EJERCICIO 2019	0.00	28,657,083.98	0.00	0.00	0.00	28,657,083.98
RESULTADO EJERCICIO 2020	0.00	23,555,679.81	0.00	0.00	0.00	23,555,679.81
RESERVAS	0.00	12,978,170.33	0.00	0.00	0.00	12,978,170.33
RESERVAS DE PATRIMONIO	0.00	12,978,170.33	0.00	0.00	0.00	12,978,170.33
INGRESOS Y OTROS BENEFICIOS						
INGRESOS DE GESTIÓN						
IMPUESTOS						
IMPUESTOS SOBRE EL PATRIMONIO	0.00	11,588,343.67	0.00	935,793.29	0.00	12,524,136.96
IMPUESTOS SOBRE LA PRODUCCIÓN, EL CONSUMO Y LAS TRANSACCIONES	0.00	4,322,407.84	0.00	492,270.48	0.00	4,814,678.32
ACCESORIOS DE IMPUESTOS	0.00	3,947,409.04	0.00	422,939.26	0.00	4,370,348.30
DERECHOS						
DERECHOS POR EL USO, GOCE, APROVECHAMIENTO O EXPLOTACION DE BIENES DE DOMINIO PÚBLICO	0.00	229,218.71	0.00	62,053.75	0.00	291,272.46
DERECHOS POR PRESTACIÓN DE SERVICIOS	0.00	145,780.09	0.00	7,277.47	0.00	153,057.56
ACCESORIOS DE DERECHOS	0.00	2,603,488.80	0.00	401,463.66	0.00	3,004,952.46
OTROS DERECHOS	0.00	87,700.91	0.00	23,388.00	0.00	111,088.91
	0.00	1,144,204.84	0.00	216,960.41	0.00	1,361,165.25
	0.00	0.00	0.00	1,075.44	0.00	1,075.44
	0.00	1,371,583.05	0.00	160,039.81	0.00	1,531,622.86

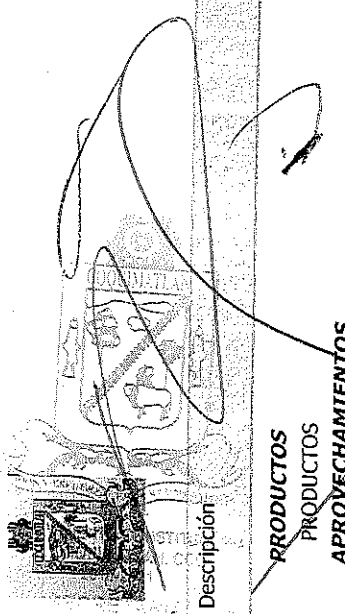
[Handwritten signature]

[Handwritten signature]


[Handwritten signature]

MUNICIPIO DE COQUIMATLAN, COL.
 Sistema Integral de Contabilidad Gubernamental
BALANZA DE COMPROBACION
DEL 1 DE JUNIO AL 30 DE JUNIO DE 2021

Descripción	Saldo Anterior		Movimientos		Saldo Actual	
	Debe	Haber	Debe	Haber	Debe	Haber
PRODUCTOS						
APROVECHAMIENTOS						
MULTAS	0.00	2,208,715.00	0.00	7,369.15	0.00	2,216,084.15
INDEMNIZACIONES	0.00	2,208,715.00	0.00	7,369.15	0.00	2,216,084.15
OTROS APROVECHAMIENTOS	0.00	2,453,732.03	0.00	34,690.00	0.00	2,488,422.03
PARTICIPACIONES, APORTACIONES, CONVENIOS, INCENTIVOS DERIVADOS DE LA COLABORACION FISCAL, FONDOS DISTINTOS DE APORTACIONES, TRANSFERENCIAS, ASIGNACIONES, SUBSIDIOS Y SUBVENCIONES, Y PENSIONES Y JUBILACIONES	0.00	412,411.35	0.00	23,402.63	0.00	435,813.98
PARTICIPACIONES, APORTACIONES, CONVENIOS, INCENTIVOS DERIVADOS DE LA COLABORACION FISCAL Y FONDOS DISTINTOS DE APORTACIONES	0.00	41,320.68	0.00	11,287.37	0.00	52,608.05
PARTICIPACIONES	0.00	2,000,000.00	0.00	0.00	0.00	2,000,000.00
APORTACIONES	0.00	40,543,960.00	0.00	7,845,316.54	0.00	48,389,276.54
GASTOS Y OTRAS PERDIDAS						
GASTOS DE FUNCIONAMIENTO						
SERVICIOS PERSONALES						
REMUNERACIONES AL PERSONAL DE CARÁCTER PERMANENTE	23,176,086.46	0.00	4,982,045.79	87.54	28,158,044.71	0.00
REMUNERACIONES ADICIONALES Y ESPECIALES	18,641,117.41	0.00	4,017,778.11	0.00	22,658,895.52	0.00
SEGURIDAD SOCIAL	11,144,169.41	0.00	2,236,500.91	0.00	13,380,670.32	0.00
OTRAS PRESTACIONES SOCIALES Y ECONOMICAS	1,309,257.23	0.00	235,571.22	0.00	1,544,828.45	0.00
PAGO DE ESTIMULOS A SERVIDORES PUBLICOS	1,300,787.96	0.00	358,089.85	0.00	1,658,877.81	0.00
MATERIALES Y SUMINISTROS	4,093,673.71	0.00	1,027,592.73	0.00	5,121,266.44	0.00
MATERIALES DE ADMINISTRACION, EMISION DE DOCUMENTOS Y ARTICULOS OFICIALES	793,229.10	0.00	160,023.40	0.00	953,252.50	0.00
MATERIALES Y ARTICULOS DE CONSTRUCCION Y DE REPARACION	1,654,246.11	0.00	333,680.40	0.00	1,987,926.51	0.00
PRODUCTOS QUIMICOS, FARMACEUTICOS Y DE LABORATORIO	245,434.72	0.00	38,021.86	0.00	283,456.58	0.00
COMBUSTIBLES, LUBRICANTES Y ADITIVOS	21,535.85	0.00	5,209.69	0.00	26,745.54	0.00
VESTUARIO, BLANCOS, PRENDAS DE PROTECCION Y ARTICULOS DEPORTIVOS	15,366.76	0.00	7,054.85	0.00	22,421.61	0.00
HERRAMIENTAS, REFACCIONES Y ACCESORIOS MENORES	1,240,342.80	0.00	278,296.00	0.00	1,518,638.80	0.00
MATERIALES Y SUMINISTROS PARA SEGURIDAD	115,713.28	0.00	1,110.00	0.00	116,823.28	0.00
MATERIALES Y SUMINISTROS PARA SEGURIDAD	360.00	0.00	900.00	0.00	1,260.00	0.00
HERRAMIENTAS, REFACCIONES Y ACCESORIOS MENORES	15,492.70	0.00	3,088.00	0.00	18,580.70	0.00







MUNICIPIO DE COQUIMATLAN, COL.
Sistema Integral de Contabilidad Gubernamental
BALANZA DE COMPROBACION
DEL 1 DE JUNIO AL 30 DE JUNIO DE 2021

Descripción	Saldo Anterior		Movimientos		Saldo Actual	
	Debe	Haber	Debe	Haber	Debe	Haber
SERVICIOS GENERALES	2,880,722.94	0.00	630,587.28	87.54	3,511,222.68	0.00
SERVICIOS BÁSICOS	1,388,938.33	0.00	361,243.09	0.00	1,750,181.42	0.00
SERVICIOS DE ARRENDAMIENTO	43,924.00	0.00	8,750.00	0.00	52,674.00	0.00
SERVICIOS PROFESIONALES, CIENTÍFICOS Y TÉCNICOS Y OTROS SERVICIOS	277,644.91	0.00	3,079.33	0.00	280,724.24	0.00
SERVICIOS FINANCIEROS, BANCARIOS Y COMERCIALES	20,968.51	0.00	1,536.72	0.00	22,505.23	0.00
SERVICIOS DE INSTALACION, REPARACION, MANTENIMIENTO Y CONSERVACION	959,445.85	0.00	186,375.02	0.00	1,145,820.87	0.00
SERVICIOS DE COMUNICACION SOCIAL Y PUBLICIDAD	7,656.00	0.00	0.00	0.00	7,656.00	0.00
SERVICIOS OFICIALES	87,750.34	0.00	29,341.50	0.00	117,091.84	0.00
OTROS SERVICIOS GENERALES	94,395.00	0.00	40,261.62	87.54	134,569.08	0.00
TRANSFERENCIAS, ASIGNACIONES, SUBSIDIOS Y OTRAS AYUDAS	6,407,393.75	0.00	1,247,814.90	0.00	7,655,208.65	0.00
TRANSFERENCIAS AL RESTO DEL SECTOR PUBLICO	3,416,666.65	0.00	677,542.67	0.00	4,094,209.32	0.00
TRANSFERENCIAS A ENTIDADES FEDERATIVAS Y MUNICIPIOS	3,416,666.65	0.00	677,542.67	0.00	4,094,209.32	0.00
AYUDAS SOCIALES	263,396.00	0.00	38,600.00	0.00	301,996.00	0.00
AYUDAS SOCIALES A PERSONAS	175,396.00	0.00	21,000.00	0.00	196,396.00	0.00
AYUDAS SOCIALES A INSTITUCIONES	88,000.00	0.00	17,600.00	0.00	105,600.00	0.00
PENSIONES Y JUBILACIONES	2,727,331.10	0.00	531,672.23	0.00	3,259,003.33	0.00
JUBILACIONES	2,727,331.10	0.00	531,672.23	0.00	3,259,003.33	0.00
INTERESES, COMISIONES Y OTROS GASTOS DE LA DEUDA PUBLICA	164,767.07	0.00	34,899.19	0.00	199,666.26	0.00
INTERESES DE LA DEUDA PUBLICA	164,767.07	0.00	34,899.19	0.00	199,666.26	0.00
INTERESES DE LA DEUDA PUBLICA INTERNA	164,767.07	0.00	34,899.19	0.00	199,666.26	0.00
INTERESES DE LA DEUDA PÚBLICA INTERNA	164,767.07	0.00	34,899.19	0.00	199,666.26	0.00
CUENTAS DE CIERRE CONTABLE	164,767.07	0.00	34,899.19	0.00	199,666.26	0.00
INTERESES DE LA DEUDA PÚBLICA INTERNA	164,767.07	0.00	34,899.19	0.00	199,666.26	0.00
CUENTAS DE ORDEN CONTABLES	164,767.07	0.00	34,899.19	0.00	199,666.26	0.00
INTERESES DE LA DEUDA PÚBLICA INTERNA	164,767.07	0.00	34,899.19	0.00	199,666.26	0.00
CUENTAS DE ORDEN PRESUPUESTARIAS	164,767.07	0.00	34,899.19	0.00	199,666.26	0.00
INTERESES DE LA DEUDA PÚBLICA INTERNA	164,767.07	0.00	34,899.19	0.00	199,666.26	0.00
LEY DE INGRESOS	106,222,030.69	0.00	17,562,219.66	17,562,219.66	106,222,030.69	0.00
LEY DE INGRESOS ESTIMADA	106,222,030.69	0.00	17,562,219.66	17,562,219.66	106,222,030.69	0.00
IMPUESTOS	5,826,786.56	0.00	0.00	0.00	5,826,786.56	0.00
DERECHOS	4,550,004.24	0.00	0.00	0.00	4,550,004.24	0.00
PRODUCTOS DE TIPO CORRIENTE	2,101,215.29	0.00	0.00	0.00	2,101,215.29	0.00
APROVECHAMIENTOS DE TIPO CORRIENTE	426,364.36	0.00	0.00	0.00	426,364.36	0.00
PARTICIPACIONES Y APORTACIONES.	93,317,660.24	0.00	0.00	0.00	93,317,660.24	0.00
LEY DE INGRESOS POR EJECUTAR	93,317,660.24	0.00	8,781,109.83	8,781,109.83	47,400,820.95	0.00
PARTICIPACIONES Y APORTACIONES.	93,317,660.24	0.00	8,781,109.83	8,781,109.83	47,400,820.95	0.00

MUNICIPIO DE COQUIMATLAN, COL.
 Sistema Integral de Contabilidad Gubernamental
BALANZA DE COMPROBACION
 DEL 1 DE JUNIO AL 30 DE JUNIO DE 2021


Descripción	Saldo Anterior		Movimientos		Saldo Actual	
	Debe	Haber	Debe	Haber	Debe	Haber
IMPUESTOS						
DERECHOS	0.00	1,504,378.72	492,270.48	0.00	0.00	1,012,108.24
PRODUCTOS DE TIPO CORRIENTE	0.00	1,946,515.44	401,463.66	0.00	0.00	1,545,051.78
APROVECHAMIENTOS DE TIPO CORRIENTE	107,499.71	0.00	7,369.15	0.00	114,868.86	0.00
PARTICIPACIONES Y APORTACIONES.	27,367.67	0.00	34,690.00	0.00	62,057.67	0.00
MODIFICACIONES A LA LEY DE INGRESOS ESTIMADA						
APROVECHAMIENTOS DE TIPO CORRIENTE	0.00	52,865,904.00	7,845,316.54	0.00	0.00	45,020,587.46
PARTICIPACIONES Y APORTACIONES.	2,092,203.76	0.00	0.00	0.00	2,092,203.76	0.00
LEY DE INGRESOS DEVENGADA						
IMPUESTOS	2,000,000.00	0.00	0.00	0.00	2,000,000.00	0.00
DERECHOS	92,203.76	0.00	0.00	0.00	92,203.76	0.00
PRODUCTOS DE TIPO CORRIENTE	0.00	0.00	8,781,109.83	8,781,109.83	0.00	0.00
APROVECHAMIENTOS DE TIPO CORRIENTE	0.00	0.00	492,270.48	492,270.48	0.00	0.00
PARTICIPACIONES Y APORTACIONES.	0.00	0.00	401,463.66	401,463.66	0.00	0.00
LEY DE INGRESOS RECAUDADA						
IMPUESTOS	0.00	52,132,303.67	7,369.15	7,369.15	0.00	0.00
DERECHOS	0.00	4,322,407.84	34,690.00	34,690.00	0.00	0.00
PRODUCTOS DE TIPO CORRIENTE	0.00	2,603,488.80	7,845,316.54	7,845,316.54	0.00	0.00
APROVECHAMIENTOS DE TIPO CORRIENTE	0.00	2,208,715.00	0.00	8,781,109.83	0.00	60,913,413.50
PARTICIPACIONES Y APORTACIONES.	0.00	2,453,732.03	0.00	0.00	0.00	0.00
LEY DE INGRESOS RECAUDADA						
IMPUESTOS	0.00	40,543,960.00	38,768,949.01	38,768,949.01	0.00	0.00
DERECHOS	0.00	4,322,407.84	0.00	0.00	0.00	0.00
PRODUCTOS DE TIPO CORRIENTE	0.00	2,603,488.80	0.00	0.00	0.00	0.00
APROVECHAMIENTOS DE TIPO CORRIENTE	0.00	2,208,715.00	0.00	0.00	0.00	0.00
PARTICIPACIONES Y APORTACIONES.	0.00	2,453,732.03	0.00	0.00	0.00	0.00
PRESUPUESTO DE EGRESOS						
PRESUPUESTO DE EGRESOS APROBADO						
SERVICIOS PERSONALES	0.00	106,222,030.69	0.00	0.00	0.00	106,222,030.69
MATERIALES Y SUMINISTROS	0.00	62,183,171.47	0.00	0.00	0.00	62,183,171.47
SERVICIOS GENERALES	0.00	3,835,310.53	0.00	0.00	0.00	3,835,310.53
TRANSFERENCIAS, ASIGNACIONES, SUBSIDIOS Y OTRAS AYUDAS	0.00	7,460,395.46	0.00	0.00	0.00	7,460,395.46
BIENES MUEBLES, INMUEBLES E INTANGIBLES	0.00	16,806,761.91	0.00	0.00	0.00	16,806,761.91
INVERSION PUBLICA	0.00	160,475.18	0.00	0.00	0.00	160,475.18
DEUDA PUBLICA	0.00	14,218,941.88	0.00	0.00	0.00	14,218,941.88
PRESUPUESTO DE EGRESOS POR EJERCER						
SERVICIOS PERSONALES	0.00	0.00	5,524,772.24	12,525,329.98	70,573,033.50	0.00
MATERIALES Y SUMINISTROS	43,542,054.06	0.00	3,705,570.57	7,723,348.68	39,524,275.95	0.00
SERVICIOS GENERALES	2,152,789.04	0.00	193,007.30	494,767.58	1,851,028.76	0.00
TRANSFERENCIAS, ASIGNACIONES, SUBSIDIOS Y OTRAS AYUDAS	5,650,256.07	0.00	580,782.52	1,218,387.24	5,012,651.35	0.00
BIENES MUEBLES, INMUEBLES E INTANGIBLES	11,384,901.42	0.00	349,503.82	1,611,818.72	10,122,586.52	0.00
INVERSION PUBLICA	72,288.68	0.00	16,788.00	16,788.00	72,288.68	0.00

MUNICIPIO DE COQUIMATLAN, COL.
Sistema Integral de Contabilidad Gubernamental
BALANZA DE COMPROBACION
DEL 1 DE JUNIO AL 30 DE JUNIO DE 2021

Descripción	Saldo Anterior		Movimientos		Saldo Actual	
	Debe	Haber	Debe	Haber	Debe	Haber
INVERSION PUBLICA	13,731,440.26	0.00	674,159.68	1,344,948.56	13,060,651.38	0.00
DEUDA PUBLICA	1,039,861.71	0.00	4,960.35	115,271.20	929,550.86	0.00
MODIFICACIONES AL PRESUPUESTO DE EGRESOS		2,092,203.76	5,522,117.70	5,522,117.70	0.00	2,092,203.76
APROBADO						
SERVICIOS PERSONALES	0.00	0.00	3,705,570.57	3,705,570.57	0.00	0.00
MATERIALES Y SUMINISTROS	28,275.38	0.00	161,087.18	193,007.30	0.00	3,644.74
SERVICIOS GENERALES	0.00	1,070,583.55	587,799.96	580,694.98	0.00	1,063,478.57
TRANSFERENCIAS, ASIGNACIONES, SUBSIDIOS Y OTRAS AYUDAS	0.00	985,533.26	364,003.82	349,503.82	0.00	971,033.26
BIENES MUEBLES, INMUEBLES E INTANGIBLES	0.00	111,959.10	7,871.00	14,221.00	0.00	118,309.10
INVERSION PUBLICA	0.00	10,388.12	674,159.68	674,159.68	0.00	10,388.12
DEUDA PUBLICA	57,984.89	0.00	21,625.49	4,960.35	74,650.03	0.00
PRESUPUESTO DE EGRESOS COMPROMETIDO	0.01	0.00	7,005,866.82	7,005,866.82	0.01	0.00
SERVICIOS PERSONALES	0.00	0.00	4,017,778.11	4,017,778.11	0.00	0.00
MATERIALES Y SUMINISTROS	0.00	0.00	333,680.40	333,680.40	0.00	0.00
SERVICIOS GENERALES	0.00	0.00	630,674.82	630,674.82	0.00	0.00
TRANSFERENCIAS, ASIGNACIONES, SUBSIDIOS Y OTRAS AYUDAS	0.00	0.00	1,247,814.90	1,247,814.90	0.00	0.00
BIENES MUEBLES, INMUEBLES E INTANGIBLES	0.00	0.00	11,484.00	11,484.00	0.00	0.00
INVERSION PUBLICA	0.01	0.00	670,788.88	670,788.88	0.01	0.00
DEUDA PUBLICA	0.00	0.00	93,645.71	93,645.71	0.00	0.00
PRESUPUESTO DE EGRESOS DEVENGADO	342,871.83	0.00	7,003,299.82	6,857,377.60	488,794.05	0.00
SERVICIOS PERSONALES	0.00	0.00	4,017,778.11	4,017,778.11	0.00	0.00
MATERIALES Y SUMINISTROS	70,431.82	0.00	333,680.40	245,009.30	159,102.92	0.00
SERVICIOS GENERALES	272,440.01	0.00	630,674.82	573,423.70	329,691.13	0.00
TRANSFERENCIAS, ASIGNACIONES, SUBSIDIOS Y OTRAS AYUDAS	0.00	0.00	1,247,814.90	1,247,814.90	0.00	0.00
BIENES MUEBLES, INMUEBLES E INTANGIBLES	0.00	0.00	8,917.00	8,917.00	0.00	0.00
INVERSION PUBLICA	0.00	0.00	670,788.88	670,788.88	0.00	0.00
DEUDA PUBLICA	0.00	0.00	93,645.71	93,645.71	0.00	0.00
PRESUPUESTO DE EGRESOS EJERCIDO	491,972.99	0.00	6,886,204.01	6,826,775.96	551,401.04	0.00
SERVICIOS PERSONALES	340,069.35	0.00	4,019,278.11	3,908,237.76	451,109.70	0.00
MATERIALES Y SUMINISTROS	14,130.00	0.00	267,978.71	282,050.71	58.00	0.00
SERVICIOS GENERALES	112,773.64	0.00	580,347.70	622,888.00	70,233.34	0.00
TRANSFERENCIAS, ASIGNACIONES, SUBSIDIOS Y OTRAS AYUDAS	25,000.00	0.00	1,247,814.90	1,242,814.90	30,000.00	0.00
BIENES MUEBLES, INMUEBLES E INTANGIBLES	0.00	0.00	6,350.00	6,350.00	0.00	0.00
INVERSION PUBLICA	0.00	0.00	670,788.88	670,788.88	0.00	0.00

MUNICIPIO DE COQUIMATLAN, COL.
Sistema Integral de Contabilidad Gubernamental

BALANZA DE COMPROBACION
DEL 1 DE JUNIO AL 30 DE JUNIO DE 2021



Descripción	Saldo Anterior		Movimientos		Saldo Actual	
	Debe	Haber	Debe	Haber	Debe	Haber
DENGA PUBLICA	0.00	0.00	93,645.71	93,645.71	0.00	0.00
PRESUPUESTO DE EGRESOS PAGADO	29,905,798.38	0.00	6,826,688.42	31,480.95	36,701,005.85	0.00
SERVICIOS PERSONALES	18,301,048.06	0.00	3,908,237.76	1,500.00	22,207,785.82	0.00
MATERIALES Y SUMINISTROS	1,569,684.29	0.00	282,050.71	22,969.41	1,828,765.59	0.00
SERVICIOS GENERALES	2,495,509.29	0.00	622,800.46	7,011.54	3,111,298.21	0.00
TRANSFERENCIAS, ASIGNACIONES, SUBSIDIOS Y OTRAS AYUDAS	6,382,393.75	0.00	1,242,814.90	0.00	7,625,208.65	0.00
BIENES MUEBLES, INMUEBLES E INTANGIBLES	200,145.60	0.00	6,350.00	0.00	206,495.60	0.00
INVERSION PUBLICA	497,889.73	0.00	670,788.88	0.00	1,168,678.61	0.00
DEUDA PUBLICA	459,127.66	0.00	93,645.71	0.00	552,773.37	0.00
CUENTAS DE CIERRE PRESUPUESTARIO						
TOTAL:	496,136,966.94	496,136,966.94	87,646,520.19	87,646,520.19	504,147,903.73	504,147,903.73

[Handwritten mark]

[Handwritten signature]

[Handwritten signature]

[Handwritten signature]

MUNICIPIO DE COQUIMATLAN, COL.
Sistema Integral de Contabilidad Gubernamental

ESTADO ANALITICO DE INGRESOS
DEL 1 DE JUNIO AL 30 DE JUNIO DE 2021

Análisis por: Clasificación por Rubro de Ingresos

Clave Presupuestaria Rubro-Tipo-Clase-Conc	Est Jun-Jun	PrM Jun-Jun	Dev Jun-Jun	Rec Jun-Jun	PrR Jun-Jun
01 IMPUESTOS	219,140.10	219,140.10	492,270.48	492,270.48	-273,130.38
02 IMPUESTOS SOBRE EL PATRIMONIO	191,690.96	191,690.96	422,939.26	422,939.26	-231,248.30
01 IMPUESTO PREDIAL	191,690.96	191,690.96	422,939.26	422,939.26	-231,248.30
01 IMPUESTO PREDIAL URBANO EDIFICADO	122,314.57	122,314.57	336,459.20	336,459.20	-214,144.63
02 IMPUESTO PREDIAL URBANO NO EDIFICADO	20,352.65	20,352.65	55,762.77	55,762.77	-35,410.12
03 IMPUESTO PREDIAL RÚSTICO	52,755.58	52,755.58	33,217.14	33,217.14	19,538.44
04 IMPUESTO PREDIAL PARCELAS	5,706.00	5,706.00	11,040.21	11,040.21	-5,334.21
05 IMPUESTO PREDIAL CEMENTERIOS	15,944.00	15,944.00	18,192.60	18,192.60	-2,248.60
06 DESCUENTOS Y BONIFICACIONES POR PRONTO PAGO	-12,091.42	-12,091.42	0.00	0.00	-12,091.42
08 DESCUENTOS Y BONIFICACIONES DISCAPACITADOS Y TERCERA EDAD	-13,290.42	-13,290.42	-28,371.91	-28,371.91	15,081.49
09 OTROS DESCUENTOS Y BONIFICACIONES	0.00	0.00	-3,360.75	-3,360.75	3,360.75
03 IMPUESTOS SOBRE LA PRODUCCIÓN, EL CONSUMO Y LAS TRANSACCIONES	26,226.45	26,226.45	62,053.75	62,053.75	-35,827.30
01 IMPUESTO SOBRE TRANSMISIONES PATRIMONIALES	26,226.45	26,226.45	62,053.75	62,053.75	-35,827.30
07 ACCESORIOS DE IMPUESTOS	1,222.69	1,222.69	7,277.47	7,277.47	-6,054.78
01 ACCESORIOS DE IMPUESTO PREDIAL	1,222.69	1,222.69	7,277.47	7,277.47	-6,054.78
01 GASTOS DE EJECUCIÓN	598.60	598.60	179.24	179.24	419.36
03 RECARGOS	43,622.80	43,622.80	97,313.71	97,313.71	-53,690.91
05 HONORARIOS DE NOTIFICACIÓN	0.00	0.00	0.00	0.00	0.00
06 DESCUENTOS EN RECARGOS	-42,998.71	-42,998.71	-90,215.48	-90,215.48	47,216.77
04 DERECHOS	391,120.80	391,120.80	401,463.66	401,463.66	-10,342.86
01 DERECHOS POR EL USO, GOCE, APROVECHAMIENTO O EXPLOTACIÓN DE BIENES DE DOMINIO PÚBLICO	12,897.10	12,897.10	23,388.00	23,388.00	-10,490.90
01 USO DE VÍAS Y ÁREAS PÚBLICAS	12,897.10	12,897.10	23,388.00	23,388.00	-10,490.90
01 ESTACIONAMIENTO AUTOMÓVILES DE SITIO	0.00	0.00	7,169.60	7,169.60	-7,169.60
04 ESTACIONAMIENTO PÚBLICO DE PROPIEDAD MUNICIPAL	0.00	0.00	448.10	448.10	-448.10
06 USO PARA PUESTOS FIJOS, SEMIFIJOS, AMBULANTES Y TIANGUIS	12,897.10	12,897.10	15,770.30	15,770.30	-2,873.20
08 OTROS NO ESPECIFICADOS	0.00	0.00	0.00	0.00	0.00
03 DERECHOS POR PRESTACIÓN DE SERVICIOS	266,380.78	266,380.78	216,960.41	216,960.41	49,420.37
02 ALUMBRADO PÚBLICO	152,602.74	152,602.74	170,066.71	170,066.71	-17,463.97
01 RECAUDACION CFE	142,207.04	142,207.04	145,519.86	145,519.86	-3,312.82
02 RECAUDACION TESORERIA	10,395.70	10,395.70	24,546.85	24,546.85	-14,151.15
04 CEMENTERIOS	3,996.48	3,996.48	5,825.30	5,825.30	-1,828.82
05 RASTRO	109,781.56	109,781.56	41,068.40	41,068.40	68,713.16
04 OTROS DERECHOS	111,842.92	111,842.92	160,039.81	160,039.81	-48,196.89
01 LICENCIAS, PERMISOS, AUTORIZACIONES Y REFERENDOS	37,232.55	37,232.55	25,799.04	25,799.04	11,433.51
01 PERMISOS DE CONSTRUCCIÓN	813.00	813.00	1,972.96	1,972.96	-1,159.96

MUNICIPIO DE COQUIMATLAN, COL.
 Sistema Integral de Contabilidad Gubernamental
 ESTADO ANALITICO DE INGRESOS
 DEL 1 DE JUNIO AL 30 DE JUNIO DE 2021

Análisis por: Clasificación por Rubro de Ingresos


Clave Presupuestaria	Descripción	Est Jun-Jun	PtM Jun-Jun	Dev Jun-Jun	Rec Jun-Jun	PtR Jun-Jun
Rubro-Tipo-Clase-Conc						
03	PERMISO PARA DEMOLICIÓN	350.62	350.62	0.00	0.00	350.62
05	PERMISO PARA CONSTRUCCIÓN DE ALBERCAS	0.00	0.00	0.00	0.00	0.00
06	PERMISO PARA BARDEOS	264.80	264.80	0.00	0.00	264.80
09	OTROS PERMISOS DE CONTRUCCIÓN	260.64	260.64	89.62	89.62	171.02
10	ALINEAMIENTOS	924.73	924.73	1,142.21	1,142.21	-217.48
11	DESIGNACIÓN DE NÚMERO OFICIAL	695.04	695.04	1,523.54	1,523.54	-828.50
13	DICTAMEN DE VOCACIÓN DE SUELO	525.62	525.62	542.20	542.20	-16.58
15	LICENCIA PARA ROMPER PAVIMENTOS, BANQUETAS O MACHUELOS.	0.00	0.00	716.96	716.96	-716.96
16	AUTORIZACIÓN DE PROGRAMA PARCIAL DE URBANIZACIÓN	0.00	0.00	0.00	0.00	0.00
20	LICENCIA DE URBANIZACION	17,027.48	17,027.48	0.00	0.00	17,027.48
23	INCORPORACIÓN MUNICIPAL	941.04	941.04	265.28	265.28	675.76
25	INSCRIPCIÓN O REG. DE TITULOS, DOCUMENTOS PUBLICOS	12,905.68	12,905.68	11,964.27	11,964.27	941.41
27	INSCRIPCIÓN O REG. DE TITULOS, DOCUMENTOS PUBLICOS	2,523.90	2,523.90	7,582.00	7,582.00	-5,058.10
02	ANUNCIOS Y PUBLICIDAD	0.00	0.00	0.00	0.00	0.00
01	PUBLICIDAD PERMANENTE	0.00	0.00	0.00	0.00	0.00
02	PUBLICIDAD TRANSITORIA	0.00	0.00	0.00	0.00	0.00
03	BEBIDAS ALCOHOLICAS	42,455.78	42,455.78	59,928.55	59,928.55	-17,472.77
01	EXPEDICIÓN DE LICENCIAS PARA FUNCIONAMIENTO DE ESTABLECIMIENTO	4,334.44	4,334.44	7,579.34	7,579.34	-3,244.90
02	REFRENDO DE ANUAL DE LICENCIA	19,294.95	19,294.95	43,342.40	43,342.40	-24,047.45
05	HORAS EXTRAS	5,603.76	5,603.76	4,973.91	4,973.91	629.85
07	PERMISO PARA FUNCIONAMIENTO TEMPORAL	13,222.63	13,222.63	4,032.90	4,032.90	9,189.73
05	REGISTROS, CERTIFICACIONES Y LEGALIZACIONES	19,773.90	19,773.90	40,974.26	40,974.26	-21,200.36
01	EN OFICINAS	15,985.92	15,985.92	26,348.28	26,348.28	-10,362.36
02	A DOMICILIO	0.00	0.00	8,245.04	8,245.04	-8,245.04
03	DIVORCIOS	3,787.98	3,787.98	6,380.94	6,380.94	-2,592.96
06	CATASTRO	9,031.00	9,031.00	28,473.48	28,473.48	-19,442.48
01	COPIAS E IMPRESIONES	0.00	0.00	0.00	0.00	0.00
02	INFORMES Y CERTIFICACIONES DE CATASTRO	3,701.00	3,701.00	12,152.76	12,152.76	-8,451.76
03	AVALLUOS, ASIGNACION DE CLAVES Y MEDICIONES	4,861.56	4,861.56	15,715.77	15,715.77	-10,854.21
04	FUSIONES, SUBDIVISIONES, RELOTIFICACIONES, CESIONES Y REGISTROS	468.44	468.44	604.95	604.95	-136.51
07	ECOLOGÍA	434.40	434.40	98.58	98.58	335.82
01	DICTAMEN DE FACIBILIDAD	434.40	434.40	98.58	98.58	335.82
03	AUTORIZACIÓN PARA PODA O DERRIBO DE ÁRBOL	0.00	0.00	0.00	0.00	0.00
08	DIVERSAS CERTIFICACIONES	2,915.29	2,915.29	4,765.90	4,765.90	-1,850.61
04	CONSTANCIAS	266.64	266.64	89.62	89.62	177.02

[Handwritten signature]

[Handwritten signature]

MUNICIPIO DE COQUIMATLAN, COL.
 Sistema Integral de Contabilidad Gubernamental
ESTADO ANALITICO DE INGRESOS
DEL 1 DE JUNIO AL 30 DE JUNIO DE 2021

Clave Presupuestaria Rubro-Tipo-Clase-Conc.	Est Jun-Jun	PtM Jun-Jun	Dev Jun-Jun	Rec Jun-Jun	PfR Jun-Jun
Análisis por: Clasificación por Rubro de Ingresos					
05 REGISTRO DEL RIESGO DE SINIESTRALIDAD	2,648.65	2,648.65	4,676.28	4,676.28	-2,027.63
05 ACCESORIOS DE DERECHOS	0.00	0.00	1,075.44	1,075.44	-1,075.44
01 MULTAS POR PAGO EXTEMPORANEO DE DERECHOS	0.00	0.00	1,075.44	1,075.44	-1,075.44
05 PRODUCTOS	173,940.06	173,940.06	7,369.15	7,369.15	166,570.91
01 PRODUCTOS	173,940.06	173,940.06	7,369.15	7,369.15	166,570.91
01 PRODUCTOS DERIVADOS DEL USO Y APROVECHAMIENTO DE BIENES NO SUJETOS A RÉGIMEN DE DOMINIO PÚBLICO	166,753.54	166,753.54	89.62	89.62	166,663.92
01 VENTA DE BIENES MUEBLES E INMUEBLES	166,666.66	166,666.66	0.00	0.00	166,666.66
03 FORMAS IMPRESAS	86.88	86.88	89.62	89.62	-2.74
03 OTROS PRODUCTOS QUE GENERAN INGRESOS CORRIENTES	7,186.52	7,186.52	7,279.53	7,279.53	-93.01
01 RENDIMIENTOS GENERADOS DE GASTO CORRIENTE	6,869.55	6,869.55	7,093.40	7,093.40	-223.85
02 RENDIMIENTOS GENERADOS DE FAIS	0.00	0.00	88.15	88.15	-88.15
03 RENDIMIENTOS GENERADOS DE FORTAMUN	316.97	316.97	97.98	97.98	218.99
06 APROVECHAMIENTOS	57,891.10	57,891.10	34,690.00	34,690.00	23,201.10
01 APROVECHAMIENTOS	57,891.10	57,891.10	34,690.00	34,690.00	23,201.10
02 MULTAS	54,035.44	54,035.44	23,402.63	23,402.63	30,632.81
01 MULTAS POR FALTAS A LA REGLAMENTACIÓN MUNICIPAL	99,994.96	99,994.96	43,514.10	43,514.10	56,480.86
04 DESCUENTO DE MULTAS	-45,959.52	-45,959.52	-20,111.47	-20,111.47	-25,848.05
03 INDEMNIZACIONES	3,855.66	3,855.66	11,287.37	11,287.37	-7,431.71
09 OTROS APROVECHAMIENTOS	0.00	0.00	0.00	0.00	0.00
05 APOYOS	0.00	0.00	0.00	0.00	0.00
08 PARTICIPACIONES, APORTACIONES, CONVENIOS, INCENTIVOS DERIVADOS DE LA COLABORACIÓN FISCAL Y FONDOS DISTINTOS DE APORTACIONES	7,776,471.66	7,784,155.30	7,845,316.54	7,845,316.54	-61,161.24
01 PARTICIPACIONES	5,362,024.31	5,362,024.31	5,186,030.54	5,186,030.54	175,993.77
01 FONDO GENERAL DE PARTICIPACIONES	3,363,283.08	3,363,283.08	3,368,808.56	3,368,808.56	-5,525.48
02 FONDO DE FOMENTO MUNICIPAL	1,239,433.50	1,239,433.50	1,142,668.54	1,142,668.54	96,764.96
03 TENENCIA	4.75	4.75	0.00	0.00	4.75
04 ISAN	50,915.66	50,915.66	71,941.04	71,941.04	-21,025.38
05 IEPS	89,374.33	89,374.33	246,013.38	246,013.38	-156,639.05
06 FONDO DE FISCALIZACIÓN	170,203.66	170,203.66	115,428.97	115,428.97	54,774.69
07 IEPS GASOLINA Y DIESEL	205,185.08	205,185.08	0.00	0.00	205,185.08
09 PARTICIPACION ARTICULO 3-B LEY DE COORDINACION FISCAL FEDERAL	242,557.25	242,557.25	241,170.05	241,170.05	1,387.20
10 ISR ENAJENACION DE BIENES INMUEBLES	1,067.00	1,067.00	0.00	0.00	1,067.00
02 APORTACIONES	2,414,447.35	2,422,130.99	2,659,286.00	2,659,286.00	-237,155.01
01 FONDO DE APORTACIÓN PARA LA INFRAESTRUCTURA SOCIAL	1,184,911.82	1,185,777.49	1,422,933.00	1,422,933.00	-237,155.51





MUNICIPIO DE COQUIMATLAN, COL.
 Sistema Integral de Contabilidad Gubernamental
 ESTADO ANALITICO DE INGRESOS
 DEL 1 DE JUNIO AL 30 DE JUNIO DE 2021


Análisis por: Clasificación por Rubro de Ingresos

Clave Presupuestaria Descripción

Rubro-Tipo-Clase-Conc

	Est Jun-Jun	PrM Jun-Jun	Dev Jun-Jun	Rec Jun-Jun	PrR Jun-Jun
01-FAIS DEL EJERCICIO	1,184,911.82	1,185,777.49	1,422,933.00	1,422,933.00	-237,155.51
02 FONDO DE APORTACIÓN PARA EL FORTALECIMIENTO DE LOS MUNICIPIOS	1,229,535.53	1,236,353.50	1,236,353.00	1,236,353.00	0.50
01 FORTAMUN DEL EJERCICIO	1,229,535.53	1,236,353.50	1,236,353.00	1,236,353.00	0.50

TOTAL: 8,618,563.72 8,626,247.36 8,781,109.83 8,781,109.83 -154,862.47






MUNICIPIO DE COQUIMATLAN, COL.
Sistema Integral de Contabilidad Gubernamental
ESTADO ANALITICO DEL EJERCICIO DEL PRESUPUESTO DE EGRESOS

DEL 1 DE JUNIO AL 30 DE JUNIO DE 2021

Objeto del Gasto	Apr Jun-Jun	PM Jun-Jun	Comp Jun-Jun	Dev Jun-Jun	Eje Jun-Jun	Pag Jun-Jun	SEje Jun-Jun
01 SERVICIOS PERSONALES	4,609,294.91	4,017,778.11	4,017,778.11	4,017,778.11	4,017,778.11	3,906,737.76	0.00
01 REMUNERACIONES AL PERSONAL DE CARACTER PERMANENTE	2,389,366.45	2,236,500.91	2,236,500.91	2,236,500.91	2,236,500.91	2,236,500.91	0.00
01 DIETAS	6,200.00	29,191.21	29,191.21	29,191.21	29,191.21	29,191.21	0.00
03 SUELDOS BASE AL PERSONAL PERMANENTE	2,383,166.45	2,207,309.70	2,207,309.70	2,207,309.70	2,207,309.70	2,207,309.70	0.00
03 REMUNERACIONES ADICIONALES Y ESPECIALES	749,722.79	235,571.22	235,571.22	235,571.22	235,571.22	235,571.22	0.00
02 PRIMAS DE VACACIONES, DOMINICAL Y GRATIFICACIÓN DE FIN DE AÑO	461,734.60	18,023.76	18,023.76	18,023.76	18,023.76	18,023.76	0.00
04 COMPENSACIONES	287,988.19	217,547.46	217,547.46	217,547.46	217,547.46	217,547.46	0.00
04 SEGURIDAD SOCIAL	286,421.19	358,089.85	358,089.85	358,089.85	358,089.85	358,089.85	0.00
01 APORTACIONES DE SEGURIDAD SOCIAL	286,421.19	358,089.85	358,089.85	358,089.85	358,089.85	358,089.85	0.00
05 OTRAS PRESTACIONES SOCIALES Y ECONOMICAS	1,023,761.08	1,027,592.73	1,027,592.73	1,027,592.73	1,027,592.73	1,024,405.33	0.00
01 CUOTAS PARA EL FONDO DE AHORRO Y FONDO DE TRABAJO	352,099.04	485,843.29	485,843.29	485,843.29	485,843.29	482,655.89	0.00
04 PRESTACIONES CONTRACTUALES	671,662.04	541,749.44	541,749.44	541,749.44	541,749.44	541,749.44	0.00
07 PAGO DE ESTIMULOS A SERVIDORES PUBLICOS	160,023.40	160,023.40	160,023.40	160,023.40	160,023.40	160,023.40	0.00
01 ESTÍMULOS	160,023.40	160,023.40	160,023.40	160,023.40	160,023.40	160,023.40	0.00
02 MATERIALES Y SUMINISTROS	1,078,870.63	333,680.40	333,680.40	333,680.40	245,009.30	259,081.30	0.00
01 MATERIALES DE ADMINISTRACION, EMISION DE DOCUMENTOS Y ARTICULOS OFICIALES	44,743.18	38,021.86	38,021.86	38,021.86	38,619.20	38,677.20	0.00
01 MATERIALES, ÚTILES Y EQUIPOS MENORES DE OFICINA	44,743.18	38,021.86	38,021.86	38,021.86	38,619.20	38,677.20	0.00
04 MATERIALES Y ARTICULOS DE CONSTRUCCION Y DE REPARACION	4,545.70	5,209.69	5,209.69	5,209.69	4,750.09	4,750.09	0.00
06 MATERIAL ELÉCTRICO Y ELECTRÓNICO	3,795.70	4,750.09	4,750.09	4,750.09	4,750.09	4,750.09	0.00
09 OTROS MATERIALES Y ARTÍCULOS DE CONSTRUCCIÓN Y REPARACIÓN	750.00	459.60	459.60	459.60	0.00	0.00	0.00
05 PRODUCTOS QUIMICOS, FARMACEUTICOS Y DE LABORATORIO	896.00	7,054.85	7,054.85	7,054.85	1,990.00	1,990.00	0.00
02 FERTILIZANTES, PESTICIDAS Y OTROS AGROQUÍMICOS	896.00	2,067.00	2,067.00	2,067.00	1,990.00	1,990.00	0.00
03 MEDICINAS Y PRODUCTOS FARMACÉUTICOS	0.00	4,987.85	4,987.85	4,987.85	0.00	0.00	0.00
06 COMBUSTIBLES, LUBRICANTES Y ADITIVOS	294,628.71	278,296.00	278,296.00	278,296.00	196,320.01	196,320.01	0.00
01 COMBUSTIBLES, LUBRICANTES Y ADITIVOS	294,628.71	278,296.00	278,296.00	278,296.00	196,320.01	196,320.01	0.00
07 VESTUARIO, BLANCOS, PRENDAS DE PROTECCION Y ARTICULOS DEPORTIVOS	57,053.03	1,110.00	1,110.00	1,110.00	0.00	14,014.00	0.00
01 VESTUARIO Y UNIFORMES	57,053.03	1,110.00	1,110.00	1,110.00	0.00	14,014.00	0.00
02 PRENDAS DE SEGURIDAD Y PROTECCIÓN PERSONAL	51,207.04	0.00	0.00	0.00	0.00	0.00	0.00
08 MATERIALES Y SUMINISTROS PARA SEGURIDAD	5,845.99	1,110.00	1,110.00	1,110.00	0.00	0.00	0.00
02 MATERIALES DE SEGURIDAD PÚBLICA	1,264.00	900.00	900.00	900.00	900.00	900.00	0.00
09 HERRAMIENTAS, REFACCIONES Y ACCESORIOS MENORES	1,264.00	900.00	900.00	900.00	900.00	900.00	0.00
06 REFACCIONES Y ACCESORIOS MENORES DE EQUIPO DE TRANSPORTE	4,740.01	3,088.00	3,088.00	3,088.00	2,430.00	2,430.00	0.00
09 REFACCIONES Y ACCESORIOS MENORES OTROS BIENES MUEBLES	4,740.01	2,280.00	2,280.00	2,280.00	2,280.00	2,280.00	0.00
03 SERVICIOS GENERALES	283,367.34	630,499.74	630,499.74	630,499.74	573,248.62	615,788.92	0.00
	0.00	808.00	808.00	808.00	150.00	150.00	0.00



MUNICIPIO DE COQUIMATLAN, COL.
Sistema Integral de Contabilidad Gubernamental
ESTADO ANALITICO DEL EJERCICIO DEL PRESUPUESTO DE EGRESOS

DEL 1 DE JUNIO AL 30 DE JUNIO DE 2021

Cap-Con-PGen.	Apr. Jun-Jun	PrM Jun-Jun	Comp Jun-Jun	Dev Jun-Jun	Eje Jun-Jun	Pag Jun-Jun	SEje Jun-Jun
01 SERVICIOS BÁSICOS	127,679.22	361,243.09	361,243.09	361,243.09	322,315.67	367,167.91	0.00
01 ENERGÍA ELÉCTRICA	90,353.72	300,513.67	300,513.67	300,513.67	300,513.67	300,513.67	0.00
04 TELEFONÍA TRADICIONAL	15,523.50	38,927.42	38,927.42	38,927.42	0.00	44,852.24	0.00
07 SERVICIOS DE ACCESO A INTERNET REDES Y PROCESAMIENTO DE INFORMACIÓN	21,802.00	21,802.00	21,802.00	21,802.00	21,802.00	21,802.00	0.00
02 SERVICIOS DE ARRENDAMIENTO	9,169.21	8,750.00	8,750.00	8,750.00	8,750.00	8,750.00	0.00
02 ARRENDAMIENTO DE EDIFICIOS	8,750.00	8,750.00	8,750.00	8,750.00	8,750.00	8,750.00	0.00
09 OTROS ARRENDAMIENTOS	419.21	0.00	0.00	0.00	0.00	0.00	0.00
03 SERVICIOS PROFESIONALES, CIENTÍFICOS, TÉCNICOS Y OTROS SERVICIOS	3,095.42	3,079.33	3,079.33	3,079.33	3,079.33	3,079.33	0.00
01 SERVICIOS LEGALES, DE CONTABILIDAD, AUDITORÍA Y RELACIONADOS	3,095.42	3,079.33	3,079.33	3,079.33	3,079.33	3,079.33	0.00
04 SERVICIOS FINANCIEROS, BANCARIOS Y COMERCIALES	1,970.51	1,536.72	1,536.72	1,536.72	1,536.72	1,536.72	0.00
01 SERVICIOS FINANCIEROS Y BANCARIOS	1,970.51	1,536.72	1,536.72	1,536.72	1,536.72	1,536.72	0.00
05 SERVICIOS DE INSTALACION, REPARACION, MANTENIMIENTO Y CONSERVACION	96,631.88	186,375.02	186,375.02	186,375.02	172,240.02	171,585.40	0.00
01 CONSERVACIÓN Y MANTENIMIENTO MENOR DE INMUEBLES	52,571.99	72,283.63	72,283.63	72,283.63	71,758.63	69,692.04	0.00
02 INSTALACIÓN, REPARACIÓN Y MANTENIMIENTO DE MOBILIARIO Y EQUIPO DE ADMINISTRACIÓN, EDUCACIONAL Y RECREATIVO	2,269.80	6,973.20	6,973.20	6,973.20	3,113.20	3,113.20	0.00
07 INSTALACIÓN, REPARACIÓN Y MANTENIMIENTO DE MAQUINARIA, OTROS EQUIPOS Y HERRAMIENTA	41,790.09	107,118.19	107,118.19	107,118.19	97,368.19	98,780.16	0.00
06 SERVICIOS DE COMUNICACION SOCIAL Y PUBLICIDAD	5,690.60	0.00	0.00	0.00	0.00	0.00	0.00
01 DIFUSIÓN POR RADIO, TELEVISIÓN Y OTROS MEDIOS DE MENSAJES SOBRE PROGRAMAS Y ACTIVIDADES GUBERNAMENTALES	5,690.60	0.00	0.00	0.00	0.00	0.00	0.00
07 SERVICIOS DE TRASLADO Y VIATICOS	2,900.00	0.00	0.00	0.00	0.00	0.00	0.00
04 AUTOTRANSPORTE	2,900.00	0.00	0.00	0.00	0.00	0.00	0.00
08 SERVICIOS OFICIALES	28,472.17	29,341.50	29,341.50	29,341.50	25,152.80	25,152.80	0.00
02 GASTOS DE ORDEN SOCIAL Y CULTURAL	26,707.58	29,341.50	29,341.50	29,341.50	25,152.80	25,152.80	0.00
04 EXPOSICIONES	1,764.59	0.00	0.00	0.00	0.00	0.00	0.00
09 OTROS SERVICIOS GENERALES	7,758.33	40,174.08	40,174.08	40,174.08	40,174.08	38,516.76	0.00
09 OTROS SERVICIOS GENERALES	7,758.33	40,174.08	40,174.08	40,174.08	40,174.08	38,516.76	0.00
04 TRANSFERENCIAS, ASIGNACIONES, SUBSIDIOS Y OTRAS AYUDAS	1,216,087.55	1,247,814.90	1,247,814.90	1,247,814.90	1,247,814.90	1,242,814.90	0.00
02 TRANSFERENCIAS AL RESTO DEL SECTOR PUBLICO	583,333.33	677,542.67	677,542.67	677,542.67	677,542.67	677,542.67	0.00
04 TRANSFERENCIAS OTORGADAS A ENTIDADES FEDERATIVAS Y MUNICIPIOS	583,333.33	677,542.67	677,542.67	677,542.67	677,542.67	677,542.67	0.00
04 AYUDAS SOCIALES	40,225.50	38,600.00	38,600.00	38,600.00	38,600.00	33,600.00	0.00
01 AYUDAS SOCIALES A PERSONAS	40,225.50	21,000.00	21,000.00	21,000.00	21,000.00	16,000.00	0.00
07 AYUDAS SOCIALES A ENTIDADES DE INTERÉS PÚBLICO	0.00	17,600.00	17,600.00	17,600.00	17,600.00	17,600.00	0.00
05 PENSIONES Y JUBILACIONES	592,528.72	531,672.23	531,672.23	531,672.23	531,672.23	531,672.23	0.00

[Signature]


[Signature]

MUNICIPIO DE COQUIMATLAN, COL.
 Sistema Integral de Contabilidad Gubernamental
 ESTADO ANALITICO DEL EJERCICIO DEL PRESUPUESTO DE EGRESOS

DEL 1 DE JUNIO AL 30 DE JUNIO DE 2021

Analisis por:	Objeto del Gasto	Apr. Jun-Jun	PrM Jun-Jun	Comp Jun-Jun	Dev Jun-Jun	Eje Jun-Jun	Pag Jun-Jun	SEje Jun-Jun
Clave Presupuestaria	Descripción							
Cap-Con-PGen								
02	JUBILACIONES	592,528.72	531,672.23	531,672.23	531,672.23	531,672.23	531,672.23	0.00
05	BIENES MUEBLES, INMUEBLES E INTANGIBLES	0.00	6,350.00	6,350.00	6,350.00	6,350.00	6,350.00	0.00
01	MOBILIARIO Y EQUIPO DE ADMINISTRACION	0.00	6,350.00	6,350.00	6,350.00	6,350.00	6,350.00	0.00
09	OTROS MOBILIARIOS Y EQUIPOS DE ADMINISTRACION	0.00	6,350.00	6,350.00	6,350.00	6,350.00	6,350.00	0.00
06	INVERSION PUBLICA	1,500,000.00	1,500,000.00	670,788.88	670,788.88	670,788.88	670,788.88	829,211.12
01	OBRA PUBLICA EN BIENES DE DOMINIO PUBLICO	1,500,000.00	1,500,000.00	670,788.88	670,788.88	670,788.88	670,788.88	829,211.12
04	DIVISION DE TERRENOS Y CONSTRUCCION DE OBRAS DE URBANIZACION	0.00	674,159.68	670,788.88	670,788.88	670,788.88	670,788.88	3,370.80
09	TRABAJOS DE ACABADOS EN EDIFICACIONES Y OTROS TRABAJOS ESPECIALIZADOS	1,500,000.00	825,840.32	0.00	0.00	0.00	0.00	825,840.32
09	DEUDA PUBLICA	139,926.30	122,362.02	93,645.71	93,645.71	93,645.71	93,645.71	28,716.31
01	AMORTIZACION DE LA DEUDA PUBLICA	53,786.17	58,746.52	58,746.52	58,746.52	58,746.52	58,746.52	0.00
01	AMORTIZACION DE LA DEUDA INTERNA CON INSTITUCIONES DE CRÉDITO	53,786.17	58,746.52	58,746.52	58,746.52	58,746.52	58,746.52	0.00
02	INTERESES DE LA DEUDA PUBLICA	57,423.82	34,899.19	34,899.19	34,899.19	34,899.19	34,899.19	0.00
01	INTERESES DE LA DEUDA INTERNA CON INSTITUCIONES DE CRÉDITO	57,423.82	34,899.19	34,899.19	34,899.19	34,899.19	34,899.19	0.00
09	ADEUDOS DE EJERCICIOS FISCALES ANTERIORES (ADEFAS)	28,716.31	28,716.31	0.00	0.00	0.00	0.00	28,716.31
01	ADEFAS	28,716.31	28,716.31	0.00	0.00	0.00	0.00	28,716.31

TOTAL DEL GASTO: 8,156,546.73 7,858,485.17 7,000,557.74 7,000,557.74 6,854,635.52 6,795,207.47 857,927.43







H. AYUNTAMIENTO DE COQUIMATLÁN
ADMINISTRACIÓN 2018-2021

NO. DE OFICIO: 380/2021
EXPEDIENTE: K:01

EL SUSCRITO, SECRETARIO DEL H. AYUNTAMIENTO CONSTITUCIONAL DE ESTE LUGAR, HACE CONSTAR Y A LA VEZ,-----


C E R T I F I C A -----

QUE LA PRESENTE ACTA ES COPIA FIEL DE SU ORIGINAL DEL LIBRO DE SESIONES DEL H. AYUNTAMIENTO PARA LA ADMINISTRACIÓN MUNICIPAL 2018-2021, EN EL CUAL OBRA UN ACTA QUE EN SU PARTE CONDUCENTE DICE:-----

-----AL MARGEN IZQUIERDO:- **ACTA NÚMERO 88 DE LA SESIÓN EXTRAORDINARIA DE H. CABILDO CELEBRADA EL DÍA LUNES 12 DE JULIO DEL AÑO DOS MIL VEINTIUNO.**-----

-----PRESIDENCIA: C. M.C.P. JOSÉ GUADALUPE BENAVIDES FLORIÁN, PRESIDENTE MUNICIPAL, AL CENTRO: EN COQUIMATLÁN, COLIMA, CABECERA DEL MUNICIPIO DEL MISMO NOMBRE, ESTADO DE COLIMA, SIENDO LAS 12:16 HORAS (DOCE HORAS DEL DÍA CON DIECISEIS MINUTOS) DEL **DÍA LUNES 12 DE JULIO DEL AÑO DOS MIL VEINTIUNO**, SE REUNIERON EN LA SALA DE CABILDO "MANUEL LUCAS", DENTRO DE LA PRESIDENCIA MUNICIPAL, TENIENDO ACTO DE PRESENCIA EL C. M.C.P. JOSÉ GUADALUPE BENAVIDES FLORIÁN, PRESIDENTE MUNICIPAL; LICDA. ELMA LUXIOLA JIMENEZ ZAMORA, SINDICA MUNICIPAL Y LOS REGIDORES, C. LIC. HORMISDAS ESCAMILLA ALCARAZ, LIC. DANIEL FLORES ORTEGA, C. MARTA GALVÁN CASTELLANOS, C. REYNALDA CASTAÑEDA AMADOR, MVZ. ABEL CARDENAS GONZALEZ, ENF. MA. TERESA GUERRERO PADILLA, Y ENF. MA. TERESA GUERRERO PADILLA, CON EL FIN DE CELEBRAR **SESIÓN EXTRAORDINARIA** DE CABILDO, BAJO EL SIGUIENTE ORDEN DEL DÍA: -----

- 1.- LISTA DE ASISTENCIA. -----
- 2.- DECLARACIÓN DE QUÓRUM LEGAL E INSTALACIÓN LEGAL DE LA SESIÓN. -
- 3.- LECTURA Y APROBACIÓN EN SU CASO DEL ORDEN DEL DÍA. -----
- 4.- LECTURA Y APROBACIÓN EN SU CASO, DEL ACTA DE LA SESIÓN ANTERIOR.-----
- 5.- DICTAMEN QUE PRESENTA LA COMISIÓN DE HACIENDA MUNICIPAL, RESPECTO A LA AUTORIZACIÓN DE LA CUENTA PUBLICA CORRESPONDIENTE AL MES DE JUNIO DE 2021. -----
- 6.- DICTAMEN DE TRANSFERENCIAS Y/O AMPLIACIONES Y DISMINUCIONES DE LAS PARTIDAS PRESUPUESTALES ORIGINALMENTE AUTORIZADAS AL PRESUPUESTO DE EGRESOS PARA EL MES DE JULIO DE 2021 QUE





H. AYUNTAMIENTO DE COQUIMATLÁN
ADMINISTRACIÓN 2018-2021

PRESENTA LA COMISIÓN DE HACIENDA MUNICIPAL. -----

7.- DICTAMEN ELABORADO POR LA COMISION DE HACIENDA MUNICIPAL DEL H. CABILDO DEL AYUNTAMIENTO CONSTITUCIONAL DE COQUIMATLAN, COLIMA, RELATIVO A ADICIONAR UN ARTÍCULO TRANSITORIO PARA LA LEY DE HACIENDA MUNICIPAL DE COQUIMATLÁN. -----

8.- DICTAMEN ELABORADO POR LA COMISION DE HACIENDA MUNICIPAL DEL H. CABILDO DEL AYUNTAMIENTO CONSTITUCIONAL DE COQUIMATLAN, COLIMA, RELATIVO A SOLICITAR AL CONGRESO DEL ESTADO, LA AUTORIZACIÓN DE EXPEDIR ESTIMULOS FISCALES EN EL PRESENTE EJERCICIO FISCAL, CONSISTENTE EN EL DESCUENTO DEL 50% (CINCUENTA POR CIENTO) EN EL PAGO DE DERECHOS DE ESTACIONAMIENTO DE AUTOMOVILES DE SITIO, ANUALMENTE, POR CAJÓN. -----

9.- APROBACION DE UNA COMPENSACION ECONOMICA POR LA CANTIDAD DE \$700.00 (SETECIENTOS PESOS 00/100 M.N.) AL PERSONAL ADSCRITO A LA DIRECCION DE SEGURIDAD PUBLICA, POR CONCEPTO DEL "DIA SOCIAL DE LA MADRE" Y "DIA SOCIAL DEL PADRE" A CUBRIRSE DURANTE EL MES DE MAYO Y JUNIO DE CADA AÑO RESPECTIVAMENTE. -----

10.- ANALISIS, DISCUSION Y EN SU CASO APROBACION DE LAS SOLICITUDES DE RECONOCIMIENTO DE NOMBRAMIENTOS COMO TRABAJADORES DE BASE A 6 EMPLEADOS AL SERVICIO DEL H. AYUNTAMIENTO DE COQUIMATLAN. -----

11.- DICTAMEN ELABORADO POR LA COMISION DE PATRIMONIO MUNICIPAL DEL H. CABILDO DEL AYUNTAMIENTO CONSTITUCIONAL DE COQUIMATLAN, COLIMA RELATIVO A LA DESINCORPORACION DEL PATRIMONIO MUNICIPAL DE DOS UNIDADES VEHICULARES. -----

12.- CLAUSURA. -----

.....SEXTO PUNTO.- DICTAMEN DE TRANSFERENCIAS Y/O AMPLIACIONES Y DISMINUCIONES DE LAS PARTIDAS PRESUPUESTALES ORIGINALMENTE AUTORIZADAS AL PRESUPUESTO DE EGRESOS PARA EL MES DE JULIO DE 2021 QUE PRESENTA LA COMISIÓN DE HACIENDA MUNICIPAL. EN ESTE PUNTO SE LE CEDE EL USO DE LA VOZ A LA SINDICO MUNICIPLA LICDA. ELMA LUXIOLA JIMENEZ ZAMORA, QUIEN ES SECRETARIA DE LA COMISION DE HACIENDA MUNICIPAL LA CUAL DIO LECTURA LA DICTAMEN QUE NOS OCUPA, TERMINADA LA LECTURA SE LE CEDE EL USO DE LA VOZ A LA TESORERA MUNICIPAL LA C.P. MA. GUADALUPE ADAME GUTIERREZ, QUIEN DA UNA EXPLICACION RESALTANDO QUE BASICAMENTE SE HICIERON MOVIMIENTOS DE TRANSFERENCIAS PARA ASEGURAR LA OPERATIVIDAD DEL AYUNTAMIENTO Y SE ESTA SIENDO MUY DISCIPLINADOS EN LOS GASTOS PARA PODER ATENDER LOS COMPROMISOS DE LAS





H. AYUNTAMIENTO DE COQUIMATLÁN
ADMINISTRACIÓN 2018-2021

REPARACIONES DE LOS CAMIONES DE LA BASURA ASI COMO LOS LAUDOS CON COMPROMISOS PACTADOS, TERMINADOS LOS COMENTARIOS SE PUSO A CONSIDERACION DEL PLENO, SIENDO APROBADO POR UNANIMIDAD. (ANEXO II) -----

.....**DECIMO SEGUNDO PUNTO.- CLAUSURA.** AGOTADO EL ORDEN DEL DÍA, EL PRESIDENTE MUNICIPAL MCP. JOSÉ GUADALUPE BENAVIDES FLORIAN DECLARO CLAUSURADA LA SESION SIENDO LAS 12:38 HORAS. (DOCE DE LA TARDE CON TREINTA Y OCHO MINUTOS) DEL DÍA DE SU FECHA. -----

-----**PARA CONSTANCIA DE ESTA, SE LEVANTA LA PRESENTE ACTA, QUE FIRMAN LOS QUE EN ELLA INTERVINIERON Y QUISIERON HACERLO**-----
----- DOY FE -----

ATENTAMENTE
COQUIMATLÁN, COL.,
SECRETARIO DEL H. AYUNTAMIENTO

C. ING. ROBERTO NAVARRO LOPEZ

A QUIEN CORRESPONDA:



-----EL SUSCRITO, SECRETARIO DEL H. AYUNTAMIENTO CONSTITUCIONAL DE ESTE LUGAR, HACE CONSTAR Y A LA VEZ,-----

-----**CERTIFICA**-----
QUE LA PRESENTE ACTA DE CABILDO, ES COPIA FIEL DE SU ORIGINAL DEL LIBRO DE SESIONES DE LA ADMINISTRACIÓN MUNICIPAL 2018-2021, QUE SE ENCUENTRA EN EL ARCHIVO DE SECRETARIA DEL H. AYUNTAMIENTO DE COQUIMATLÁN.


SE EXTIENDE LA PRESENTE CERTIFICACIÓN A LOS TRECE DÍAS DEL MES DE JULIO DEL AÑO DOS MIL VEINTIUNO, PARA LOS USOS LEGALES CONSIGUIENTES.

ATENTAMENTE.
COQUIMATLÁN, COL.,
EL SECRETARIO DEL H. AYUNTAMIENTO.

ING. ROBERTO NAVARRO LOPEZ
SECRETARÍA



3



COQUIMATLÁN

TESORERIA

H. AYUNTAMIENTO 2018-2021

DICTAMEN DE TRANSFERENCIAS Y/O AMPLIACIONES Y DISMINUCIONES DE LAS PARTIDAS PRESUPUESTALES ORIGINALMENTE AUTORIZADAS AL PRESUPUESTO DE EGRESOS AL MES DE JULIO 2021 QUE PRESENTA LA COMISIÓN DE HACIENDA MUNICIPAL

H. CABILDO MUNICIPAL
PRESENTE.

La Comisión de Hacienda Municipal, integrada por los CC. Munícipes: C. REYNALDA CASTAÑEDA AMADOR, Regidora; T.A. HORMISDAS ESCAMILLA ALCARAZ, Regidor; MTRA. ELMA LUXIOLA JIMENEZ ZAMORA, Síndico Municipal; LIC. DANIEL FLORES ORTEGA, Regidor; y C. ENF. MA. TERESA GUERRERO PADILLA, Regidora; el primero de los mencionados con el carácter de Presidente y los demás con el de secretarios de la Comisión, con fundamento en las facultades y obligaciones que nos otorga el artículo 109 fracciones III, IV, IX y X del Reglamento de Gobierno Municipal de Coquimatlán, Colima, y

ANTECEDENTES:

PRIMERO. - Que el día 12 de julio la Tesorera Municipal C.P. MA. GUADALUPE ADAME GUTIERREZ, turnó a esta Comisión la Solicitud para Autorización de aumento y disminución de partidas en el Presupuesto de Egresos para el mes de julio del 2021.

SEGUNDO. - Que, para la atención y dictamen en términos de Ley, los suscritos nos reunimos en sesión de trabajo el día 12 de julio del 2021.

En mérito de esos antecedentes, los suscritos emitimos los siguientes

CONSIDERANDOS

PRIMERO. - Esta Comisión es competente para conocer del presente asunto por disposición expresa de la fracción III, IV del artículo 109 del Reglamento de Gobierno Municipal de Coquimatlán, Colima, que establece textualmente:


ARTÍCULO 109.- Son facultades y obligaciones de la Comisión de Hacienda Municipal: ...

- III. La formulación de los estudios y proyectos presupuestarios generales y particulares de la administración municipal;
- IV. Elaborar los dictámenes de transferencias y/o ampliaciones de las partidas presupuestales originalmente autorizadas en los programas aprobados, atendiendo a las previsiones que señalen, tanto el Tesorero Municipal como las dependencias correspondientes, para su presentación ante el cabildo.

"2021. Griselda Álvarez Ponce de León"

"H. AYUNTAMIENTO COQUIMATLÁN, COLIMA"

Reforma S/N v Jesús Alcaraz. Coquimatlán. Col.. Tel: 32 3 03 33 v 32 307 48. C.Postal 28400.



Handwritten signatures and initials on the right side of the page.

Handwritten signature and initials on the right side of the page.



COQUIMATLÁN

TESORERIA

H. AYUNTAMIENTO 2018-2021


SEGUNDO. - Que la información remitida por la Tesorera Municipal consistente en desglose de las partidas que requieren ampliación y disminución, analizando a detalle de acuerdo al siguiente resumen:



MUNICIPIO DE COQUIMATLAN, COL. Sistema Integral de Contabilidad Gubernamental TRANSFERENCIA PRESUPUESTAL

No. Folio:	Tipo:	Concepto:	Fecha:	Ampliaciones	Reducciones
UP UR UE		Clasificación por Objeto del Gasto			
00412	08-01-01	02-08-02-01 MUNICIONES, ESPOLETAS, CARGAS, GRANADAS, CARTUCHOS Y BALAS.	05/07/2021	450.00	
	08-01-01	02-08-02-01 MUNICIONES, ESPOLETAS, CARGAS, GRANADAS, CARTUCHOS Y BALAS.			450.00
00436	04-01-01	02-01-01-01 MATERIAL Y ÚTILES DE OFICINA		3,150.00	
	04-01-01	05-01-09-00 OTROS MOBILIARIOS Y EQUIPOS DE ADMINISTRACIÓN			3,150.00
	05-01-01	03-09-09-01 OTROS SERVICIOS GENERALES		21,340.00	
	05-01-01	03-09-09-01 OTROS SERVICIOS GENERALES			21,340.00
00410	08-01-01	03-01-01-01 ENERGIA ELÉCTRICA DE OFICINAS ADMINISTRATIVAS		3,102.50	
	08-01-01	03-01-01-01 ENERGIA ELÉCTRICA DE OFICINAS ADMINISTRATIVAS			3,102.50
00438	03-01-01	02-01-01-01 MATERIAL Y ÚTILES DE OFICINA			700.00
	03-01-01	02-01-01-03 MATERIAL DE IMPRESIÓN Y REPRODUCCIÓN		700.00	
00440	09-01-01	02-01-01-01 MATERIAL Y ÚTILES DE OFICINA		115.00	
	09-01-01	02-01-01-01 MATERIAL Y ÚTILES DE OFICINA			115.00
00442	04-01-03	01-01-03-01 SUELDO			400,000.00
	04-01-03	01-05-01-03 LAUDOS		400,000.00	
00462	09-01-01	02-06-01-01 GASOLINA		10,776.50	
	09-01-01	02-06-01-01 GASOLINA			10,776.50
	04-01-01	02-06-01-01 GASOLINA			1,853.17
	05-01-01	02-06-01-01 GASOLINA			517.84
	08-01-01	02-06-01-01 GASOLINA		1,371.01	
	02-01-01	02-06-01-01 GASOLINA		1,000.00	

2021. Griselda Álvarez Ponce de León



"H. AYUNTAMIENTO COQUIMATLÁN, COLIMA"

Reforma S/N v Jesús Alcaraz. Coquimatlán. Col.. Tel: 32 3 03 33 v 32 307 48. C.Postal 28400.

SECRETARÍA



COQUIMATLÁN

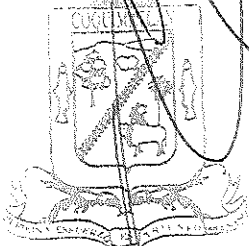
TESORERIA

Código	Descripción	Monto	Total
00450-08-01-01	03-05-07-02 REPARACIÓN Y MANTENIMIENTO DE VEHÍCULOS		0.01
05-01-01	03-09-09-01 OTROS SERVICIOS GENERALES		0.01
00446 08-01-01	03-09-09-01 OTROS SERVICIOS GENERALES	12,507.60	
05-01-01	03-09-09-01 OTROS SERVICIOS GENERALES		12,507.60
00492 02-01-01	02-06-01-01 GASOLINA	1,000.00	
05-01-01	03-09-09-01 OTROS SERVICIOS GENERALES		1,000.00
00494 05-01-01	03-09-09-01 OTROS SERVICIOS GENERALES		7,181.59
08-01-01	03-05-07-02 REPARACIÓN Y MANTENIMIENTO DE VEHÍCULOS	7,181.59	
00488 01-01-01	02-06-01-01 GASOLINA	33,687.76	
02-01-01	03-05-07-02 REPARACIÓN Y MANTENIMIENTO DE VEHÍCULOS		5,028.34
02-01-01	03-05-07-02 REPARACIÓN Y MANTENIMIENTO DE VEHÍCULOS	8,000.00	
02-01-01	03-07-04-01 FLETES Y TRANSPORTES		2,900.00
02-01-01	03-07-04-01 FLETES Y TRANSPORTES	2,900.00	
02-01-01	03-08-02-02 GASTOS POR CELEBRACIÓN DE ACTOS DE ORDEN SOCIAL		27,980.50
03-01-01	02-01-01-01 MATERIAL Y ÚTILES DE OFICINA		881.31
03-01-01	02-01-01-01 MATERIAL Y ÚTILES DE OFICINA	881.31	
03-01-01	02-01-01-03 MATERIAL DE IMPRESIÓN Y REPRODUCCIÓN		5.60
03-01-01	02-01-01-04 MATERIAL Y ÚTILES DE IMPRESIÓN		228.26
03-01-01	02-05-03-01 MEDICINAS Y PRODUCTOS FARMACÉUTICOS DE APLICACIÓN HUMANA Y ANIMAL		12.15
03-01-01	02-06-01-01 GASOLINA		912.03
03-01-01	02-06-01-01 GASOLINA	34,700.00	
03-01-01	03-01-04-01 SERVICIO TELEFÓNICO CONVENCIONAL		32,567.08
03-01-01	03-01-04-01 SERVICIO TELEFÓNICO CONVENCIONAL	32,558.08	
03-01-01	03-06-01-03 PUBLICACIÓN Y DIFUSIÓN MASIVA POR PRENSA DEL QUEHACER GUBERNAMENTAL		3,725.20
03-01-01	03-06-01-03 PUBLICACIÓN Y DIFUSIÓN MASIVA POR PRENSA DEL QUEHACER GUBERNAMENTAL	3,725.20	
03-01-03	02-06-01-01 GASOLINA		100.00
03-01-03	02-06-01-01 GASOLINA	400.00	
03-01-03	02-06-01-01 GASOLINA	1,500.00	
04-01-01	02-01-01-01 MATERIAL Y ÚTILES DE OFICINA		1,568.31
04-01-01	02-01-01-01 MATERIAL Y ÚTILES DE OFICINA	4,414.10	
04-01-01	02-01-01-02 MATERIAL DE LIMPIEZA		221.19
04-01-01	02-01-01-02 MATERIAL DE LIMPIEZA	221.19	

"2021. Griselda Álvarez Ponce de León"

"H. AYUNTAMIENTO COQUIMATLÁN, COLIMA"

Reforma S/N v Jesús Alcaraz. Coquimatlán. Col.. Tel: 32 3 03 33 v 32 307 48. C.Postal 28400.



AYUNTAMIENTO CONSTITUCIONAL DE COQUIMATLÁN, COL. 2018-2021

SECRETARÍA



COQUIMATLÁN

TESORERIA

04-01-01	02-04-06-01 MATERIAL ELÉCTRICO Y ELECTRÓNICO PARA OFICINAS ADMINISTRATIVAS	AYUNTAMIENTO 2018-2021	3,500.00
04-01-01	02-04-06-01 MATERIAL ELÉCTRICO Y ELECTRÓNICO PARA OFICINAS ADMINISTRATIVAS		3,500.00
04-01-01	02-09-09-01 OTRAS REFACCIONES Y ACCESORIOS MENORES		107.00
04-01-01	02-09-09-01 OTRAS REFACCIONES Y ACCESORIOS MENORES		825.00
04-01-01	03-02-09-01 ARRENDAMIENTO DE MUEBLES PARA EVENTOS INCLUYE MANTELERÍA, LONAS Y CARPAS.		419.21
04-01-01	03-02-09-01 ARRENDAMIENTO DE MUEBLES PARA EVENTOS INCLUYE MANTELERÍA, LONAS Y CARPAS.		13,610.40
04-01-01	03-05-02-01 MANTENIMIENTO DE MOBILIARIO Y EQUIPO DE ADMINISTRACIÓN INCLUYE SEGURO		1,026.80
03-01-01	03-05-02-01 MANTENIMIENTO DE MOBILIARIO Y EQUIPO DE ADMINISTRACIÓN INCLUYE SEGURO		7,594.42
03-01-01	03-05-02-01 MANTENIMIENTO DE MOBILIARIO Y EQUIPO DE ADMINISTRACIÓN INCLUYE SEGURO		7,594.42
04-01-01	03-05-02-01 MANTENIMIENTO DE MOBILIARIO Y EQUIPO DE ADMINISTRACIÓN INCLUYE SEGURO		4,000.00
04-01-01	03-05-07-02 REPARACIÓN Y MANTENIMIENTO DE VEHÍCULOS		2,824.02
04-01-01	03-08-02-02 GASTOS POR CELEBRACIÓN DE ACTOS DE ORDEN SOCIAL		7,795.50
04-01-01	03-08-02-02 GASTOS POR CELEBRACIÓN DE ACTOS DE ORDEN SOCIAL		7,795.50
03-01-01	02-01-01-03 MATERIAL DE IMPRESIÓN Y REPRODUCCIÓN		2,000.00
05-01-01	02-01-01-01 MATERIAL Y ÚTILES DE OFICINA		24,035.05
05-01-01	02-01-01-01 MATERIAL Y ÚTILES DE OFICINA		24,035.05
05-01-01	02-01-01-04 MATERIAL Y ÚTILES DE IMPRESIÓN		8,008.92
05-01-01	02-01-01-04 MATERIAL Y ÚTILES DE IMPRESIÓN		8,008.92
05-01-01	02-06-01-01 GASOLINA		665.17
05-01-01	02-06-01-01 GASOLINA		665.17
05-01-01	03-04-01-01 COMISIONES BANCARIAS		433.79
05-01-01	03-04-01-01 COMISIONES BANCARIAS		433.79
05-01-01	03-08-02-02 GASTOS POR CELEBRACIÓN DE ACTOS DE ORDEN SOCIAL		6,822.00
05-01-01	03-08-02-02 GASTOS POR CELEBRACIÓN DE ACTOS DE ORDEN SOCIAL		6,822.00
05-01-01	03-09-09-01 OTROS SERVICIOS GENERALES		56,000.00
07-01-01	02-06-01-01 GASOLINA		14.95

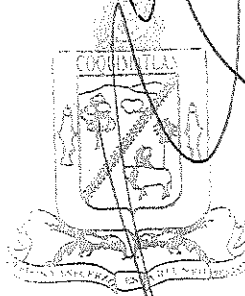
[Handwritten signature]

[Handwritten signature]

[Handwritten mark]

[Handwritten mark]

"2021. Griselda Álvarez Ponce de León"





COQUIMATLÁN

TESORERIA

H. AYUNTAMIENTO 2018-2021		
07-01-01	03-05-01-01 CONSERVACIÓN Y MANTENIMIENTO MENOR DE EDIFICIOS	11,264.65
07-01-01	03-05-01-01 CONSERVACIÓN Y MANTENIMIENTO MENOR DE EDIFICIOS	10,000.00
07-01-01	03-05-07-02 REPARACIÓN Y MANTENIMIENTO DE VEHÍCULOS	2,172.50
07-01-01	03-08-04-01 INSTALACIÓN Y SOSTENIMIENTO DE EXPOSICIONES	2,063.09
08-01-01	02-04-06-01 MATERIAL ELÉCTRICO Y ELECTRÓNICO PARA OFICINAS ADMINISTRATIVAS	6,952.89
08-01-01	02-04-06-01 MATERIAL ELÉCTRICO Y ELECTRÓNICO PARA OFICINAS ADMINISTRATIVAS	6,952.89
08-01-01	02-04-09-01 OTROS MATERIALES Y ARTÍCULOS DE CONSTRUCCIÓN Y REPARACIÓN	290.40
08-01-01	02-04-09-01 OTROS MATERIALES Y ARTÍCULOS DE CONSTRUCCIÓN Y REPARACIÓN	290.40
08-01-01	02-05-02-01 HIERBICIDAS Y PLAGUICIDAS.	29.00
08-01-01	02-05-02-01 HIERBICIDAS Y PLAGUICIDAS.	29.00
08-01-01	02-07-02-01 ROPA Y EQUIPO DE SEGURIDAD	4,735.99
08-01-01	02-07-02-01 ROPA Y EQUIPO DE SEGURIDAD	3,000.00
08-01-01	02-09-06-01 REFACCIONES Y ACCESORIOS MENORES DE EQUIPO DE TRANSPORTE	4,260.01
08-01-01	02-09-06-01 REFACCIONES Y ACCESORIOS MENORES DE EQUIPO DE TRANSPORTE	4,260.01
08-01-01	03-05-01-01 CONSERVACIÓN Y MANTENIMIENTO MENOR DE EDIFICIOS	9,561.45
08-01-01	03-05-01-01 CONSERVACIÓN Y MANTENIMIENTO MENOR DE EDIFICIOS	5,500.00
08-01-01	03-05-07-01 REPARACIÓN Y MANTENIMIENTO DE MAQUINARIA	8,531.67
08-01-01	03-05-07-02 REPARACIÓN Y MANTENIMIENTO DE VEHÍCULOS	85,000.00
08-01-01	03-05-07-02 REPARACIÓN Y MANTENIMIENTO DE VEHÍCULOS	7,181.59
08-01-01	03-09-09-01 OTROS SERVICIOS GENERALES	91.89
08-01-01	03-09-09-01 OTROS SERVICIOS GENERALES	8,500.00
10-01-01	02-01-01-01 MATERIAL Y ÚTILES DE OFICINA	200.00
11-01-01	04-02-04-00 TRANSFERENCIAS OTORGADAS A ENTIDADES FEDERATIVAS Y MUNICIPIOS	155,790.66
11-01-01	04-02-04-00 TRANSFERENCIAS OTORGADAS A ENTIDADES FEDERATIVAS Y MUNICIPIOS	155,790.66
13-01-01	09-02-01-00 INTERESES DE LA DEUDA INTERNA CON INSTITUCIONES DE CRÉDITO	22,524.63

"2021. Griselda Álvarez Ponce de León"

"H. AYUNTAMIENTO COQUIMATLÁN, COLIMA"

Reforma S/N v Jesús Alcaraz. Coquimatlán. Col.. Tel: 32 3 03 33 v 32 307 48. C.Postal 28400.

AYUNTAMIENTO CONSTITUCIONAL DE COQUIMATLÁN, COL. 2018-2021

SECRETARÍA



COQUIMATLÁN

TESORERIA

H. AYUNTAMIENTO 2018-2021		
04-03-01	04-04-01-00 AYUDAS SOCIALES A PERSONAS	83,500.00
03-01-01	02-05-03-01 MEDICINAS Y PRODUCTOS FARMACÉUTICOS DE APLICACIÓN HUMANA Y ANIMAL	4,000.00
05-01-01	03-09-09-01 OTROS SERVICIOS GENERALES	83,073.63
00472 05-01-01	03-09-09-01 OTROS SERVICIOS GENERALES	5,000.00
03-01-05	02-07-03-01 BALONES, REDES, TROFEOS, RAQUETAS Y GUANTES	5,000.00
00496 09-01-01	02-01-01-01 MATERIAL Y ÚTILES DE OFICINA	0.67
09-01-01	02-01-01-06 EQUIPOS MENORES DE OFICINA	225.00
09-01-01	02-01-01-06 EQUIPOS MENORES DE OFICINA	225.00
09-01-01	02-07-01-01 UNIFORMES	102,414.08
09-01-01	02-07-01-01 UNIFORMES	102,414.08
09-01-01	02-08-02-02 OTROS MATERIALES DE SEGURIDAD PÚBLICA	1,264.00
09-01-01	03-01-01-02 ENERGÍA ELÉCTRICA DE ALUMBRADO PÚBLICO	250,676.69
09-01-01	03-01-01-02 ENERGÍA ELÉCTRICA DE ALUMBRADO PÚBLICO	250,676.69
09-01-01	03-01-04-01 SERVICIO TELEFÓNICO CONVENCIONAL	4,999.00
09-01-01	03-01-04-01 SERVICIO TELEFÓNICO CONVENCIONAL	4,999.00
09-01-01	03-05-07-02 REPARACIÓN Y MANTENIMIENTO DE VEHÍCULOS	80,000.00
09-01-01	03-05-07-02 REPARACIÓN Y MANTENIMIENTO DE VEHÍCULOS	89,033.49
09-01-01	03-08-02-03 GASTOS POR CELEBRACIÓN DE ACTOS DE ORDEN CULTURAL	6,900.00
09-01-01	03-08-02-03 GASTOS POR CELEBRACIÓN DE ACTOS DE ORDEN CULTURAL	6,900.00
09-01-01	05-05-01-04 OTROS BIENES MUEBLES PARA LA DEFENSA Y SEGURIDAD	4,721.00
09-01-01	05-05-01-04 OTROS BIENES MUEBLES PARA LA DEFENSA Y SEGURIDAD	4,721.00
09-01-01	03-09-09-01 OTROS SERVICIOS GENERALES	10,298.16
00498 05-01-01	03-05-07-02 REPARACIÓN Y MANTENIMIENTO DE VEHÍCULOS	14,349.99
08-01-01	02-04-06-02 MATERIAL ELÉCTRICO PARA EL SISTEMA DE ALUMBRADO PÚBLICO	2,986.42
10-01-01	02-06-01-01 GASOLINA	90.12
08-01-01	03-05-01-03 CONSERVACIÓN Y MANTENIMIENTO MENOR DE ÁREAS VERDES	51,678.00
05-01-01	03-09-09-01 OTROS SERVICIOS GENERALES	63,237.89
08-01-01	02-04-06-02 MATERIAL ELÉCTRICO PARA EL SISTEMA DE ALUMBRADO PÚBLICO	2,986.42
04-01-01	03-09-02-03 TENENCIA Y CANJE DE PLACAS DE VEHÍCULOS OFICIALES	20,000.00

"2021. Griselda Álvarez Ponce de León"

"H. AYUNTAMIENTO COQUIMATLÁN, COLIMA"

Reforma S/N v Jesús Alcaraz. Coquimatlán. Col. Tel: 32 3 03 33 v 32 307 48. C.Postal 28400.

AYUNTAMIENTO CONSTITUCIONAL DE COQUIMATLÁN 2018-2021 SECRETARÍA



COQUIMATLÁN

TESORERIA

	02-01-01	03-04-05-01 PRIMAS DE SEGUROS CONTRA ROBOS, INCENDIOS Y DEMAS RIESGOS Y CONTINGENCIAS. BIENIO 2018-2021	6,000.00	
00500	09-01-01	03-05-07-02 REPARACIÓN Y MANTENIMIENTO DE VEHÍCULOS	5,800.00	
	09-01-01	03-05-07-02 REPARACIÓN Y MANTENIMIENTO DE VEHÍCULOS		5,800.00
00502	02-01-01	03-04-05-01 PRIMAS DE SEGUROS CONTRA ROBOS, INCENDIOS Y DEMAS RIESGOS Y CONTINGENCIAS.		155.04
	02-01-01	03-04-05-01 PRIMAS DE SEGUROS CONTRA ROBOS, INCENDIOS Y DEMAS RIESGOS Y CONTINGENCIAS.	155.04	
00504	14-03-01	04-04-01-00 AYUDAS SOCIALES A PERSONAS	500.00	
	14-03-01	04-04-01-00 AYUDAS SOCIALES A PERSONAS		500.00
00448	08-01-01	03-05-07-02 REPARACIÓN Y MANTENIMIENTO DE VEHÍCULOS	12,507.60	
	08-01-01	03-09-09-01 OTROS SERVICIOS GENERALES		12,507.60
00482	05-01-01	03-03-01-02 SERVICIOS DE CONTABILIDAD, AUDITORIA Y ASESORIA CONTABLE Y FISCAL.	167.82	
	05-01-01	03-03-01-02 SERVICIOS DE CONTABILIDAD, AUDITORIA Y ASESORIA CONTABLE Y FISCAL.		167.82
00486	13-01-01	09-01-01-04 PRESTAMO BANOBRAS CREDITO NO. 7211	1,473.91	
	13-01-01	09-01-01-04 PRESTAMO BANOBRAS CREDITO NO. 7211		1,473.91
00484	13-01-01	09-01-01-03 PRESTAMO BANOBRAS CREDITO NO. 7178	3,486.44	
00418	13-01-01	09-01-01-03 PRESTAMO BANOBRAS CREDITO NO. 7178		3,486.44
	02-01-02	01-05-04-17 BECAS	1,619.59	
	02-01-02	01-05-04-17 BECAS		1,619.59
	03-01-01	01-01-03-01 SUELDO	2,762.85	
	03-01-01	01-01-03-01 SUELDO		2,762.85
	03-01-01	01-05-04-54 GUARDERIA	686.06	
	03-01-01	01-05-04-54 GUARDERIA		686.06
	03-01-04	01-01-03-01 SUELDO	2,610.15	
	03-01-04	01-01-03-01 SUELDO		2,610.15
	03-01-04	01-01-03-02 SOBRE SUELDO	4,581.64	
	03-01-04	01-01-03-02 SOBRE SUELDO		4,581.64
	03-01-04	01-04-01-02 PREVISIÓN SOCIAL MÚLTIPLE	538.20	
	03-01-04	01-04-01-02 PREVISIÓN SOCIAL MÚLTIPLE		538.20
	03-01-04	01-05-01-01 FONDO DE AHORRO	573.61	
	03-01-04	01-05-01-01 FONDO DE AHORRO		573.61
	03-01-04	01-05-04-10 AYUDA PARA RENTA	823.12	
	03-01-04	01-05-04-10 AYUDA PARA RENTA		823.12
	03-01-04	01-05-04-46 CANASTA BÁSICA	1,534.88	
	03-01-04	01-05-04-46 CANASTA BÁSICA		1,534.88
	03-01-05	01-05-04-17 BECAS	445.40	

"2021. Griselda Alvarez Ponce de León"

"H. AYUNTAMIENTO COQUIMATLÁN, COLIMA"

Reforma S/N v Jesús Alcaraz. Coquimatlán. Col.. Tel: 32 3 03 33 v 32 307 48. C.Postal 28400.

AYUNTAMIENTO CONSTITUCIONAL DE COQUIMATLÁN, COL. 2018-2021

SECRETARÍA



COQUIMATLÁN

TESORERIA

H. AYUNTAMIENTO 2018-2021		
04-01-03	01-01-03-01	SUELDO 7,983.15
04-01-03	01-01-03-01	SUELDO 8,428.55
05-01-01	01-05-04-17	BECAS 6,682.26
05-01-01	01-05-04-17	BECAS 6,682.26
08-01-01	01-01-03-01	SUELDO 10,656.94
08-01-01	01-01-03-01	SUELDO 10,656.94
08-01-01	01-01-03-02	SOBRE SUELDO 42.44
08-01-01	01-01-03-02	SOBRE SUELDO 42.44
08-01-01	01-04-01-02	PREVISIÓN SOCIAL MÚLTIPLE 963.42
08-01-01	01-04-01-02	PREVISIÓN SOCIAL MÚLTIPLE 963.42
08-01-01	01-05-01-01	FONDO DE AHORRO 184.46
08-01-01	01-05-01-01	FONDO DE AHORRO 184.46
08-01-01	01-05-04-10	AYUDA PARA RENTA 1,473.34
08-01-01	01-05-04-10	AYUDA PARA RENTA 1,473.34
08-01-01	01-05-04-17	BECAS 57.68
08-01-01	01-05-04-17	BECAS 57.68
08-01-01	01-05-04-46	CANASTA BÁSICA 2,747.48
08-01-01	01-05-04-46	CANASTA BÁSICA 2,747.48
08-01-01	01-05-04-17	BECAS 9,092.59
08-01-01	01-05-04-17	BECAS 9,092.59
10-01-01	01-01-03-01	SUELDO 4,001.31
10-01-01	01-01-03-01	SUELDO 4,001.31
10-01-01	01-05-04-17	BECAS 398.70
10-01-01	01-05-04-17	BECAS 398.70
00420	07-01-01	01-05-04-25 BONO DE CUMPLEAÑOS 700.00
07-01-01	01-05-04-25	BONO DE CUMPLEAÑOS 700.00
00422	08-01-01	01-01-03-01 SUELDO 2,554.95
08-01-01	01-01-03-01	SUELDO 2,554.95
08-01-01	01-01-03-02	SOBRE SUELDO 2,299.46
08-01-01	01-01-03-02	SOBRE SUELDO 2,299.46
08-01-01	01-04-01-02	PREVISIÓN SOCIAL MÚLTIPLE 277.17
08-01-01	01-04-01-02	PREVISIÓN SOCIAL MÚLTIPLE 277.17
08-01-01	01-05-01-01	FONDO DE AHORRO 287.72
08-01-01	01-05-01-01	FONDO DE AHORRO 287.72
08-01-01	01-05-04-10	AYUDA PARA RENTA 423.91
08-01-01	01-05-04-10	AYUDA PARA RENTA 423.91
08-01-01	01-05-04-46	CANASTA BÁSICA 790.46
08-01-01	01-05-04-46	CANASTA BÁSICA 790.46
00424	03-01-02	01-01-03-01 SUELDO 4,366.95
03-01-02	01-01-03-01	SUELDO 4,366.95
03-01-02	01-03-04-01	COMPENSACIONES 3,713.15
05-01-01	01-01-01-02	COMPENSACIONES 1,500.00
08-01-01	01-01-03-01	SUELDO 29,216.70
08-01-01	01-01-03-01	SUELDO 29,216.70
04-01-03	01-01-03-01	SUELDO 5,213.15
00426	02-01-01	01-03-04-01 COMPENSACIONES 8,115.80
02-01-01	01-03-04-01	COMPENSACIONES 8,115.80
03-01-01	01-01-03-01	SUELDO 4,226.00

2021. Griselda Álvarez Ponce de León

"H. AYUNTAMIENTO COQUIMATLÁN, COLIMA"

Reforma S/N v Jesús Alcaraz. Coquimatlán. Col.. Tel: 32 3 03 33 v 32 307 48. C.Postal 28400.



COQUIMATLÁN

TESORERIA

H. AYUNTAMIENTO 2018-2021		
03-01-01	01-01-03-01	SUELDO 4,326.00
03-01-02	01-01-03-01	SUELDO 18,804.60
03-01-02	01-01-03-01	SUELDO 18,804.60
03-01-02	01-03-04-01	COMPENSACIONES 295.91
03-01-04	01-01-03-01	SUELDO 4,565.55
03-01-04	01-01-03-01	SUELDO 4,565.55
04-01-01	01-03-04-01	COMPENSACIONES 453.20
04-01-01	01-03-04-01	COMPENSACIONES 453.20
05-01-01	01-01-01-02	COMPENSACIONES 9,859.15
10-01-01	01-01-03-01	SUELDO 4,428.45
10-01-01	01-01-03-01	SUELDO 4,428.45
04-01-03	01-01-03-01	SUELDO 10,155.06
00428	09-01-01	01-01-03-01 SUELDO 149,908.65
	09-01-01	01-03-02-01 PRIMA VACACIONAL 2,000.00
	09-01-01	01-05-04-46 CANASTA BÁSICA 18,045.64
	09-01-01	01-03-04-01 COMPENSACIONES 1,510.31
	09-01-01	01-03-04-01 COMPENSACIONES 1,510.31
	09-01-01	01-01-03-01 SUELDO 105,326.24
	09-01-01	01-01-03-01 SUELDO 44,582.41
	09-01-01	01-03-02-01 PRIMA VACACIONAL 1,000.00
	09-01-01	01-03-02-01 PRIMA VACACIONAL 1,000.00
	09-01-01	01-05-04-46 CANASTA BÁSICA 18,045.64
00430	09-01-01	01-01-03-01 SUELDO 21,441.00
	09-01-01	01-01-03-01 SUELDO 21,441.00
00432	09-01-01	01-01-03-01 SUELDO 36,334.95
	09-01-01	01-01-03-01 SUELDO 36,334.95
	09-01-01	01-03-04-01 COMPENSACIONES 1,442.00
	09-01-01	01-03-04-01 COMPENSACIONES 1,442.00
00434	03-01-01	01-01-03-01 SUELDO 2,984.10
	03-01-01	01-01-03-01 SUELDO 2,984.10
	08-01-01	01-03-04-01 COMPENSACIONES 359.68
	08-01-01	01-03-04-01 COMPENSACIONES 359.68
00452	02-01-02	01-05-04-35 BONO DIA DEL PADRE 17.01
	03-01-01	01-01-03-01 SUELDO 2,762.85
	03-01-01	01-01-03-01 SUELDO 2,762.85
	03-01-01	01-05-04-54 GUARDERIA 686.06
	03-01-01	01-05-04-54 GUARDERIA 343.03
	03-01-04	01-01-03-01 SUELDO 2,610.15
	03-01-04	01-01-03-01 SUELDO 2,610.15
	03-01-04	01-01-03-02 SOBRE SUELDO 4,581.64
	03-01-04	01-01-03-02 SOBRE SUELDO 4,581.64
	03-01-04	01-04-01-02 PREVISIÓN SOCIAL MÚLTIPLE 538.20
	03-01-04	01-04-01-02 PREVISIÓN SOCIAL MÚLTIPLE 538.20
	03-01-04	01-05-01-01 FONDO DE AHORRO 573.61
	03-01-04	01-05-01-01 FONDO DE AHORRO 573.61
	03-01-04	01-05-04-09 AYUDA DE TRANSPORTE 1,970.36
	03-01-04	01-05-04-09 AYUDA DE TRANSPORTE 1,970.36
	03-01-04	01-05-04-10 AYUDA PARA RENTA 823.12
	03-01-04	01-05-04-10 AYUDA PARA RENTA 823.12


2021. Griselda Álvarez Ponce de León"

"H. AYUNTAMIENTO COQUIMATLÁN, COLIMA"

Reforma S/N v Jesús Alcaraz. Coquimatlán, Col.. Tel: 32 3 03 33 v 32 307 48. C.Postal 28400.

AYUNTAMIENTO CONSTITUCIONAL
DE COQUIMATLÁN
2018-2021

TESORERIA

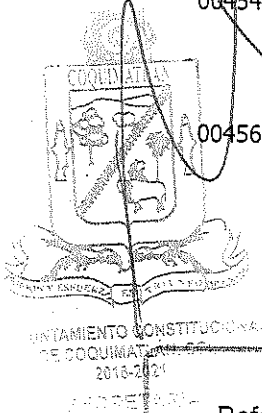


COQUIMATLÁN

TESORERIA

H. AYUNTAMIENTO 2018-2021		
03-01-04	01-05-04-35 BONO DIA DEL PADRE	17.01
03-01-04	01-05-04-46 CANASTA BÁSICA	1,534.88
03-01-04	01-05-04-46 CANASTA BÁSICA	1,534.88
03-01-05	01-05-04-35 BONO DIA DEL PADRE	17.01
03-01-08	01-05-04-35 BONO DIA DEL PADRE	17.01
04-01-01	01-05-04-09 AYUDA DE TRANSPORTE	1,234.06
04-01-01	01-05-04-09 AYUDA DE TRANSPORTE	1,234.06
04-01-01	01-05-04-35 BONO DIA DEL PADRE	17.01
04-01-01	01-01-03-03 QUINQUENIOS	433.25
04-01-01	01-01-03-03 QUINQUENIOS	433.25
04-01-03	01-01-03-01 SUELDO	7,983.15
04-01-03	01-01-03-01 SUELDO	11,401.45
04-01-03	01-05-04-35 BONO DIA DEL PADRE	17.01
05-01-01	01-05-04-03 APOYO PARA ADQUISICIÓN DE LENTES	675.05
05-01-01	01-01-01-02 COMPENSACIONES	1,872.91
05-01-01	01-05-04-35 BONO DIA DEL PADRE	85.05
08-01-01	01-01-03-01 SUELDO	14,883.30
08-01-01	01-01-03-01 SUELDO	14,883.30
08-01-01	01-01-03-02 SOBRE SUELDO	13,395.00
08-01-01	01-01-03-02 SOBRE SUELDO	13,395.00
08-01-01	01-04-01-02 PREVISIÓN SOCIAL MÚLTIPLE	1,614.60
08-01-01	01-04-01-02 PREVISIÓN SOCIAL MÚLTIPLE	1,614.60
08-01-01	01-05-01-01 FONDO DE AHORRO	1,683.90
08-01-01	01-05-01-01 FONDO DE AHORRO	1,683.90
08-01-01	01-05-04-09 AYUDA DE TRANSPORTE	5,911.08
08-01-01	01-05-04-09 AYUDA DE TRANSPORTE	5,911.08
08-01-01	01-05-04-10 AYUDA PARA RENTA	2,469.36
08-01-01	01-05-04-10 AYUDA PARA RENTA	2,469.36
08-01-01	01-05-04-46 CANASTA BÁSICA	4,604.64
08-01-01	01-05-04-46 CANASTA BÁSICA	4,604.64
08-01-01	01-03-04-01 COMPENSACIONES	750.00
08-01-01	01-03-04-01 COMPENSACIONES	750.00
08-01-01	01-05-04-35 BONO DIA DEL PADRE	289.17
09-01-01	01-05-04-35 BONO DIA DEL PADRE	17.01
10-01-01	01-01-03-01 SUELDO	5,746.95
10-01-01	01-01-03-01 SUELDO	5,746.95
10-01-01	01-05-04-35 BONO DIA DEL PADRE	17.01
10-01-02	01-05-04-35 BONO DIA DEL PADRE	17.01
00454 04-01-01	01-01-03-03 QUINQUENIOS	4,164.31
04-01-01	01-01-03-03 QUINQUENIOS	4,164.31
07-01-01	01-05-04-35 BONO DIA DEL PADRE	68.04
04-01-03	01-01-03-01 SUELDO	68.04
00456 04-01-01	01-05-04-09 AYUDA DE TRANSPORTE	749.87
04-01-01	01-05-04-09 AYUDA DE TRANSPORTE	749.87
08-01-01	01-01-03-01 SUELDO	2,554.95
08-01-01	01-01-03-01 SUELDO	2,554.95
08-01-01	01-01-03-02 SOBRE SUELDO	2,299.46
08-01-01	01-01-03-02 SOBRE SUELDO	2,299.46

"2021. Griselda Alvarez Ponce de León"





COQUIMATLÁN

TESORERIA

II. AYUNTAMIENTO 2018-2021			
08-01-01	01-04-01-02	PREVISIÓN SOCIAL MÚLTIPLE	277.17
08-01-01	01-04-01-02	PREVISIÓN SOCIAL MÚLTIPLE	277.17
08-01-01	01-05-01-01	FONDO DE AHORRO	287.72
08-01-01	01-05-01-01	FONDO DE AHORRO	287.72
08-01-01	01-05-04-09	AYUDA DE TRANSPORTE	958.18
08-01-01	01-05-04-09	AYUDA DE TRANSPORTE	958.18
08-01-01	01-05-04-10	AYUDA PARA RENTA	423.91
08-01-01	01-05-04-10	AYUDA PARA RENTA	423.91
08-01-01	01-05-04-46	CANASTA BÁSICA	790.46
08-01-01	01-05-04-46	CANASTA BÁSICA	790.46
00458	03-01-02	01-01-03-01 SUELDO	4,366.95
	03-01-02	01-01-03-01 SUELDO	4,366.95
	03-01-02	01-03-04-01 COMPENSACIONES	3,713.15
	03-01-02	01-01-03-03 QUINQUENIOS	1,166.52
	05-01-01	01-01-01-02 COMPENSACIONES	1,500.00
	08-01-01	01-01-03-01 SUELDO	29,216.70
	08-01-01	01-01-03-01 SUELDO	29,216.70
	04-01-03	01-01-03-01 SUELDO	6,379.67
00460	03-01-01	01-01-03-01 SUELDO	2,984.10
	03-01-01	01-01-03-01 SUELDO	2,984.10
	03-01-01	01-03-04-01 COMPENSACIONES	768.88
	03-01-01	01-03-04-01 COMPENSACIONES	768.88
	03-01-05	01-03-04-01 COMPENSACIONES	503.74
	03-01-05	01-03-04-01 COMPENSACIONES	503.74
	08-01-01	01-03-04-01 COMPENSACIONES	1,473.08
	08-01-01	01-03-04-01 COMPENSACIONES	1,473.08
00464	02-01-01	01-03-04-01 COMPENSACIONES	8,384.20
	02-01-01	01-03-04-01 COMPENSACIONES	8,384.20
	03-01-01	01-01-03-01 SUELDO	4,326.00
	03-01-01	01-01-03-01 SUELDO	4,326.00
	03-01-01	01-03-04-01 COMPENSACIONES	365.56
	03-01-01	01-03-04-01 COMPENSACIONES	365.56
	03-01-02	01-01-03-01 SUELDO	18,804.60
	03-01-02	01-01-03-01 SUELDO	18,804.60
	03-01-02	01-03-04-01 COMPENSACIONES	295.91
	03-01-04	01-01-03-01 SUELDO	4,565.55
	03-01-04	01-01-03-01 SUELDO	4,565.55
	03-01-05	01-03-04-01 COMPENSACIONES	978.50
	03-01-05	01-03-04-01 COMPENSACIONES	978.50
	03-01-08	01-01-03-01 SUELDO	1,310.04
	03-01-08	01-01-03-01 SUELDO	1,310.04
	04-01-01	01-03-04-01 COMPENSACIONES	453.20
	04-01-01	01-03-04-01 COMPENSACIONES	453.20
	04-01-01	01-03-04-01 COMPENSACIONES	1,253.20
	04-01-01	01-03-04-01 COMPENSACIONES	1,253.20
	04-01-03	01-01-03-01 SUELDO	2,782.65
	04-01-03	01-01-03-01 SUELDO	2,782.65
	05-01-01	01-01-03-01 SUELDO	1,500.00
	05-01-01	01-01-03-01 SUELDO	1,500.00

2021. Griselda Álvarez Ponce de León

"H. AYUNTAMIENTO COQUIMATLÁN, COLIMA"

Reforma S/N v Jesús Alcaraz. Coquimatlán, Col.. Tel: 32 3 03 33 v 32 307 48. C.Postal 28400.

AYUNTAMIENTO CONSTITUCIONAL DE COQUIMATLÁN, COL. 2018-2021



COQUIMATLÁN

TESORERIA


AYUNTAMIENTO 2018-2021				
	05-01-01	01-01-01-02 COMPENSACIONES	9,859.15	
	05-01-01	01-01-03-01 SUELDO	5,405.82	
	05-01-01	01-01-03-01 SUELDO		5,405.82
	08-01-01	01-03-04-01 COMPENSACIONES	978.50	
	08-01-01	01-03-04-01 COMPENSACIONES		978.50
	10-01-01	01-01-03-01 SUELDO	4,428.45	
	10-01-01	01-01-03-01 SUELDO		4,428.45
	04-01-03	01-01-03-01 SUELDO		10,155.06
00466	09-01-01	01-01-03-01 SUELDO	149,908.65	
	09-01-01	01-03-04-01 COMPENSACIONES	150.60	
	09-01-01	01-03-04-01 COMPENSACIONES		150.60
	09-01-01	01-05-04-46 CANASTA BÁSICA	18,062.08	
	09-01-01	01-01-03-01 SUELDO	25,729.20	
	09-01-01	01-01-03-01 SUELDO		25,729.20
	09-01-01	01-03-04-01 COMPENSACIONES	3,890.31	
	09-01-01	01-03-04-01 COMPENSACIONES		3,890.31
	09-01-01	01-01-03-01 SUELDO	149,908.65	
	09-01-01	01-05-04-46 CANASTA BÁSICA	18,062.08	
00468	09-01-01	01-01-03-01 SUELDO	36,334.95	
	09-01-01	01-01-03-01 SUELDO		36,334.95
	09-01-01	01-03-04-01 COMPENSACIONES	1,442.00	
	09-01-01	01-03-04-01 COMPENSACIONES		1,442.00
00478	09-01-01	01-01-03-01 SUELDO	126,078.51	
	09-01-01	01-01-03-01 SUELDO		89,873.85
	09-01-01	01-01-03-01 SUELDO	126,078.51	
	09-01-01	01-01-03-01 SUELDO	89,873.85	
	09-01-01	01-01-03-03 QUINQUENIOS		1,000.00
	09-01-01	01-01-03-03 QUINQUENIOS		4,500.00
	09-01-01	01-01-03-03 QUINQUENIOS		1,000.00
	09-01-01	01-01-03-03 QUINQUENIOS		1,500.00
	09-01-01	01-01-03-03 QUINQUENIOS	1,000.00	
	09-01-01	01-01-03-03 QUINQUENIOS	4,500.00	
	09-01-01	01-01-03-03 QUINQUENIOS	1,000.00	
	09-01-01	01-01-03-03 QUINQUENIOS	1,500.00	
	09-01-01	01-03-02-01 PRIMA VACACIONAL		7,000.00
	09-01-01	01-03-02-01 PRIMA VACACIONAL		17,000.00
	09-01-01	01-03-02-01 PRIMA VACACIONAL		19,000.00
	09-01-01	01-03-02-01 PRIMA VACACIONAL	7,000.00	
	09-01-01	01-03-02-01 PRIMA VACACIONAL	17,000.00	
	09-01-01	01-03-02-01 PRIMA VACACIONAL	19,000.00	
	09-01-01	01-03-04-01 COMPENSACIONES		5,020.00
	09-01-01	01-03-04-01 COMPENSACIONES		181,874.63
	09-01-01	01-03-04-01 COMPENSACIONES	5,020.00	
	09-01-01	01-03-04-01 COMPENSACIONES	181,874.63	
	09-01-01	01-05-04-35 BONO DIA DEL PADRE		2,100.00
	09-01-01	01-05-04-35 BONO DIA DEL PADRE		9,100.00
	09-01-01	01-05-04-35 BONO DIA DEL PADRE		4,200.00
	09-01-01	01-05-04-35 BONO DIA DEL PADRE		11,900.00
	09-01-01	01-05-04-35 BONO DIA DEL PADRE		1,400.00

[Handwritten signature]

[Handwritten signature]

[Handwritten signature]

[Handwritten signature]



AYUNTAMIENTO CONSTITUCIONAL
 DE COQUIMATLÁN, COLIMA
 2018-2021
 TESORERIA

2021. Gisela Álvarez Ponce de León

"H. AYUNTAMIENTO COQUIMATLÁN, COLIMA"
 Reforma S/N v Jesús Alcaraz. Coquimatlán. Col.. Tel: 32 3 03 33 v 32 307 48. C.Postal 28400.



COQUIMATLÁN

TESORERIA

Código	Descripción	Monto
09-01-01	01-05-04-35 BONO DIA DEL PADRE	9,100.00
09-01-01	01-05-04-35 BONO DIA DEL PADRE	4,200.00
09-01-01	01-05-04-35 BONO DIA DEL PADRE	11,900.00
09-01-01	01-05-04-35 BONO DIA DEL PADRE	1,400.00
09-01-01	01-05-04-46 CANASTA BÁSICA	10,787.91
09-01-01	01-05-04-46 CANASTA BÁSICA	5,644.40
09-01-01	01-05-04-46 CANASTA BÁSICA	16,933.20
09-01-01	01-05-04-46 CANASTA BÁSICA	3,951.08
09-01-01	01-05-04-46 CANASTA BÁSICA	10,787.91
09-01-01	01-05-04-46 CANASTA BÁSICA	5,644.40
09-01-01	01-05-04-46 CANASTA BÁSICA	16,933.20
09-01-01	01-05-04-46 CANASTA BÁSICA	3,951.08
00480	02-01-01 01-01-03-01 SUELDO	15,973.20
02-01-01	01-03-02-01 PRIMA VACACIONAL	4,308.15
02-01-01	01-03-02-01 PRIMA VACACIONAL	1,996.65
02-01-01	01-03-02-01 PRIMA VACACIONAL	4,308.15
02-01-01	01-03-02-01 PRIMA VACACIONAL	1,996.65
02-01-02	01-01-03-01 SUELDO	297.60
02-01-02	01-01-03-02 SOBRE SUELDO	267.84
02-01-02	01-01-03-03 QUINQUENIOS	131.94
02-01-02	01-03-02-01 PRIMA VACACIONAL	6,472.54
02-01-02	01-03-02-01 PRIMA VACACIONAL	6,472.54
02-01-02	01-04-01-02 PREVISIÓN SOCIAL MÚLTIPLE	32.28
02-01-02	01-05-01-01 FONDO DE AHORRO	28.28
02-01-02	01-05-04-09 AYUDA DE TRANSPORTE	59.04
02-01-02	01-05-04-10 AYUDA PARA RENTA	49.40
02-01-02	01-05-04-24 BONO DE ASISTENCIA PERFECTA	94.24
02-01-02	01-05-04-25 BONO DE CUMPLEAÑOS	50.00
02-01-02	01-05-04-42 BONO PRODUCTIVIDAD	10,653.32
02-01-02	01-05-04-42 BONO PRODUCTIVIDAD	10,653.32
02-01-02	01-05-04-44 BONO SINDICAL	7,189.34
02-01-02	01-05-04-44 BONO SINDICAL	7,189.34
02-01-02	01-05-04-46 CANASTA BÁSICA	92.08
03-01-01	01-01-03-01 SUELDO	6,189.30
03-01-01	01-01-03-02 SOBRE SUELDO	597.20
03-01-01	01-01-03-03 QUINQUENIOS	126.07
03-01-01	01-03-02-01 PRIMA VACACIONAL	1,081.50
03-01-01	01-03-02-01 PRIMA VACACIONAL	3,062.74
03-01-01	01-03-02-01 PRIMA VACACIONAL	18,961.07
03-01-01	01-03-02-01 PRIMA VACACIONAL	18,961.07
03-01-01	01-03-02-01 PRIMA VACACIONAL	1,081.50
03-01-01	01-03-02-01 PRIMA VACACIONAL	3,062.74
03-01-01	01-04-01-02 PREVISIÓN SOCIAL MÚLTIPLE	64.56
03-01-01	01-05-01-01 FONDO DE AHORRO	63.04
03-01-01	01-05-04-09 AYUDA DE TRANSPORTE	118.08
03-01-01	01-05-04-10 AYUDA PARA RENTA	98.80
03-01-01	01-05-04-17 BECAS	50.00
03-01-01	01-05-04-24 BONO DE ASISTENCIA PERFECTA	1,959.93

H. AYUNTAMIENTO 2018-2021

[Handwritten signature]

[Handwritten signature]

[Handwritten mark]

[Handwritten mark]

[Large handwritten signature]

AYUNTAMIENTO CONSTITUCIONAL DE COQUIMATLÁN, COL. 2018-2021 SECRETARÍA

"H. AYUNTAMIENTO COQUIMATLÁN, COLIMA"
Reforma S/N v Jesús Alcaraz. Coquimatlán. Col.. Tel: 32 3 03 33 v 32 307 48. C.Postal 28400.



COQUIMATLÁN

TESORERIA

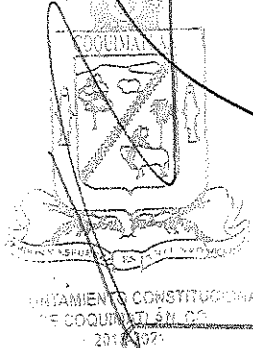
Código	Descripción	Monto
03-01-01	01-05-04-25 BONO DE CUMPLEAÑOS	1,500.00
03-01-01	01-05-04-42 BONO PRODUCTIVIDAD	16,257.68
03-01-01	01-05-04-42 BONO PRODUCTIVIDAD	16,257.68
03-01-01	01-05-04-44 BONO SINDICAL	14,278.12
03-01-01	01-05-04-44 BONO SINDICAL	14,278.12
03-01-01	01-05-04-46 CANASTA BÁSICA	184.16
03-01-02	01-01-03-01 SUELDO	11,553.90
03-01-02	01-03-02-01 PRIMA VACACIONAL	2,888.48
03-01-02	01-03-02-01 PRIMA VACACIONAL	3,256.91
03-01-02	01-03-02-01 PRIMA VACACIONAL	2,888.48
03-01-02	01-03-02-01 PRIMA VACACIONAL	3,256.91
03-01-03	01-01-03-01 SUELDO	165.90
03-01-03	01-01-03-02 SOBRE SUELDO	149.30
03-01-03	01-01-03-03 QUINQUENIOS	42.02
03-01-03	01-03-02-01 PRIMA VACACIONAL	6,405.29
03-01-03	01-03-02-01 PRIMA VACACIONAL	927.00
03-01-03	01-03-02-01 PRIMA VACACIONAL	6,405.29
03-01-03	01-03-04-01 COMPENSACIONES	1,396.98
03-01-03	01-04-01-02 PREVISIÓN SOCIAL MÚLTIPLE	16.14
03-01-03	01-05-01-01 FONDO DE AHORRO	15.76
03-01-03	01-05-04-09 AYUDA DE TRANSPORTE	29.52
03-01-03	01-05-04-10 AYUDA PARA RENTA	24.70
03-01-03	01-05-04-24 BONO DE ASISTENCIA PERFECTA	52.53
03-01-03	01-05-04-42 BONO PRODUCTIVIDAD	5,418.56
03-01-03	01-05-04-42 BONO PRODUCTIVIDAD	5,418.56
03-01-03	01-05-04-44 BONO SINDICAL	3,677.37
03-01-03	01-05-04-44 BONO SINDICAL	3,677.37
03-01-03	01-05-04-46 CANASTA BÁSICA	46.04
03-01-04	01-01-03-01 SUELDO	148.80
03-01-04	01-01-03-03 QUINQUENIOS	37.70
03-01-04	01-03-02-01 PRIMA VACACIONAL	3,236.27
03-01-04	01-03-02-01 PRIMA VACACIONAL	3,236.27
03-01-04	01-03-02-01 PRIMA VACACIONAL	1,141.39
03-01-04	01-03-02-01 PRIMA VACACIONAL	1,141.39
03-01-04	01-05-04-24 BONO DE ASISTENCIA PERFECTA	47.12
03-01-04	01-05-04-25 BONO DE CUMPLEAÑOS	50.00
03-01-04	01-05-04-41 BONO PERSONAL DE CAMPO	800.00
03-01-04	01-05-04-41 BONO PERSONAL DE CAMPO	800.00
03-01-04	01-05-04-42 BONO PRODUCTIVIDAD	5,001.03
03-01-04	01-05-04-42 BONO PRODUCTIVIDAD	5,001.03
03-01-04	01-05-04-44 BONO SINDICAL	3,301.60
03-01-04	01-05-04-44 BONO SINDICAL	3,301.60
03-01-05	01-01-03-01 SUELDO	282.31
03-01-05	01-01-03-01 SUELDO	2,653.45
03-01-05	01-01-03-01 SUELDO	2,653.45
03-01-05	01-01-03-01 SUELDO	282.31
03-01-05	01-03-02-02 SOBRE SUELDO "2021. Griselda Alvarez Ponce de León"	4,980.16

[Handwritten signature]

[Handwritten signature]


[Handwritten mark]

[Handwritten mark]



"H. AYUNTAMIENTO COQUIMATLÁN, COLIMA"

Reforma S/N v Jesús Alcaraz. Coquimatlán. Col.. Tel: 32 3 03 33 v 32 307 48. C.Postal 28400.



COQUIMATLÁN

TESORERIA

Código	Descripción	Monto
03-01-05	01-01-03-03 QUINQUENIOS	2,108.72
03-01-05	01-03-02-01 PRIMA VACACIONAL	10,614.44
03-01-05	01-03-02-01 PRIMA VACACIONAL	10,614.44
03-01-05	01-03-02-01 PRIMA VACACIONAL	2,314.32
03-01-05	01-03-02-01 PRIMA VACACIONAL	2,314.32
03-01-05	01-03-04-01 COMPENSACIONES	721.00
03-01-05	01-04-01-02 PREVISIÓN SOCIAL MÚLTIPLE	570.48
03-01-05	01-05-01-01 FONDO DE AHORRO	615.68
03-01-05	01-05-04-09 AYUDA DE TRANSPORTE	1,044.22
03-01-05	01-05-04-10 AYUDA PARA RENTA	872.52
03-01-05	01-05-04-24 BONO DE ASISTENCIA PERFECTA	1,752.28
03-01-05	01-05-04-42 BONO PRODUCTIVIDAD	10,842.08
03-01-05	01-05-04-42 BONO PRODUCTIVIDAD	10,842.08
03-01-05	01-05-04-44 BONO SINDICAL	7,359.22
03-01-05	01-05-04-44 BONO SINDICAL	7,359.22
03-01-05	01-05-04-46 CANASTA BÁSICA	1,626.96
03-01-08	01-01-03-01 SUELDO	6,636.90
03-01-08	01-01-03-02 SOBRE SUELDO	408.78
03-01-08	01-01-03-02 SOBRE SUELDO	5,973.22
03-01-08	01-01-03-03 QUINQUENIOS	191.93
03-01-08	01-03-02-01 PRIMA VACACIONAL	10,246.09
03-01-08	01-03-02-01 PRIMA VACACIONAL	10,246.09
03-01-08	01-03-02-01 PRIMA VACACIONAL	4,939.91
03-01-08	01-03-02-01 PRIMA VACACIONAL	4,939.91
03-01-08	01-04-01-02 PREVISIÓN SOCIAL MÚLTIPLE	554.34
03-01-08	01-04-01-02 PREVISIÓN SOCIAL MÚLTIPLE	554.34
03-01-08	01-05-01-01 FONDO DE AHORRO	48.42
03-01-08	01-05-01-01 FONDO DE AHORRO	43.16
03-01-08	01-05-01-01 FONDO DE AHORRO	720.50
03-01-08	01-05-04-09 AYUDA DE TRANSPORTE	1,014.70
03-01-08	01-05-04-09 AYUDA DE TRANSPORTE	88.56
03-01-08	01-05-04-10 AYUDA PARA RENTA	74.10
03-01-08	01-05-04-10 AYUDA PARA RENTA	847.82
03-01-08	01-05-04-24 BONO DE ASISTENCIA PERFECTA	2,101.69
03-01-08	01-05-04-24 BONO DE ASISTENCIA PERFECTA	143.83
03-01-08	01-05-04-41 BONO PERSONAL DE CAMPO	1,600.00
03-01-08	01-05-04-41 BONO PERSONAL DE CAMPO	1,600.00
03-01-08	01-05-04-42 BONO PRODUCTIVIDAD	21,615.96
03-01-08	01-05-04-42 BONO PRODUCTIVIDAD	21,615.96
03-01-08	01-05-04-44 BONO SINDICAL	14,657.06
03-01-08	01-05-04-44 BONO SINDICAL	14,657.06
03-01-08	01-05-04-46 CANASTA BÁSICA	1,580.92
03-01-08	01-05-04-46 CANASTA BÁSICA	138.12
03-01-09	01-03-04-01 COMPENSACIONES	18,128.00
04-01-01	01-01-03-01 SUELDO	4,995.58
04-01-01	01-01-03-01 SUELDO	4,193.55
04-01-01	01-01-03-01 SUELDO	7,290.00


AYUNTAMIENTO 2018-2021

2021. Griselda Álvarez Ponce de León

AYUNTAMIENTO COQUIMATLÁN, COL. 2018-2021

"H. AYUNTAMIENTO COQUIMATLÁN, COLIMA"

Reforma S/N v Jesús Alcaraz. Coquimatlán. Col.. Tel: 32 3 03 33 v 32 307 48. C.Postal 28400.



COQUIMATLÁN

TESORERIA

EL AYUNTAMIENTO 2018-2021

04-01-01	01-01-03-02	SOBRE SUELDO		6,561.00
04-01-01	01-01-03-02	SOBRE SUELDO		4,788.46
04-01-01	01-03-02-01	PRIMA VACACIONAL		45,029.46
04-01-01	01-03-02-01	PRIMA VACACIONAL	45,029.46	
04-01-01	01-03-02-01	PRIMA VACACIONAL		16,402.40
04-01-01	01-03-02-01	PRIMA VACACIONAL	16,402.40	
04-01-01	01-03-02-01	PRIMA VACACIONAL		3,635.89
04-01-01	01-03-02-01	PRIMA VACACIONAL	3,635.89	
04-01-01	01-03-02-03	PRIMA DE RIESGO		1,500.00
04-01-01	01-03-02-03	PRIMA DE RIESGO		500.00
04-01-01	01-03-02-05	AGUINALDO		3,446.60
04-01-01	01-03-02-05	AGUINALDO	3,446.60	
04-01-01	01-04-01-02	PREVISIÓN SOCIAL MÚLTIPLE		168.52
04-01-01	01-04-01-02	PREVISIÓN SOCIAL MÚLTIPLE		715.74
04-01-01	01-05-01-01	FONDO DE AHORRO		782.58
04-01-01	01-05-01-01	FONDO DE AHORRO		1,052.70
04-01-01	01-05-04-09	AYUDA DE TRANSPORTE		1,309.90
04-01-01	01-05-04-10	AYUDA PARA RENTA		257.80
04-01-01	01-05-04-10	AYUDA PARA RENTA		1,094.82
04-01-01	01-05-04-17	BECAS		772.85
04-01-01	01-05-04-24	BONO DE ASISTENCIA PERFECTA		3,604.50
04-01-01	01-05-04-24	BONO DE ASISTENCIA PERFECTA		7,922.07
04-01-01	01-05-04-25	BONO DE CUMPLEAÑOS		100.00
04-01-01	01-05-04-35	BONO DIA DEL PADRE		1,667.31
04-01-01	01-05-04-41	BONO PERSONAL DE CAMPO		2,400.00
04-01-01	01-05-04-41	BONO PERSONAL DE CAMPO	2,400.00	
04-01-01	01-05-04-41	BONO PERSONAL DE CAMPO		2,400.00
04-01-01	01-05-04-41	BONO PERSONAL DE CAMPO	2,400.00	
04-01-01	01-05-04-42	BONO PRODUCTIVIDAD		65,747.59
04-01-01	01-05-04-42	BONO PRODUCTIVIDAD	65,747.59	
04-01-01	01-05-04-44	BONO SINDICAL		54,546.35
04-01-01	01-05-04-44	BONO SINDICAL	54,546.35	
04-01-01	01-05-04-46	CANASTA BÁSICA		2,041.32
04-01-01	01-05-04-46	CANASTA BÁSICA		480.56
04-01-02	01-01-01-02	COMPENSACIONES		1,600.00
04-01-02	01-01-03-01	SUELDO		1,280.00
04-01-03	01-01-03-01	SUELDO		4,869.90
04-01-03	01-01-03-02	SOBRE SUELDO		431.18
04-01-03	01-01-03-03	QUINQUENIOS		121.36
04-01-03	01-03-02-01	PRIMA VACACIONAL		10,415.42
04-01-03	01-03-02-01	PRIMA VACACIONAL	10,415.42	
04-01-03	01-03-02-01	PRIMA VACACIONAL		1,091.74
04-01-03	01-03-02-01	PRIMA VACACIONAL	1,091.74	
04-01-03	01-03-02-01	PRIMA VACACIONAL		1,913.14
04-01-03	01-03-02-01	PRIMA VACACIONAL	1,913.14	
04-01-03	01-03-04-01	COMPENSACIONES		365.56
04-01-03	01-04-01-02	PREVISIÓN SOCIAL MÚLTIPLE		48.42

2021. Griselda Álvarez Ponce de León




COQUIMATLÁN

TESORERIA

Código	Descripción	Cantidad
04-01-03	01-05-01-01 FONDO DE AHORRO	45.52
04-01-03	01-05-04-09 AYUDA DE TRANSPORTE	88.56
04-01-03	01-05-04-10 AYUDA PARA RENTA	74.10
04-01-03	01-05-04-24 BONO DE ASISTENCIA PERFECTA	151.71
04-01-03	01-05-04-42 BONO PRODUCTIVIDAD	15,803.92
04-01-03	01-05-04-42 BONO PRODUCTIVIDAD	15,803.92
04-01-03	01-05-04-44 BONO SINDICAL	10,625.55
04-01-03	01-05-04-44 BONO SINDICAL	10,625.55
04-01-03	01-05-04-46 CANASTA BÁSICA	138.12
04-01-05	01-01-03-01 SUELDO	548.56
04-01-05	01-03-02-01 PRIMA VACACIONAL	2,318.29
04-01-05	01-03-02-01 PRIMA VACACIONAL	2,318.29
05-01-01	01-01-03-02 SOBRE SUELDO	1,316.02
05-01-01	01-01-03-03 QUINQUENIOS	591.82
05-01-01	01-03-02-01 PRIMA VACACIONAL	39,453.57
05-01-01	01-03-02-01 PRIMA VACACIONAL	39,453.57
05-01-01	01-03-02-01 PRIMA VACACIONAL	1,465.28
05-01-01	01-03-02-01 PRIMA VACACIONAL	1,465.28
05-01-01	01-03-04-01 COMPENSACIONES	38,936.48
05-01-01	01-04-01-02 PREVISIÓN SOCIAL MÚLTIPLE	129.12
05-01-01	01-05-01-01 FONDO DE AHORRO	138.94
05-01-01	01-05-04-09 AYUDA DE TRANSPORTE	236.16
05-01-01	01-05-04-10 AYUDA PARA RENTA	197.60
05-01-01	01-05-04-24 BONO DE ASISTENCIA PERFECTA	2,332.84
05-01-01	01-05-04-42 BONO PRODUCTIVIDAD	49,256.31
05-01-01	01-05-04-42 BONO PRODUCTIVIDAD	49,256.31
05-01-01	01-05-04-44 BONO SINDICAL	34,735.98
05-01-01	01-05-04-44 BONO SINDICAL	34,735.98
05-01-01	01-05-04-46 CANASTA BÁSICA	368.32
05-01-02	01-03-02-01 PRIMA VACACIONAL	993.26
05-01-02	01-03-02-01 PRIMA VACACIONAL	993.26
05-01-03	01-01-03-01 SUELDO	7,626.00
05-01-03	01-01-03-02 SOBRE SUELDO	6,863.42
05-01-03	01-01-03-03 QUINQUENIOS	2,915.23
05-01-03	01-03-02-01 PRIMA VACACIONAL	10,206.15
05-01-03	01-03-02-01 PRIMA VACACIONAL	10,206.15
05-01-03	01-03-04-01 COMPENSACIONES	1,347.50
05-01-03	01-04-01-02 PREVISIÓN SOCIAL MÚLTIPLE	570.48
05-01-03	01-05-01-01 FONDO DE AHORRO	814.48
05-01-03	01-05-04-09 AYUDA DE TRANSPORTE	1,044.22
05-01-03	01-05-04-10 AYUDA PARA RENTA	872.52
05-01-03	01-05-04-17 BECAS	900.00
05-01-03	01-05-04-24 BONO DE ASISTENCIA PERFECTA	2,414.91
05-01-03	01-05-04-42 BONO PRODUCTIVIDAD	13,131.23
05-01-03	01-05-04-42 BONO PRODUCTIVIDAD	13,131.23
05-01-03	01-05-04-44 BONO SINDICAL	9,419.44
05-01-03	01-05-04-44 BONO SINDICAL	9,419.44

EL AYUNTAMIENTO 2018-2021



AYUNTAMIENTO CONSTITUCIONAL DE COQUIMATLÁN, COL. 2018-2021

TESORERIA

"H. AYUNTAMIENTO COQUIMATLÁN, COLIMA"
Reforma S/N v Jesús Alcaraz. Coquimatlán. Col.. Tel: 32 3 03 33 v 32 307 48. C.Postal 28400.

[Handwritten signature]

[Handwritten signature]

[Handwritten mark]

[Handwritten mark]

2021 Grisel Álvarez Ponce de León



COQUIMATLÁN

TESORERIA


Fecha	Concepto	Cantidad
05-01-03	01-05-04-46 CANASTA BÁSICA	1,626.96
05-01-04	01-01-03-01 SUELDO	179.10
05-01-04	01-01-03-02 SOBRE SUELDO	161.20
05-01-04	01-01-03-03 QUINQUENIOS	45.38
05-01-04	01-03-02-01 PRIMA VACACIONAL	5,452.24
05-01-04	01-03-02-01 PRIMA VACACIONAL	5,452.24
05-01-04	01-04-01-02 PREVISIÓN SOCIAL MÚLTIPLE	16.14
05-01-04	01-05-01-01 FONDO DE AHORRO	17.02
05-01-04	01-05-04-09 AYUDA DE TRANSPORTE	29.52
05-01-04	01-05-04-10 AYUDA PARA RENTA	24.70
05-01-04	01-05-04-24 BONO DE ASISTENCIA PERFECTA	56.72
05-01-04	01-05-04-42 BONO PRODUCTIVIDAD	5,745.66
05-01-04	01-05-04-42 BONO PRODUCTIVIDAD	5,745.66
05-01-04	01-05-04-44 BONO SINDICAL	3,971.76
05-01-04	01-05-04-44 BONO SINDICAL	3,971.76
05-01-04	01-05-04-46 CANASTA BÁSICA	46.04
06-01-01	01-03-02-01 PRIMA VACACIONAL	2,652.30
06-01-01	01-03-02-01 PRIMA VACACIONAL	2,652.30
07-01-01	01-01-03-01 SUELDO	951.90
07-01-01	01-01-03-02 SOBRE SUELDO	856.70
07-01-01	01-01-03-03 QUINQUENIOS	363.66
07-01-01	01-03-02-01 PRIMA VACACIONAL	22,424.45
07-01-01	01-03-02-01 PRIMA VACACIONAL	22,424.45
07-01-01	01-03-02-01 PRIMA VACACIONAL	1,444.24
07-01-01	01-03-02-01 PRIMA VACACIONAL	1,444.24
07-01-01	01-04-01-02 PREVISIÓN SOCIAL MÚLTIPLE	96.84
07-01-01	01-05-01-01 FONDO DE AHORRO	90.46
07-01-01	01-05-04-09 AYUDA DE TRANSPORTE	177.12
07-01-01	01-05-04-10 AYUDA PARA RENTA	148.20
07-01-01	01-05-04-17 BECAS	900.00
07-01-01	01-05-04-24 BONO DE ASISTENCIA PERFECTA	301.43
07-01-01	01-05-04-41 BONO PERSONAL DE CAMPO	800.00
07-01-01	01-05-04-41 BONO PERSONAL DE CAMPO	800.00
07-01-01	01-05-04-42 BONO PRODUCTIVIDAD	27,327.43
07-01-01	01-05-04-42 BONO PRODUCTIVIDAD	27,327.43
07-01-01	01-05-04-44 BONO SINDICAL	22,388.10
07-01-01	01-05-04-44 BONO SINDICAL	22,388.10
07-01-01	01-05-04-46 CANASTA BÁSICA	276.24
08-01-01	01-01-03-01 SUELDO	11,751.81
08-01-01	01-01-03-02 SOBRE SUELDO	3,423.50
08-01-01	01-01-03-03 QUINQUENIOS	1,266.39
08-01-01	01-03-02-01 PRIMA VACACIONAL	78,247.86
08-01-01	01-03-02-01 PRIMA VACACIONAL	78,247.86
08-01-01	01-03-02-01 PRIMA VACACIONAL	21,549.01
08-01-01	01-03-02-01 PRIMA VACACIONAL	21,549.01
08-01-01	01-03-02-03 PRIMA DE RIESGO	500.00
08-01-01	01-03-04-01 COMPENSACIONES	996.98

"2021. Griselda Álvarez Ponce de León"

"H. AYUNTAMIENTO COQUIMATLÁN, COLIMA"

Reforma S/N v Jesús Alcaraz. Coquimatlán. Col.. Tel: 32 3 03 33 v 32 307 48. C.Postal 28400.

AYUNTAMIENTO CONSTITUCIONAL
DE COQUIMATLÁN, COL.
2018-2021
SECRETARÍA



COQUIMATLÁN

TESORERIA

08-01-01	01-04-01-02 PREVISIÓN SOCIAL		355.08
08-01-01	MÚLTIPLE		
08-01-01	01-05-01-01 FONDO DE AHORRO	2018-2021	314.32
08-01-01	01-05-04-09 AYUDA DE TRANSPORTE		649.44
08-01-01	01-05-04-10 AYUDA PARA RENTA		543.40
08-01-01	01-05-04-24 BONO DE ASISTENCIA PERFECTA		4,189.50
08-01-01	01-05-04-24 BONO DE ASISTENCIA PERFECTA		6,305.07
08-01-01	01-05-04-25 BONO DE CUMPLEAÑOS		250.00
08-01-01	01-05-04-35 BONO DIA DEL PADRE		1,701.33
08-01-01	01-05-04-41 BONO PERSONAL DE CAMPO		2,400.00
08-01-01	01-05-04-41 BONO PERSONAL DE CAMPO	2,400.00	
08-01-01	01-05-04-41 BONO PERSONAL DE CAMPO		7,200.00
08-01-01	01-05-04-41 BONO PERSONAL DE CAMPO	7,200.00	
08-01-01	01-05-04-42 BONO PRODUCTIVIDAD		132,292.66
08-01-01	01-05-04-42 BONO PRODUCTIVIDAD	132,292.66	
08-01-01	01-05-04-44 BONO SINDICAL		92,674.90
08-01-01	01-05-04-44 BONO SINDICAL	92,674.90	
08-01-01	01-05-04-46 CANASTA BÁSICA		1,012.88
08-01-03	01-01-03-01 SUELDO		27,732.44
08-01-03	01-01-03-01 SUELDO		689.92
08-01-03	01-01-03-02 SOBRE SUELDO		11,946.44
08-01-03	01-03-02-01 PRIMA VACACIONAL		9,236.35
08-01-03	01-03-02-01 PRIMA VACACIONAL	9,236.35	
08-01-03	01-03-02-03 PRIMA DE RIESGO		1,000.00
08-01-03	01-03-04-01 COMPENSACIONES		865.95
08-01-03	01-03-04-01 COMPENSACIONES		19,911.30
08-01-03	01-04-01-02 PREVISIÓN SOCIAL MÚLTIPLE		1,108.68
08-01-03	01-05-01-01 FONDO DE AHORRO		1,441.00
08-01-03	01-05-04-09 AYUDA DE TRANSPORTE		2,029.40
08-01-03	01-05-04-10 AYUDA PARA RENTA		1,695.64
08-01-03	01-05-04-24 BONO DE ASISTENCIA PERFECTA		4,203.38
08-01-03	01-05-04-41 BONO PERSONAL DE CAMPO		1,600.00
08-01-03	01-05-04-41 BONO PERSONAL DE CAMPO	1,600.00	
08-01-03	01-05-04-42 BONO PRODUCTIVIDAD		11,071.92
08-01-03	01-05-04-42 BONO PRODUCTIVIDAD	11,071.92	
08-01-03	01-05-04-44 BONO SINDICAL		7,566.08
08-01-03	01-05-04-44 BONO SINDICAL	7,566.08	
08-01-03	01-05-04-46 CANASTA BÁSICA		3,161.84
08-01-06	01-01-03-01 SUELDO		6,636.90
08-01-06	01-01-03-01 SUELDO		6,636.90
08-01-06	01-01-03-02 SOBRE SUELDO		5,973.22
08-01-06	01-03-02-01 PRIMA VACACIONAL		5,344.76
08-01-06	01-03-02-01 PRIMA VACACIONAL	5,344.76	
08-01-06	01-03-02-03 PRIMA DE RIESGO		500.00
08-01-06	01-04-01-02 PREVISIÓN SOCIAL MÚLTIPLE		554.34
08-01-06	01-05-01-01 FONDO DE AHORRO		720.50
08-01-06	01-05-04-09 AYUDA DE TRANSPORTE		1,014.70

2021. Griselda Alvarez Ponce de León"

"H. AYUNTAMIENTO COQUIMATLÁN, COLIMA"

Reforma S/N v Jesús Alcaraz. Coquimatlán. Col.. Tel: 32 3 03 33 v 32 307 48. C.Postal 28400.



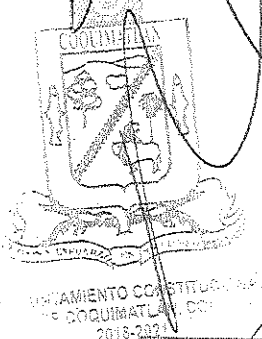
COQUIMATLÁN

TESORERIA

08-01-06	01-05-04-10 AYUDA PARA RENTA		847.82
08-01-06	01-05-04-24 BONO DE ASISTENCIA PERFECTA		2,101.69
08-01-06	01-05-04-41 BONO PERSONAL DE CAMPO		800.00
08-01-06	01-05-04-41 BONO PERSONAL DE CAMPO	800.00	
08-01-06	01-05-04-42 BONO PRODUCTIVIDAD		5,535.96
08-01-06	01-05-04-42 BONO PRODUCTIVIDAD	5,535.96	
08-01-06	01-05-04-44 BONO SINDICAL		3,783.04
08-01-06	01-05-04-44 BONO SINDICAL	3,783.04	
08-01-06	01-05-04-46 CANASTA BÁSICA		1,580.92
09-01-01	01-01-03-01 SUELDO		165.90
09-01-01	01-01-03-02 SOBRE SUELDO		149.30
09-01-01	01-01-03-03 QUINQUENIOS		52.53
09-01-01	01-03-02-01 PRIMA VACACIONAL		3,604.68
09-01-01	01-03-02-01 PRIMA VACACIONAL	3,604.68	
09-01-01	01-04-01-02 PREVISIÓN SOCIAL MÚLTIPLE		16.14
09-01-01	01-05-01-01 FONDO DE AHORRO		15.76
09-01-01	01-05-04-09 AYUDA DE TRANSPORTE		29.52
09-01-01	01-05-04-10 AYUDA PARA RENTA		24.70
09-01-01	01-05-04-24 BONO DE ASISTENCIA PERFECTA		52.53
09-01-01	01-05-04-42 BONO PRODUCTIVIDAD		5,539.39
09-01-01	01-05-04-42 BONO PRODUCTIVIDAD	5,539.39	
09-01-01	01-05-04-44 BONO SINDICAL		3,786.11
09-01-01	01-05-04-44 BONO SINDICAL	3,786.11	
09-01-01	01-05-04-46 CANASTA BÁSICA		46.04
10-01-01	01-01-03-02 SOBRE SUELDO		310.50
10-01-01	01-01-03-03 QUINQUENIOS		163.46
10-01-01	01-03-02-01 PRIMA VACACIONAL		8,605.08
10-01-01	01-03-02-01 PRIMA VACACIONAL	8,605.08	
10-01-01	01-03-02-01 PRIMA VACACIONAL		829.61
10-01-01	01-03-02-01 PRIMA VACACIONAL	829.61	
10-01-01	01-04-01-02 PREVISIÓN SOCIAL MÚLTIPLE		32.28
10-01-01	01-05-01-01 FONDO DE AHORRO		32.78
10-01-01	01-05-04-09 AYUDA DE TRANSPORTE		59.04
10-01-01	01-05-04-10 AYUDA PARA RENTA		49.40
10-01-01	01-05-04-24 BONO DE ASISTENCIA PERFECTA		109.25
10-01-01	01-05-04-42 BONO PRODUCTIVIDAD		12,038.84
10-01-01	01-05-04-42 BONO PRODUCTIVIDAD	12,038.84	
10-01-01	01-05-04-44 BONO SINDICAL		8,436.28
10-01-01	01-05-04-44 BONO SINDICAL	8,436.28	
10-01-01	01-05-04-46 CANASTA BÁSICA		92.08
10-01-02	01-01-03-01 SUELDO		358.20
10-01-02	01-01-03-02 SOBRE SUELDO		322.40
10-01-02	01-01-03-03 QUINQUENIOS		136.12
10-01-02	01-03-02-01 PRIMA VACACIONAL		2,192.25
10-01-02	01-03-02-01 PRIMA VACACIONAL	2,192.25	
10-01-02	01-03-02-01 PRIMA VACACIONAL		7,786.58
10-01-02	01-03-02-01 PRIMA VACACIONAL	7,786.58	


"H. AYUNTAMIENTO COQUIMATLÁN, COLIMA"

Reforma S/N v Jesús Alcaraz. Coquimatlán. Col.. Tel: 32 3 03 33 v 32 307 48. C.Postal 28400.



AYUNTAMIENTO CONSTITUCIONAL DE COQUIMATLÁN, COLIMA 2018-2021

2021 Griselda Álvarez Ponce de León



COQUIMATLÁN

TESORERIA

Código	Descripción	Cantidad	Total
10-01-02	01-04-01-02 PREVISIÓN SOCIAL MÚLTIPLE		31.76
10-01-02	01-04-01-02 PREVISIÓN SOCIAL MÚLTIPLE		32.28
10-01-02	01-05-01-01 FONDO DE AHORRO		34.04
10-01-02	01-05-04-09 AYUDA DE TRANSPORTE		59.04
10-01-02	01-05-04-09 AYUDA DE TRANSPORTE		27.13
10-01-02	01-05-04-10 AYUDA PARA RENTA		48.58
10-01-02	01-05-04-10 AYUDA PARA RENTA		49.40
10-01-02	01-05-04-17 BECAS		571.38
10-01-02	01-05-04-24 BONO DE ASISTENCIA PERFECTA		113.44
10-01-02	01-05-04-42 BONO PRODUCTIVIDAD		11,493.31
10-01-02	01-05-04-42 BONO PRODUCTIVIDAD	11,493.31	
10-01-02	01-05-04-44 BONO SINDICAL		8,413.11
10-01-02	01-05-04-44 BONO SINDICAL	8,413.11	
10-01-02	01-05-04-46 CANASTA BÁSICA		92.08
10-01-02	01-05-04-46 CANASTA BÁSICA		90.56
10-01-04	01-03-02-01 PRIMA VACACIONAL		1,141.24
10-01-04	01-03-02-01 PRIMA VACACIONAL	1,141.24	
04-01-03	01-01-03-01 SUELDO	371,314.40	
04-01-01	01-04-01-01 CUOTAS AL IMSS		830,489.33
04-01-03	01-05-01-03 LAUDOS		209,970.54
04-01-03	01-05-01-02 FONDO DE PENSIONES		11,952.94
04-01-01	01-04-01-01 CUOTAS AL IMSS	830,489.33	
04-01-03	01-05-01-02 FONDO DE PENSIONES	11,952.94	
04-01-03	01-05-01-03 LAUDOS	209,970.54	
04-01-03	01-01-03-01 SUELDO		500,000.00
04-01-03	01-05-01-03 LAUDOS	500,000.00	
		5,995,934.10	5,995,934.10

[Handwritten signature]

[Handwritten signature]

De acuerdo a los registros contables la adecuación presupuestal al mes de enero es por la cantidad de \$ 5,995,934.10 (cinco millones novecientos noventa y cinco mil novecientos treinta y cuatro pesos 10/100 M.N.) mismos que se toman de la misma partida en lo correspondiente del 2021.

Con base en los antecedentes y con la revisión de los reportes contables, así como con los considerandos referidos se estima viable dictaminar procedente, la propuesta de Acuerdo al siguiente:

ACUERDO:

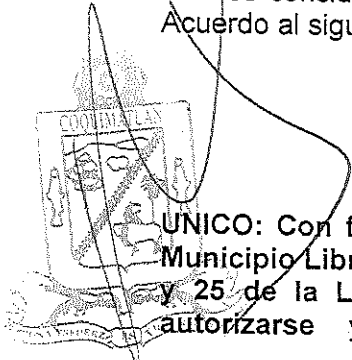
UNICO: Con fundamento en el artículo 45, fracción IV, inciso a) y j) de la Ley del Municipio Libre del Estado de Colima y los artículos 8 en sus fracciones IV, V y VI, 24 y 25 de la Ley de Presupuesto, Contabilidad y Gasto Público Municipal es de autorizarse y ~~se~~ **AUTORIZA EL DICTAMEN DE TRANSFERENCIAS Y/O**

"H. AYUNTAMIENTO COQUIMATLÁN, COLIMA"

Reforma S/N v Jesús Alcaraz. Coquimatlán. Col. Tel: 32 3 03 33 v 32 307 48. C.Postal 28400.

[Handwritten mark]

[Handwritten mark]



AYUNTAMIENTO CONSTITUCIONAL
DE COQUIMATLÁN, COL.
2018-2021



COQUIMATLÁN

TESORERIA

AMPLIACIONES Y DISMINUCIONES DE LAS PARTIDAS PRESUPUESTALES ORIGINALMENTE AUTORIZADAS AL PRESUPUESTO DE EGRESOS AL MES DE JULIO 2021.
H. AYUNTAMIENTO 2018-2021

Dado en el recinto oficial, el día 12 de julio del año 2021 dos mil veintiún.

Atentamente
Sufragio Efectivo. No Reelección
Por la Comisión de Hacienda Municipal


C. REYNALDA CASTAÑEDA AMADOR
Presidente


T.A. HORMISDAS ESCAMILLA ALCARAZ
Secretario


MTRA. ELMA LUXIOLA JIMENEZ ZAMORA
Secretario



LIC. DANIEL FLORES ORTEGA
Secretario


C. ENF. MA. TERESA GUERRERO PADILLA
Secretario

"2021. Griselda Álvarez Ponce de León"

"H. AYUNTAMIENTO COQUIMATLÁN, COLIMA"

Reforma S/N v Jesús Alcaraz. Coquimatlán. Col.. Tel: 32 3 03 33 v 32 307 48. C.Postal 28400.





**H. Ayuntamiento de Coquimatlán
Administración 2018-2021**



	Estado De Actividades

“2021, Año de Griselda Álvarez Ponce De León”



MUNICIPIO DE COQUIMATLAN, COL.
Sistema Integral de Contabilidad Gubernamental
ESTADO DE ACTIVIDADES
DEL 1 DE JUNIO AL 30 DE JUNIO DE 2021

Descripción de la Cuenta	Importe
INGRESOS Y OTROS BENEFICIOS	
INGRESOS DE GESTIÓN	935,793.29
<i>IMPUESTOS</i>	
IMPUESTOS SOBRE EL PATRIMONIO	422,939.26
IMPUESTOS SOBRE LA PRODUCCIÓN, EL CONSUMO Y LAS TRANSACCIONES	62,053.75
ACCESORIOS DE IMPUESTOS	7,277.47
<i>DERECHOS</i>	
DERECHOS POR EL USO, GOCE, APROVECHAMIENTO O EXPLOTACIÓN DE BIENES DE DOMINIO PÚBLICO	23,388.00
DERECHOS POR PRESTACIÓN DE SERVICIOS	216,960.41
ACCESORIOS DE DERECHOS	1,075.44
OTROS DERECHOS	160,039.81
<i>PRODUCTOS</i>	
PRODUCTOS	7,369.15
<i>APROVECHAMIENTOS</i>	
MULTAS	23,402.63
INDEMNIZACIONES	11,287.37
OTROS APROVECHAMIENTOS	0.00
PARTICIPACIONES, APORTACIONES, CONVENIOS, INCENTIVOS DERIVADOS DE LA COLABORACIÓN FISCAL, FONDOS DISTINTOS DE APORTACIONES, TRANSFERENCIAS, ASIGNACIONES, SUBSIDIOS Y SUBVENCIONES, Y PENSIONES Y JUBILACIONES	7,845,316.54
<i>PARTICIPACIONES, APORTACIONES, CONVENIOS, INCENTIVOS DERIVADOS DE LA COLABORACIÓN FISCAL Y FONDOS DISTINTOS DE APORTACIONES</i>	
PARTICIPACIONES	5,186,030.54
APORTACIONES	2,659,286.00
TOTAL DE INGRESOS Y OTROS BENEFICIOS	8,781,109.83
GASTOS Y OTRAS PÉRDIDAS	
GASTOS DE FUNCIONAMIENTO	4,981,958.25
<i>SERVICIOS PERSONALES</i>	
REMUNERACIONES AL PERSONAL DE CARÁCTER PERMANENTE	2,236,500.91
REMUNERACIONES ADICIONALES Y ESPECIALES	235,571.22
SEGURIDAD SOCIAL	358,089.85
OTRAS PRESTACIONES SOCIALES Y ECONOMICAS	1,027,592.73
PAGO DE ESTIMULOS A SERVIDORES PUBLICOS	160,023.40
<i>MATERIALES Y SUMINISTROS</i>	
MATERIALES DE ADMINISTRACION, EMISION DE DOCUMENTOS Y ARTICULOS OFICIALES	38,021.86
MATERIALES Y ARTICULOS DE CONSTRUCCION Y DE REPARACION	5,209.69
PRODUCTOS QUIMICOS, FARMACEUTICOS Y DE LABORATORIO	7,054.85
COMBUSTIBLES, LUBRICANTES Y ADITIVOS	278,296.00
VESTUARIO, BLANCOS, PRENDAS DE PROTECCION Y ARTICULOS DEPORTIVOS	1,110.00
MATERIALES Y SUMINISTROS PARA SEGURIDAD	900.00
HERRAMIENTAS, REFACCIONES Y ACCESORIOS MENORES	3,088.00
<i>SERVICIOS GENERALES</i>	
SERVICIOS BÁSICOS	361,243.09
SERVICIOS DE ARRENDAMIENTO	8,750.00
SERVICIOS PROFESIONALES, CIENTÍFICOS Y TÉCNICOS Y OTROS SERVICIOS	3,079.33
SERVICIOS FINANCIEROS, BANCARIOS Y COMERCIALES	1,536.72

"BAJO PROTESTA DE DECIR VERDAD DECLARAMOS QUE LOS ESTADOS FINANCIEROS Y SUS NOTAS, SON RAZONABLEMENTE CORRECTOS Y SON RESPONSABILIDAD DEL EMISOR"



MUNICIPIO DE COQUIMATLAN, COL.
Sistema Integral de Contabilidad Gubernamental
ESTADO DE ACTIVIDADES
DEL 1 DE JUNIO AL 30 DE JUNIO DE 2021

Descripción de la Cuenta	Importe
SERVICIOS DE INSTALACION, REPARACION, MANTENIMIENTO Y CONSERVACION	186,375.02
SERVICIOS DE COMUNICACION SOCIAL Y PUBLICIDAD	0.00
SERVICIOS OFICIALES	29,341.50
OTROS SERVICIOS GENERALES	40,174.08
TRANSFERENCIAS, ASIGNACIONES, SUBSIDIOS Y OTRAS AYUDAS	1,247,814.90
<i>TRANSFERENCIAS AL RESTO DEL SECTOR PUBLICO</i>	
TRANSFERENCIAS A ENTIDADES FEDERATIVAS Y MUNICIPIOS	677,542.67
<i>AYUDAS SOCIALES</i>	
AYUDAS SOCIALES A PERSONAS	21,000.00
AYUDAS SOCIALES A INSTITUCIONES	17,600.00
<i>PENSIONES Y JUBILACIONES</i>	
JUBILACIONES	531,672.23
INTERESES, COMISIONES Y OTROS GASTOS DE LA DEUDA PÚBLICA	34,899.19
<i>INTERESES DE LA DEUDA PUBLICA</i>	
INTERESES DE LA DEUDA PÚBLICA INTERNA	34,899.19
TOTAL DE GASTOS Y OTRAS PÉRDIDAS	6,264,672.34
RESULTADOS DEL EJERCICIO (AHORRO/DESAHORRO)	2,516,437.49

PRESIDENTE MUNICIPAL

DR. JOSÉ GUADALUPE BENAVIDES FLORIAN

AYUNTAMIENTO CONSTITUCIONAL
DE COQUIMATLÁN, COL.
2018-2021
PRESIDENCIA

TESORERA MUNICIPAL

C.P. MA GUADALUPE ADAME GUTIERREZ

TESORERÍA

H. AYUNTAMIENTO CONSTITUCIONAL
DE COQUIMATLÁN, COL.
2018-2021

OFICIAL MAYOR MUNICIPAL

LIC. OCTAVIO TINTOS TRUJILLO

OFICIALÍA MAYOR

H. AYUNTAMIENTO CONSTITUCIONAL
DE COQUIMATLÁN, COL.
2018-2021



MUNICIPIO DE COQUIMATLAN, COL.
Sistema Integral de Contabilidad Gubernamental
ESTADO DE ACTIVIDADES
DEL 1 DE JUNIO AL 30 DE JUNIO DE 2021

	2021	2020
INGRESOS Y OTROS BENEFICIOS		
INGRESOS DE GESTIÓN	935,793.29	1,197,436.11
<i>IMPUESTOS</i>	492,270.48	285,500.45
<i>CUOTAS Y APORTACIONES DE SEGURIDAD SOCIAL</i>	0.00	0.00
<i>CONTRIBUCIONES DE MEJORAS</i>	0.00	0.00
<i>DERECHOS</i>	401,463.66	373,768.51
<i>PRODUCTOS</i>	7,369.15	13,610.05
<i>APROVECHAMIENTOS</i>	34,690.00	524,557.10
<i>INGRESOS POR VENTA DE BIENES Y PRESTACIÓN DE SERVICIOS</i>	0.00	0.00
PARTICIPACIONES, APORTACIONES, CONVENIOS, INCENTIVOS DERIVADOS DE LA COLABORACIÓN FISCAL, FONDOS DISTINTOS DE APORTACIONES, TRANSFERENCIAS, ASIGNACIONES, SUBSIDIOS Y SUBVENCIONES, Y PENSIONES Y JUBILACIONES	7,845,316.54	6,767,930.33
<i>PARTICIPACIONES, APORTACIONES, CONVENIOS, INCENTIVOS DERIVADOS DE LA COLABORACIÓN FISCAL Y FONDOS DISTINTOS DE APORTACIONES</i>	7,845,316.54	6,767,930.33
<i>TRANSFERENCIAS, ASIGNACIONES, SUBSIDIOS Y SUBVENCIONES, Y PENSIONES Y JUBILACIONES</i>	0.00	0.00
OTROS INGRESOS Y BENEFICIOS	0.00	0.00
<i>INGRESOS FINANCIEROS</i>	0.00	0.00
<i>INCREMENTO POR VARIACIÓN DE INVENTARIOS</i>	0.00	0.00
<i>DISMINUCIÓN DEL EXCESO DE ESTIMACIONES POR PÉRDIDA O DETERIORO U OBSOLESCENCIA</i>	0.00	0.00
<i>DISMINUCIÓN DEL EXCESO DE PROVISIONES</i>	0.00	0.00
<i>OTROS INGRESOS Y BENEFICIOS VARIOS</i>	0.00	0.00
TOTAL DE INGRESOS Y OTROS BENEFICIOS	8,781,109.83	7,965,366.44
GASTOS Y OTRAS PÉRDIDAS		
GASTOS DE FUNCIONAMIENTO	4,981,958.25	5,041,992.99
<i>SERVICIOS PERSONALES</i>	4,017,778.11	3,992,829.92
<i>MATERIALES Y SUMINISTROS</i>	333,680.40	381,492.57
<i>SERVICIOS GENERALES</i>	630,499.74	667,670.50
<i>AYUDAS DIVERSAS</i>	0.00	0.00
<i>ADEFAS</i>	0.00	0.00
TRANSFERENCIAS, ASIGNACIONES, SUBSIDIOS Y OTRAS AYUDAS	1,247,814.90	1,072,923.06
<i>TRANSFERENCIAS INTERNAS Y ASIGNACIONES AL SECTOR PÚBLICO</i>	0.00	0.00
<i>TRANSFERENCIAS AL RESTO DEL SECTOR PÚBLICO</i>	677,542.67	500,000.00
<i>SUBSIDIOS Y SUBVENCIONES</i>	0.00	0.00
<i>AYUDAS SOCIALES</i>	38,600.00	40,300.00
<i>PENSIONES Y JUBILACIONES</i>	531,672.23	532,623.06
<i>TRANSFERENCIAS A FIDEICOMISOS, MANDATOS Y CONTRATOS ANALOGOS.</i>	0.00	0.00
<i>TRANSFERENCIAS A LA SEGURIDAD SOCIAL</i>	0.00	0.00
<i>DONATIVOS</i>	0.00	0.00
<i>TRANSFERENCIAS AL EXTERIOR</i>	0.00	0.00
PARTICIPACIONES Y APORTACIONES	0.00	0.00

"BAJO PROTESTA DE DECIR VERDAD DECLARAMOS QUE LOS ESTADOS FINANCIEROS Y SUS NOTAS, SON RAZONABLEMENTE CORRECTOS Y SON REPOSABILIDAD DEL EMISOR"

Fecha: 12/07/2021 10:34:18 a. m.



MUNICIPIO DE COQUIMATLAN, COL.
Sistema Integral de Contabilidad Gubernamental
ESTADO DE ACTIVIDADES
DEL 1 DE JUNIO AL 30 DE JUNIO DE 2021

	2021	2020
<i>PARTICIPACIONES</i>	0.00	0.00
<i>APORTACIONES</i>	0.00	0.00
<i>CONVENIOS</i>	0.00	0.00
INTERESES, COMISIONES Y OTROS GASTOS DE LA DEUDA PÚBLICA	34,899.19	48,657.96
<i>INTERESES DE LA DEUDA PUBLICA</i>	34,899.19	48,657.96
<i>COMISIONES DE LA DEUDA PUBLICA</i>	0.00	0.00
<i>GASTOS DE LA DEUDA PUBLICA</i>	0.00	0.00
<i>COSTO POR CEBERTURAS</i>	0.00	0.00
<i>APOYOS FINANCIEROS</i>	0.00	0.00
OTROS GASTOS Y PÉRDIDAS EXTRAORDINARIAS	0.00	0.00
<i>ESTIMACIONES, DEPRECIACIONES, DETERIOROS, OBSOLESCENCIA Y AMORTIZACIONES</i>	0.00	0.00
<i>PROVISIONES</i>	0.00	0.00
<i>DISMINUCION DE INVENTARIOS</i>	0.00	0.00
<i>AUMENTO POR INSUFICIENCIA DE ESTIMACIONES POR PÉRDIDA O DETERIORO U OBSOLESCENCIA</i>	0.00	0.00
<i>AUMENTO POR INSUFICIENCIA DE PROVISIONES</i>	0.00	0.00
<i>OTROS GASTOS</i>	0.00	0.00
INVERSION PUBLICA	0.00	0.00
<i>INVERSION PUBLICA NO CAPITALIZABLE</i>	0.00	0.00
TOTAL DE GASTOS Y OTRAS PÉRDIDAS	6,264,672.34	6,163,574.01
RESULTADOS DEL EJERCICIO (AHORRO/DESAHORRO)	2,516,437.49	1,801,792.43

TESORERA MUNICIPAL

C.P. MA GUADALUPE ALFAME GUTIERREZ

PRESIDENTE MUNICIPAL

DR. JOSE GUADALUPE BENAVIDES FLORIAN

OFICIAL MAYOR MUNICIPAL

LIC. OCTAVIO TINTOS TRUJILLO

AYUNTAMIENTO CONSTITUCIONAL
DE COQUIMATLÁN, COL.
2018-2021
PRESIDENCIA

H. AYUNTAMIENTO CONSTITUCIONAL
DE COQUIMATLÁN, COL.
2018-2021
TESORERÍA

H. AYUNTAMIENTO CONSTITUCIONAL
DE COQUIMATLÁN, COL.
2018-2021
OFICIALÍA MAYOR

"BAJO PROTESTA DE DECIR VERDAD DECLARAMOS QUE LOS ESTADOS FINANCIEROS Y SUS NOTAS, SON RAZONABLEMENTE CORRECTOS Y SON RESPONSABILIDAD DEL EMISOR"

Fecha: 12/07/2021 10:34:18 a. m.



MUNICIPIO DE COQUIMATLAN, COL.
Sistema Integral de Contabilidad Gubernamental
ESTADO DE ACTIVIDADES
DEL 1 DE ENERO AL 30 DE JUNIO DE 2021

Descripción de la Cuenta	Importe
INGRESOS Y OTROS BENEFICIOS	
INGRESOS DE GESTIÓN	12,524,136.96
<i>IMPUESTOS</i>	
IMPUESTOS SOBRE EL PATRIMONIO	4,370,348.30
IMPUESTOS SOBRE LA PRODUCCIÓN, EL CONSUMO Y LAS TRANSACCIONES	291,272.46
ACCESORIOS DE IMPUESTOS	153,057.56
<i>DERECHOS</i>	
DERECHOS POR EL USO, GOCE, APROVECHAMIENTO O EXPLOTACIÓN DE BIENES DE DOMINIO PÚBLICO	111,088.91
DERECHOS POR PRESTACIÓN DE SERVICIOS	1,361,165.25
ACCESORIOS DE DERECHOS	1,075.44
OTROS DERECHOS	1,531,622.86
<i>PRODUCTOS</i>	
PRODUCTOS	2,216,084.15
<i>APROVECHAMIENTOS</i>	
MULTAS	435,813.98
INDEMNIZACIONES	52,608.05
OTROS APROVECHAMIENTOS	2,000,000.00
PARTICIPACIONES, APORTACIONES, CONVENIOS, INCENTIVOS DERIVADOS DE LA COLABORACIÓN FISCAL, FONDOS DISTINTOS DE APORTACIONES, TRANSFERENCIAS, ASIGNACIONES, SUBSIDIOS Y SUBVENCIONES, Y PENSIONES Y JUBILACIONES	48,389,276.54
<i>PARTICIPACIONES, APORTACIONES, CONVENIOS, INCENTIVOS DERIVADOS DE LA COLABORACIÓN FISCAL Y FONDOS DISTINTOS DE APORTACIONES</i>	
PARTICIPACIONES	33,856,493.54
APORTACIONES	14,532,783.00
TOTAL DE INGRESOS Y OTROS BENEFICIOS	60,913,413.50
GASTOS Y OTRAS PÉRDIDAS	
GASTOS DE FUNCIONAMIENTO	28,158,044.71
<i>SERVICIOS PERSONALES</i>	
REMUNERACIONES AL PERSONAL DE CARÁCTER PERMANENTE	13,380,670.32
REMUNERACIONES ADICIONALES Y ESPECIALES	1,544,828.45
SEGURIDAD SOCIAL	1,658,877.81
OTRAS PRESTACIONES SOCIALES Y ECONOMICAS	5,121,266.44
PAGO DE ESTIMULOS A SERVIDORES PUBLICOS	953,252.50
<i>MATERIALES Y SUMINISTROS</i>	
MATERIALES DE ADMINISTRACION, EMISION DE DOCUMENTOS Y ARTICULOS OFICIALES	283,456.58
MATERIALES Y ARTICULOS DE CONSTRUCCION Y DE REPARACION	26,745.54
PRODUCTOS QUIMICOS, FARMACEUTICOS Y DE LABORATORIO	22,421.61
COMBUSTIBLES, LUBRICANTES Y ADITIVOS	1,518,638.80
VESTUARIO, BLANCOS, PRENDAS DE PROTECCION Y ARTICULOS DEPORTIVOS	116,823.28
MATERIALES Y SUMINISTROS PARA SEGURIDAD	1,260.00
HERRAMIENTAS, REFACCIONES Y ACCESORIOS MENORES	18,580.70
<i>SERVICIOS GENERALES</i>	
SERVICIOS BÁSICOS	1,750,181.42
SERVICIOS DE ARRENDAMIENTO	52,674.00
SERVICIOS PROFESIONALES, CIENTÍFICOS Y TÉCNICOS Y OTROS SERVICIOS	280,724.24
SERVICIOS FINANCIEROS, BANCARIOS Y COMERCIALES	22,505.23

"BAJO PROTESTA DE DECIR VERDAD DECLARAMOS QUE LOS ESTADOS FINANCIEROS Y SUS NOTAS, SON RAZONABLEMENTE CORRECTOS Y SON RESPONSABILIDAD DEL EMISOR"

Fecha: 12/07/2021 10:34:52 a. m.




MUNICIPIO DE COQUIMATLAN, COL.
Sistema Integral de Contabilidad Gubernamental
ESTADO DE ACTIVIDADES
DEL 1 DE ENERO AL 30 DE JUNIO DE 2021

Descripción de la Cuenta	Importe
SERVICIOS DE INSTALACION, REPARACION, MANTENIMIENTO Y CONSERVACION	1,145,820.87
SERVICIOS DE COMUNICACION SOCIAL Y PUBLICIDAD	7,656.00
SERVICIOS OFICIALES	117,091.84
OTROS SERVICIOS GENERALES	134,569.08
TRANSFERENCIAS, ASIGNACIONES, SUBSIDIOS Y OTRAS AYUDAS	7,655,208.65
<i>TRANSFERENCIAS AL RESTO DEL SECTOR PUBLICO</i>	
TRANSFERENCIAS A ENTIDADES FEDERATIVAS Y MUNICIPIOS	4,094,209.32
<i>AYUDAS SOCIALES</i>	
AYUDAS SOCIALES A PERSONAS	196,396.00
AYUDAS SOCIALES A INSTITUCIONES	105,600.00
<i>PENSIONES Y JUBILACIONES</i>	
JUBILACIONES	3,259,003.33
INTERESES, COMISIONES Y OTROS GASTOS DE LA DEUDA PÚBLICA	199,666.26
<i>INTERESES DE LA DEUDA PUBLICA</i>	
INTERESES DE LA DEUDA PÚBLICA INTERNA	199,666.26
TOTAL DE GASTOS Y OTRAS PÉRDIDAS	36,012,919.62
RESULTADOS DEL EJERCICIO (AHORRO/DESAHORRO)	24,900,493.88

PRESIDENTE MUNICIPAL


DR. JOSE GUADALUPE BENAVIDES FLORIAN



AYUNTAMIENTO CONSTITUCIONAL
DE COQUIMATLAN, COL.
2018-2021
PRESIDENCIA

TESORERA MUNICIPAL


C.P. MA GUADALUPE ADAME GUTIERREZ



H. AYUNTAMIENTO CONSTITUCIONAL
DE COQUIMATLAN, COL.
2018-2021
TESORERÍA

OFICIAL MAYOR MUNICIPAL

LIC. OCTAVIO TINTOS TRUJILLO



H. AYUNTAMIENTO CONSTITUCIONAL
DE COQUIMATLAN, COL.
2018-2021
OFICIALÍA MAYOR



MUNICIPIO DE COQUIMATLAN, COL.
Sistema Integral de Contabilidad Gubernamental
ESTADO DE ACTIVIDADES
DEL 1 DE ENERO AL 30 DE JUNIO DE 2021

	2021	2020
INGRESOS Y OTROS BENEFICIOS		
INGRESOS DE GESTIÓN	12,524,136.96	8,863,314.82
<i>IMPUESTOS</i>	4,814,678.32	4,343,672.88
<i>CUOTAS Y APORTACIONES DE SEGURIDAD SOCIAL</i>	0.00	0.00
<i>CONTRIBUCIONES DE MEJORAS</i>	0.00	0.00
<i>DERECHOS</i>	3,004,952.46	2,676,734.39
<i>PRODUCTOS</i>	2,216,084.15	136,076.92
<i>APROVECHAMIENTOS</i>	2,488,422.03	1,706,830.63
<i>INGRESOS POR VENTA DE BIENES Y PRESTACIÓN DE SERVICIOS</i>	0.00	0.00
PARTICIPACIONES, APORTACIONES, CONVENIOS, INCENTIVOS DERIVADOS DE LA COLABORACIÓN FISCAL, FONDOS DISTINTOS DE APORTACIONES, TRANSFERENCIAS, ASIGNACIONES, SUBSIDIOS Y SUBVENCIONES, Y PENSIONES Y JUBILACIONES	48,389,276.54	46,768,187.50
<i>PARTICIPACIONES, APORTACIONES, CONVENIOS, INCENTIVOS DERIVADOS DE LA COLABORACIÓN FISCAL Y FONDOS DISTINTOS DE APORTACIONES</i>	48,389,276.54	46,768,187.50
<i>TRANSFERENCIAS, ASIGNACIONES, SUBSIDIOS Y SUBVENCIONES, Y PENSIONES Y JUBILACIONES</i>	0.00	0.00
OTROS INGRESOS Y BENEFICIOS	0.00	0.00
<i>INGRESOS FINANCIEROS</i>	0.00	0.00
<i>INCREMENTO POR VARIACIÓN DE INVENTARIOS</i>	0.00	0.00
<i>DISMINUCIÓN DEL EXCESO DE ESTIMACIONES POR PÉRDIDA O DETERIORO U OBSOLESCENCIA</i>	0.00	0.00
<i>DISMINUCIÓN DEL EXCESO DE PROVISIONES</i>	0.00	0.00
<i>OTROS INGRESOS Y BENEFICIOS VARIOS</i>	0.00	0.00
TOTAL DE INGRESOS Y OTROS BENEFICIOS	60,913,413.50	55,631,502.32
GASTOS Y OTRAS PÉRDIDAS		
GASTOS DE FUNCIONAMIENTO	28,158,044.71	30,160,744.31
<i>SERVICIOS PERSONALES</i>	22,658,895.52	24,238,039.35
<i>MATERIALES Y SUMINISTROS</i>	1,987,926.51	1,922,928.20
<i>SERVICIOS GENERALES</i>	3,511,222.68	3,999,776.76
<i>AYUDAS DIVERSAS</i>	0.00	0.00
<i>ADEFAS</i>	0.00	0.00
TRANSFERENCIAS, ASIGNACIONES, SUBSIDIOS Y OTRAS AYUDAS	7,655,208.65	6,623,007.97
<i>TRANSFERENCIAS INTERNAS Y ASIGNACIONES AL SECTOR PÚBLICO</i>	0.00	0.00
<i>TRANSFERENCIAS AL RESTO DEL SECTOR PÚBLICO</i>	4,094,209.32	3,200,000.00
<i>SUBSIDIOS Y SUBVENCIONES</i>	0.00	0.00
<i>AYUDAS SOCIALES</i>	301,996.00	213,500.00
<i>PENSIONES Y JUBILACIONES</i>	3,259,003.33	3,209,507.97
<i>TRANSFERENCIAS A FIDEICOMISOS, MANDATOS Y CONTRATOS ANALOGOS.</i>	0.00	0.00
<i>TRANSFERENCIAS A LA SEGURIDAD SOCIAL</i>	0.00	0.00
<i>DONATIVOS</i>	0.00	0.00
<i>TRANSFERENCIAS AL EXTERIOR</i>	0.00	0.00
PARTICIPACIONES Y APORTACIONES	0.00	0.00

"BAJO PROTESTA DE DECIR VERDAD DECLARAMOS QUE LOS ESTADOS FINANCIEROS Y SUS NOTAS, SON RAZONABLEMENTE CORRECTOS Y SON REPOSABILIDAD DEL EMISOR"

Fecha: 12/07/2021 10:35:03 a. m.



MUNICIPIO DE COQUIMATLAN, COL.
Sistema Integral de Contabilidad Gubernamental
ESTADO DE ACTIVIDADES
DEL 1 DE ENERO AL 30 DE JUNIO DE 2021

	2021	2020
<i>PARTICIPACIONES</i>	0.00	0.00
<i>APORTACIONES</i>	0.00	0.00
<i>CONVENIOS</i>	0.00	0.00
INTERESES, COMISIONES Y OTROS GASTOS DE LA DEUDA PÚBLICA	199,666.26	328,443.17
<i>INTERESES DE LA DEUDA PUBLICA</i>	199,666.26	328,443.17
<i>COMISIONES DE LA DEUDA PUBLICA</i>	0.00	0.00
<i>GASTOS DE LA DEUDA PUBLICA</i>	0.00	0.00
<i>COSTO POR CEBERTURAS</i>	0.00	0.00
<i>APOYOS FINANCIEROS</i>	0.00	0.00
OTROS GASTOS Y PÉRDIDAS EXTRAORDINARIAS	0.00	0.00
<i>ESTIMACIONES, DEPRECIACIONES, DETERIOROS, OBSOLESCENCIA Y AMORTIZACIONES</i>	0.00	0.00
<i>PROVISIONES</i>	0.00	0.00
<i>DISMINUCION DE INVENTARIOS</i>	0.00	0.00
<i>AUMENTO POR INSUFICIENCIA DE ESTIMACIONES POR PÉRDIDA O DETERIORO U OBSOLESCENCIA</i>	0.00	0.00
<i>AUMENTO POR INSUFICIENCIA DE PROVISIONES</i>	0.00	0.00
<i>OTROS GASTOS</i>	0.00	0.00
INVERSION PUBLICA	0.00	0.00
<i>INVERSION PUBLICA NO CAPITALIZABLE</i>	0.00	0.00
TOTAL DE GASTOS Y OTRAS PÉRDIDAS	36,012,919.62	37,112,195.45
RESULTADOS DEL EJERCICIO (AHORRO/DESAHORRO)	24,900,493.88	18,519,306.87

TESORERA MUNICIPAL


C.P. MA GUADALUPE ADAME GUTIERREZ

PRESIDENTE MUNICIPAL

DR. JOSE GUADALUPE BENAVIDES FLORIAN

OFICIAL MAYOR MUNICIPAL


LIC. OCTAVIO TINTOS TRUJILLO



AYUNTAMIENTO CONSTITUCIONAL
DE COQUIMATLAN, COL.
2018-2021
PRESIDENCIA



H. AYUNTAMIENTO CONSTITUCIONAL
DE COQUIMATLAN, COL.
2018-2021
TESORERÍA



H. AYUNTAMIENTO CONSTITUCIONAL
DE COQUIMATLAN, COL.
2018-2021
OFICIALÍA MAYOR



**H. Ayuntamiento de Coquimatlán
Administración 2018-2021**



	Estado De Situación Financiera

“2021, Año de Griselda Álvarez Ponce De León”



MUNICIPIO DE COQUIMATLAN, COL.
Sistema Integral de Contabilidad Gubernamental
ESTADO DE SITUACION FINANCIERA
AL 30 DE JUNIO DE 2021

Descripción de la Cuenta	Importe
ACTIVO	
ACTIVO CIRCULANTE	
<i>EFFECTIVO Y EQUIVALENTES</i>	
BANCOS/TESORERIA	34,429,249.97
DEPOSITOS DE FONDOS DE TERCEROS EN GARANTÍA Y/O ADMINISTRACIÓN	11,990.50
<i>DERECHOS A RECIBIR EFECTIVO O EQUIVALENTES</i>	
CUENTAS POR COBRAR A CORTO PLAZO	1,198,733.67
DEUDORES DIVERSOS POR COBRAR A CORTO PLAZO	846,444.57
INGRESOS POR RECUPERAR A CORTO PLAZO	1,000,000.00
DEUDORES POR ANTICIPOS DE TESORERIA A CORTO PLAZO	23,722.85
PRESTAMOS OTORGADOS A CORTO PLAZO	15,782,942.74
<i>DERECHOS A RECIBIR BIENES O SERVICIOS</i>	
ANTICIPO A PROVEEDORES POR ADQUISICIÓN DE BIENES Y PRESTACIÓN DE SERVICIOS A CORTO PLAZO	1,598,685.76
ANTICIPO A CONTRATISTAS POR OBRAS PÚBLICAS A CORTO PLAZO	541,702.13
TOTAL DE ACTIVOS CIRCULANTES	55,433,472.19
ACTIVO NO CIRCULANTE	
<i>BIENES INMUEBLES, INFRAESTRUCTURA Y CONSTRUCCIONES EN PROCESO</i>	
VIVIENDAS	6,474,064.26
EDIFICIOS NO HABITACIONALES	9,400,012.23
CONSTRUCCIONES EN PROCESO EN BIENES DE DOMINIO PÚBLICO	120,274,604.73
CONSTRUCCIONES EN PROCESO EN BIENES PROPIOS	14,190,162.21
<i>BIENES MUEBLES</i>	
MOBILIARIO Y EQUIPO DE ADMINISTRACIÓN	13,405,779.27
MOBILIARIO Y EQUIPO EDUCACIONAL Y RECREATIVO	963,788.00
EQUIPO DE DEFENSA Y SEGURIDAD	1,372,609.46
<i>ACTIVOS DIFERIDOS</i>	
ESTUDIOS, FORMULACIÓN Y EVALUACIÓN DE PROYECTOS	699,254.88
TOTAL DE ACTIVOS NO CIRCULANTES	166,780,275.04
TOTAL DEL ACTIVO	222,213,747.23
PASIVO	
PASIVO CIRCULANTE	
<i>CUENTAS POR PAGAR A CORTO PLAZO</i>	
SERVICIOS PERSONALES POR PAGAR A CORTO PLAZO	9,049,061.86
PROVEEDORES POR PAGAR A CORTO PLAZO	293,352.07
CONTRATISTAS POR OBRAS PÚBLICAS POR PAGAR A CORTO PLAZO	257,993.31
TRANSFERENCIAS OTORGADAS POR PAGAR A CORTO PLAZO	586,016.29
RETENCIONES Y CONTRIBUCIONES POR PAGAR A CORTO PLAZO	23,248,429.59
DEVOLUCIONES DE LA LEY DE INGRESO POR PAGAR A CORTO PLAZO	-1,038.86
OTRAS CUENTAS POR PAGAR A CORTO PLAZO	4,785,821.99
<i>DOCUMENTOS POR PAGAR A CORTO PLAZO</i>	
OTROS DOCUMENTOS POR PAGAR A CORTO PLAZO	74,274.31
<i>PORCIÓN A CORTO PLAZO DE LA DEUDA PÚBLICA A LARGO PLAZO</i>	
PORCIÓN A CORTO PLAZO DE LA DEUDA PÚBLICA INTERNA	7,255,850.28
<i>FONDOS Y BIENES DE TERCEROS EN GARANTÍA Y/O ADMINISTRACIÓN A CORTO PLAZO</i>	
FONDOS EN GARANTÍA A CORTO PLAZO	67,319.34
<i>OTROS PASIVOS A CORTO PLAZO</i>	

"BAJO PROTESTA DE DECIR VERDAD DECLARAMOS QUE LOS ESTADOS FINANCIEROS Y SUS NOTAS, SON RAZONABLEMENTE CORRECTOS Y SON RESPONSABILIDAD DEL EMISOR"

Fecha: 12/07/2021 10:36:21 a. m.

Pág.: 1



MUNICIPIO DE COQUIMATLAN, COL.
Sistema Integral de Contabilidad Gubernamental
ESTADO DE SITUACION FINANCIERA
AL 30 DE JUNIO DE 2021

Descripción de la Cuenta	Importe
INGRESOS POR CLASIFICAR	97,085.12
TOTAL DE PASIVOS CIRCULANTES	45,714,165.30
PASIVO NO CIRCULANTE	
<i>DEUDA PÚBLICA A LARGO PLAZO</i>	
PRÉSTAMOS DE LA DEUDA INTERNA POR PAGAR A LARGO PLAZO	7,091,442.11
TOTAL DE PASIVOS NO CIRCULANTES	7,091,442.11
TOTAL DEL PASIVO	52,805,607.41
HACIENDA PUBLICA/ PATRIMONIO	
HACIENDA PUBLICA/ PATRIMONIO GENERADO	169,408,139.82
<i>RESULTADOS DEL EJERCICIO (AHORRO/DESAHORRO)</i>	24,900,493.88
<i>RESULTADOS DE EJERCICIOS ANTERIORES</i>	131,529,475.61
<i>RESERVAS</i>	12,978,170.33
TOTAL HACIENDA PUBLICA/ PATRIMONIO	169,408,139.82
TOTAL DEL PASIVO Y HACIENDA PUBLICA/ PATRIMONIO	222,213,747.23

TESORERA MUNICIPAL

C.P. MA GUADALUPE ADAME GUTIERREZ

PRESIDENTE MUNICIPAL

DR. JOSÉ GUADALUPE BENAVIDES FLORIAN

OFICIAL MAYOR MUNICIPAL

LIC. OCTAVIO TINTOS TRUJILLO

AYUNTAMIENTO CONSTITUCIONAL
DE COQUIMATLÁN, COL.
2018-2021

PRESIDENCIA

H. AYUNTAMIENTO CONSTITUCIONAL
DE COQUIMATLÁN, COL.
2018-2021

TESORERÍA

H. AYUNTAMIENTO CONSTITUCIONAL
DE COQUIMATLÁN, COL.
2018-2021

OFICIALÍA MAYOR



MUNICIPIO DE COQUIMATLAN, COL.
Sistema Integral de Contabilidad Gubernamental
ESTADO DE SITUACION FINANCIERA
AL 30 DE JUNIO DE 2021

	2021	2020
ACTIVO		
ACTIVO CIRCULANTE		
EFFECTIVO Y EQUIVALENTES	34,441,240.47	23,845,697.27
DERECHOS A RECIBIR EFECTIVO O EQUIVALENTES	18,851,843.83	20,081,627.08
DERECHOS A RECIBIR BIENES O SERVICIOS	2,140,387.89	2,140,387.89
INVENTARIOS	0.00	0.00
ALMACÉN	0.00	0.00
ESTIMACIÓN POR PÉRDIDAS O DETERIORO DE ACTIVOS CIRCULANTES	0.00	0.00
OTROS ACTIVOS CIRCULANTES	0.00	0.00
TOTAL DE ACTIVOS CIRCULANTES	55,433,472.19	46,067,712.24
ACTIVO NO CIRCULANTE		
INVERSIONES FINANCIERAS A LARGO PLAZO	0.00	0.00
DERECHOS A RECIBIR EFECTIVO O EQUIVALENTES A LARGO PLAZO	0.00	0.00
BIENES INMUEBLES, INFRAESTRUCTURA Y CONSTRUCCIONES EN PROCESO	150,338,843.43	132,954,012.84
BIENES MUEBLES	15,742,176.73	14,503,048.90
ACTIVOS INTANGIBLES	0.00	0.00
DEPRECIACIONES, DETERIORO Y AMORTIZACIONES ACUMULADAS DE BIENES	0.00	0.00
ACTIVOS DIFERIDOS	699,254.88	699,254.88
ESTIMACIÓN POR PÉRDIDAS O DETERIORO DE ACTIVOS NO CIRCULANTES	0.00	0.00
OTROS ACTIVOS NO CIRCULANTES	0.00	0.00
TOTAL DE ACTIVOS NO CIRCULANTES	166,780,275.04	148,156,316.62
TOTAL DEL ACTIVO	222,213,747.23	194,224,028.86
PASIVO		
PASIVO CIRCULANTE		
CUENTAS POR PAGAR A CORTO PLAZO	38,219,636.25	38,225,601.10
DOCUMENTOS POR PAGAR A CORTO PLAZO	74,274.31	74,274.31
PORCIÓN A CORTO PLAZO DE LA DEUDA PÚBLICA A LARGO PLAZO	7,255,850.28	10,657,265.19
TÍTULOS Y VALORES A CORTO PLAZO	0.00	0.00
PASIVOS DIFERIDOS A CORTO PLAZO	0.00	0.00
FONDOS Y BIENES DE TERCEROS EN GARANTÍA Y/O ADMINISTRACIÓN A CORTO PLAZO	67,319.34	67,319.34
PROVISIONES A CORTO PLAZO	0.00	0.00
OTROS PASIVOS A CORTO PLAZO	97,085.12	97,085.12
TOTAL DE PASIVOS CIRCULANTES	45,714,165.30	49,121,545.06
PASIVO NO CIRCULANTE		
CUENTAS POR PAGAR A LARGO PLAZO	0.00	0.00
DOCUMENTOS POR PAGAR A LARGO PLAZO	0.00	0.00
DEUDA PÚBLICA A LARGO PLAZO	7,091,442.11	7,737,097.67
PASIVOS DIFERIDOS A LARGO PLAZO	0.00	0.00
FONDOS Y BIENES DE TERCEROS EN GARANTÍA Y/O ADMINISTRACIÓN A LARGO PLAZO	0.00	0.00
PROVISIONES A LARGO PLAZO	0.00	0.00
TOTAL DE PASIVOS NO CIRCULANTES	7,091,442.11	7,737,097.67
TOTAL DEL PASIVO	52,805,607.41	56,858,642.73

"BAJO PROTESTA DE DECIR VERDAD DECLARAMOS QUE LOS ESTADOS FINANCIEROS Y SUS NOTAS, SON RAZONABLEMENTE CORRECTOS Y SON REPOSABILIDAD DEL EMISOR"

Fecha: 12/07/2021 10:36:36 a. m.



MUNICIPIO DE COQUIMATLAN, COL.
Sistema Integral de Contabilidad Gubernamental
ESTADO DE SITUACION FINANCIERA
AL 30 DE JUNIO DE 2021

	2021	2020
HACIENDA PUBLICA/ PATRIMONIO		
HACIENDA PUBLICA/ PATRIMONIO CONTRIBUIDO	0.00	0.00
<i>APORTACIONES</i>	0.00	0.00
<i>DONACIONES DE CAPITAL</i>	0.00	0.00
<i>ACTUALIZACIÓN DE LA HACIENDA PÚBLICA/ PATRIMONIO</i>	0.00	0.00
HACIENDA PUBLICA/ PATRIMONIO GENERADO	169,408,139.82	137,365,386.13
<i>RESULTADOS DEL EJERCICIO (AHORRO/DESAHORRO)</i>	24,900,493.88	18,519,306.87
<i>RESULTADOS DE EJERCICIOS ANTERIORES</i>	131,529,475.61	106,571,574.75
<i>REVALÚOS</i>	0.00	0.00
<i>RESERVAS</i>	12,978,170.33	12,274,504.51
<i>RECTIFICACIONES DE RESULTADOS DE EJERCICIOS ANTERIORES</i>	0.00	0.00
EXCESO O INSUFICIENCIA EN LA ACTUALIZACION DE LA HACIENDA PUBLICA/ PATRIMONIO	0.00	0.00
<i>RESULTADO POR POSICIÓN MONETARIA</i>	0.00	0.00
<i>RESULTADO POR TENENCIA DE ACTIVOS NO MONETARIOS</i>	0.00	0.00
TOTAL HACIENDA PUBLICA/ PATRIMONIO	169,408,139.82	137,365,386.13
TOTAL DEL PASIVO Y HACIENDA PUBLICA/ PATRIMONIO	222,213,747.23	194,224,028.86

DR. JOSE GUADALUPE BENAVIDES FLORIAN
 AYUNTAMIENTO CONSTITUCIONAL
 DE COQUIMATLAN, COL.
 2018-2021
 PRESIDENCIA

PRESIDENTE MUNICIPAL

TESORERA MUNICIPAL

C.P. MA GUADALUPE ADAM SUITERREZ

H. AYUNTAMIENTO CONSTITUCIONAL
 DE COQUIMATLAN, COL.
 2018-2021
 TESORERÍA

OFICIAL MAYOR MUNICIPAL

LIC. OCTAVIO TINTOS TRUJILLO

H. AYUNTAMIENTO CONSTITUCION
 DE COQUIMATLAN, COL.
 2018-2021
 OFICIALÍA MAYOR



**H. Ayuntamiento de Coquimatlán
Administración 2018-2021**



COQUIMATLÁN

El Ayuntamiento 2018-2021

	Estado de Cambios de Situación Financiera

“2021, Año de Griselda Álvarez Ponce De León”



MUNICIPIO DE COQUIMATLAN, COL.
Sistema Integral de Contabilidad Gubernamental
ESTADO DE CAMBIOS EN LA SITUACION FINANCIERA
1 DE ENERO AL 30 DE JUNIO DE 2021

Descripción de la Cuenta	Origen	Aplicación
ACTIVO	305,041.94	15,783,880.50
ACTIVO CIRCULANTE	305,041.94	14,408,706.29
<i>EFFECTIVO Y EQUIVALENTES</i>		
BANCOS/TESORERIA	0.00	14,394,744.29
<i>DERECHOS A RECIBIR EFFECTIVO O EQUIVALENTES</i>		
CUENTAS POR COBRAR A CORTO PLAZO	10,486.76	0.00
DEUDORES DIVERSOS POR COBRAR A CORTO PLAZO	5,001.00	0.00
DEUDORES POR ANTICIPOS DE TESORERIA A CORTO PLAZO	0.00	13,962.00
PRESTAMOS OTORGADOS A CORTO PLAZO	289,554.18	0.00
ACTIVO NO CIRCULANTE	0.00	1,375,174.21
<i>BIENES INMUEBLES, INFRAESTRUCTURA Y CONSTRUCCIONES EN PROCESO</i>		
CONSTRUCCIONES EN PROCESO EN BIENES DE DOMINIO PÚBLICO	0.00	1,168,678.61
<i>BIENES MUEBLES</i>		
MOBILIARIO Y EQUIPO DE ADMINISTRACIÓN	0.00	125,711.60
EQUIPO DE DEFENSA Y SEGURIDAD	0.00	80,784.00
PASIVO	370,552.97	11,021,273.77
PASIVO CIRCULANTE	370,552.97	10,375,618.21
<i>CUENTAS POR PAGAR A CORTO PLAZO</i>		
SERVICIOS PERSONALES POR PAGAR A CORTO PLAZO	0.00	1,068,624.19
PROVEEDORES POR PAGAR A CORTO PLAZO	370,552.97	0.00
CONTRATISTAS POR OBRAS PÚBLICAS POR PAGAR A CORTO PLAZO	0.00	6,542,856.91
TRANSFERENCIAS OTORGADAS POR PAGAR A CORTO PLAZO	0.00	0.00
RETENCIONES Y CONTRIBUCIONES POR PAGAR A CORTO PLAZO	0.00	187,866.24
OTRAS CUENTAS POR PAGAR A CORTO PLAZO	0.00	2,005,112.92
<i>PORCIÓN A CORTO PLAZO DE LA DEUDA PÚBLICA A LARGO PLAZO</i>		
PORCIÓN A CORTO PLAZO DE LA DEUDA PÚBLICA INTERNA	0.00	571,157.95
PASIVO NO CIRCULANTE	0.00	645,655.56
<i>DEUDA PÚBLICA A LARGO PLAZO</i>		
PRÉSTAMOS DE LA DEUDA INTERNA POR PAGAR A LARGO PLAZO	0.00	645,655.56
HACIENDA PUBLICA/ PATRIMONIO	26,129,559.36	0.00
HACIENDA PUBLICA/ PATRIMONIO GENERADO	26,129,559.36	0.00
<i>RESULTADOS DEL EJERCICIO (AHORRO/DESAHORRO)</i>	24,900,493.88	0.00
<i>RESULTADOS DE EJERCICIOS ANTERIORES</i>	1,229,065.48	0.00



MUNICIPIO DE COQUIMATLAN, COL.
Sistema Integral de Contabilidad Gubernamental
ESTADO DE CAMBIOS EN LA SITUACION FINANCIERA
1 DE ENERO AL 30 DE JUNIO DE 2021

	Origen	Aplicación
ACTIVO	291,079.94	15,769,918.50
ACTIVO CIRCULANTE	291,079.94	14,394,744.29
<i>EFFECTIVO Y EQUIVALENTES</i>	0.00	14,394,744.29
<i>DERECHOS A RECIBIR EFECTIVO O EQUIVALENTES</i>	291,079.94	0.00
<i>DERECHOS A RECIBIR BIENES O SERVICIOS</i>	0.00	0.00
<i>INVENTARIOS</i>	0.00	0.00
<i>ALMACÉN</i>	0.00	0.00
<i>ESTIMACIÓN POR PÉRDIDAS O DETERIORO DE ACTIVOS CIRCULANTES</i>	0.00	0.00
<i>OTROS ACTIVOS CIRCULANTES</i>	0.00	0.00
ACTIVO NO CIRCULANTE	0.00	1,375,174.21
<i>INVERSIONES FINANCIERAS A LARGO PLAZO</i>	0.00	0.00
<i>DERECHOS A RECIBIR EFECTIVO O EQUIVALENTES A LARGO PLAZO</i>	0.00	0.00
<i>BIENES INMUEBLES, INFRAESTRUCTURA Y CONSTRUCCIONES EN PROCESO</i>	0.00	1,168,678.61
<i>BIENES MUEBLES</i>	0.00	206,495.60
<i>ACTIVOS INTANGIBLES</i>	0.00	0.00
<i>DEPRECIACIONES, DETERIORO Y AMORTIZACIONES ACUMULADAS DE BIENES</i>	0.00	0.00
<i>ACTIVOS DIFERIDOS</i>	0.00	0.00
<i>ESTIMACIÓN POR PÉRDIDAS O DETERIORO DE ACTIVOS NO CIRCULANTES</i>	0.00	0.00
<i>OTROS ACTIVOS NO CIRCULANTES</i>	0.00	0.00
PASIVO	0.00	10,650,720.80
PASIVO CIRCULANTE	0.00	10,005,065.24
<i>CUENTAS POR PAGAR A CORTO PLAZO</i>	0.00	9,433,907.29
<i>DOCUMENTOS POR PAGAR A CORTO PLAZO</i>	0.00	0.00
<i>PORCIÓN A CORTO PLAZO DE LA DEUDA PÚBLICA A LARGO PLAZO</i>	0.00	571,157.95
<i>TÍTULOS Y VALORES A CORTO PLAZO</i>	0.00	0.00
<i>PASIVOS DIFERIDOS A CORTO PLAZO</i>	0.00	0.00
<i>FONDOS Y BIENES DE TERCEROS EN GARANTÍA Y/O ADMINISTRACIÓN A CORTO PLAZO</i>	0.00	0.00
<i>PROVISIONES A CORTO PLAZO</i>	0.00	0.00
<i>OTROS PASIVOS A CORTO PLAZO</i>	0.00	0.00
PASIVO NO CIRCULANTE	0.00	645,655.56
<i>CUENTAS POR PAGAR A LARGO PLAZO</i>	0.00	0.00
<i>DOCUMENTOS POR PAGAR A LARGO PLAZO</i>	0.00	0.00
<i>DEUDA PÚBLICA A LARGO PLAZO</i>	0.00	645,655.56
<i>PASIVOS DIFERIDOS A LARGO PLAZO</i>	0.00	0.00
<i>FONDOS Y BIENES DE TERCEROS EN GARANTÍA Y/O ADMINISTRACIÓN A LARGO PLAZO</i>	0.00	0.00
<i>PROVISIONES A LARGO PLAZO</i>	0.00	0.00
HACIENDA PUBLICA/ PATRIMONIO	26,129,559.36	0.00
HACIENDA PUBLICA/ PATRIMONIO CONTRIBUIDO	0.00	0.00
<i>APORTACIONES</i>	0.00	0.00
<i>DONACIONES DE CAPITAL</i>	0.00	0.00
<i>ACTUALIZACIÓN DE LA HACIENDA PÚBLICA/ PATRIMONIO</i>	0.00	0.00



MUNICIPIO DE COQUIMATLAN, COL.
Sistema Integral de Contabilidad Gubernamental
ESTADO DE CAMBIOS EN LA SITUACION FINANCIERA
1 DE ENERO AL 30 DE JUNIO DE 2021

	Origen	Aplicación
HACIENDA PUBLICA/ PATRIMONIO GENERADO	26,129,559.36	0.00
<i>RESULTADOS DEL EJERCICIO (AHORRO/DESAHORRO)</i>	24,900,493.88	0.00
<i>RESULTADOS DE EJERCICIOS ANTERIORES</i>	1,229,065.48	0.00
<i>REVALÚOS</i>	0.00	0.00
<i>RESERVAS</i>	0.00	0.00
<i>RECTIFICACIONES DE RESULTADOS DE EJERCICIOS ANTERIORES</i>	0.00	0.00
EXCESO O INSUFICIENCIA EN LA ACTUALIZACION DE LA HACIENDA PUBLICA/ PATRIMONIO	0.00	0.00
<i>RESULTADO POR POSICIÓN MONETARIA</i>	0.00	0.00
<i>RESULTADO POR TENENCIA DE ACTIVOS NO MONETARIOS</i>	0.00	0.00



**H. Ayuntamiento de Coquimatlán
Administración 2018-2021**




COQUIMATLÁN

11 de Septiembre de 2018-2021


	Estado analítico del activo

“2021, Año de Griselda Álvarez Ponce De León”



MUNICIPIO DE COQUIMATLAN, COL.
Sistema Integral de Contabilidad Gubernamental
ESTADO ANALITICO DEL ACTIVO
DEL 1 DE JUNIO AL 30 DE JUNIO DE 2021

Descripción de la Cuenta	Saldo Inicial	Cargos del Periodo	Abonos del Periodo	Saldo Final	Variación del Periodo
ACTIVO					
ACTIVO CIRCULANTE					
EFFECTIVO Y EQUIVALENTES	54,036,730.53	9,499,838.26	8,103,096.60	55,433,472.19	1,396,741.66
BANCOS/TESORERIA	32,735,197.29	9,338,220.91	7,632,177.73	34,441,240.47	1,706,043.18
DEPOSITOS DE FONDOS DE TERCEROS EN GARANTÍA Y/O ADMINISTRACIÓN	32,723,206.79	9,338,220.91	7,632,177.73	34,429,249.97	1,706,043.18
	11,990.50	0.00	0.00	11,990.50	0.00
DERECHOS A RECIBIR EFFECTIVO O EQUIVALENTES	19,161,145.35	161,617.35	470,918.87	18,851,843.83	-309,301.52
CUENTAS POR COBRAR A CORTO PLAZO	1,203,034.19	145,017.06	149,317.58	1,198,733.67	-4,300.52
DEUDORES DIVERSOS POR COBRAR A CORTO PLAZO	851,445.57	0.00	5,001.00	846,444.57	-5,001.00
INGRESOS POR RECUPERAR A CORTO PLAZO	1,000,000.00	0.00	0.00	1,000,000.00	0.00
DEUDORES POR ANTICIPOS DE TESORERIA A CORTO PLAZO	23,722.85	16,600.29	16,600.29	23,722.85	0.00
PRESTAMOS OTORGADOS A CORTO PLAZO	16,082,942.74	0.00	300,000.00	15,782,942.74	-300,000.00
DERECHOS A RECIBIR BIENES O SERVICIOS	2,140,387.89	0.00	0.00	2,140,387.89	0.00
ANTICIPO A PROVEEDORES POR ADQUISICIÓN DE BIENES Y PRESTACIÓN DE SERVICIOS A CORTO PLAZO	1,598,685.76	0.00	0.00	1,598,685.76	0.00
ANTICIPO A CONTRATISTAS POR OBRAS PÚBLICAS A CORTO PLAZO	541,702.13	0.00	0.00	541,702.13	0.00
ACTIVO NO CIRCULANTE	166,103,136.16	679,705.88	2,567.00	166,780,275.04	677,138.88
BIENES INMUEBLES, INFRAESTRUCTURA Y CONSTRUCCIONES EN PROCESO	149,668,054.55	670,788.88	0.00	150,338,843.43	670,788.88
VIVIENDAS	6,474,064.26	0.00	0.00	6,474,064.26	0.00
EDIFICIOS NO HABITACIONALES	9,400,012.23	0.00	0.00	9,400,012.23	0.00
CONSTRUCCIONES EN PROCESO EN BIENES DE DOMINIO PÚBLICO	119,603,815.85	670,788.88	0.00	120,274,604.73	670,788.88
CONSTRUCCIONES EN PROCESO EN BIENES PROPIOS	14,190,162.21	0.00	0.00	14,190,162.21	0.00
BIENES MUEBLES	15,735,826.73	8,917.00	2,567.00	15,742,176.73	6,350.00
MOBILIARIO Y EQUIPO DE ADMINISTRACIÓN	13,399,429.27	8,917.00	2,567.00	13,405,779.27	6,350.00
MOBILIARIO Y EQUIPO EDUCACIONAL Y RECREATIVO	963,788.00	0.00	0.00	963,788.00	0.00
EQUIPO DE DEFENSA Y SEGURIDAD	1,372,609.46	0.00	0.00	1,372,609.46	0.00
ACTIVOS DIFERIDOS	699,254.88	0.00	0.00	699,254.88	0.00
ESTUDIOS, FORMULACIÓN Y EVALUACIÓN DE PROYECTOS	699,254.88	0.00	0.00	699,254.88	0.00
TOTAL:	220,139,866.69	10,179,544.14	8,105,663.60	222,213,747.23	2,073,880.54



MUNICIPIO DE COQUIMATLAN, COL.
Sistema Integral de Contabilidad Gubernamental
ESTADO ANALITICO DEL ACTIVO
DEL 1 DE ENERO AL 30 DE JUNIO DE 2021

Descripción de la Cuenta	Saldo Inicial	Cargos del Periodo	Abonos del Periodo	Saldo Final	Variación del Periodo
ACTIVO					
ACTIVO CIRCULANTE	41,329,807.84	68,110,625.34	54,006,960.99	55,433,472.19	14,103,664.35
EFFECTIVO Y EQUIVALENTES	20,046,496.18	67,353,338.61	52,958,594.32	34,441,240.47	14,394,744.29
BANCOS/ TESORERIA	20,034,505.68	67,353,338.61	52,958,594.32	34,429,249.97	14,394,744.29
DEPOSITOS DE FONDOS DE TERCEROS EN GARANTÍA Y/O ADMINISTRACIÓN	11,990.50	0.00	0.00	11,990.50	0.00
DERECHOS A RECIBIR EFFECTIVO O EQUIVALENTES	19,142,923.77	757,286.73	1,048,366.67	18,851,843.83	-29,1,079.94
CUENTAS POR COBRAR A CORTO PLAZO	1,209,220.43	370,615.02	381,101.78	1,198,733.67	-10,486.76
DEUDORES DIVERSOS POR COBRAR A CORTO PLAZO	851,445.57	0.00	5,001.00	846,444.57	-5,001.00
INGRESOS POR RECUPERAR A CORTO PLAZO	1,000,000.00	0.00	0.00	1,000,000.00	0.00
DEUDORES POR ANTICIPOS DE TESORERIA A CORTO PLAZO	9,760.85	104,156.71	90,194.71	23,722.85	13,962.00
PRESTAMOS OTORGADOS A CORTO PLAZO	16,072,496.92	282,515.00	572,069.18	15,782,942.74	-289,554.18
DERECHOS A RECIBIR BIENES O SERVICIOS	2,140,387.89	0.00	0.00	2,140,387.89	0.00
ANTICIPO A PROVEEDORES POR ADQUISICIÓN DE BIENES Y PRESTACIÓN DE SERVICIOS A CORTO PLAZO	1,598,685.76	0.00	0.00	1,598,685.76	0.00
ANTICIPO A CONTRATISTAS POR OBRAS PÚBLICAS A CORTO PLAZO	541,702.13	0.00	0.00	541,702.13	0.00
ACTIVO NO CIRCULANTE	165,405,100.83	1,389,985.53	14,811.32	166,780,275.04	1,375,174.21
BIENES INMUEBLES, INFRAESTRUCTURA Y CONSTRUCCIONES EN PROCESO	149,170,164.82	1,168,678.61	0.00	150,338,843.43	1,168,678.61
VIVIENDAS	6,474,064.26	0.00	0.00	6,474,064.26	0.00
EDIFICIOS NO HABITACIONALES	9,400,012.23	0.00	0.00	9,400,012.23	0.00
CONSTRUCCIONES EN PROCESO EN BIENES DE DOMINIO PÚBLICO	119,105,926.12	1,168,678.61	0.00	120,274,604.73	1,168,678.61
CONSTRUCCIONES EN PROCESO EN BIENES PROPIOS	14,190,162.21	0.00	0.00	14,190,162.21	0.00
BIENES MUEBLES	15,535,681.13	221,306.92	14,811.32	15,742,176.73	206,495.60
MOBILIARIO Y EQUIPO DE ADMINISTRACIÓN	13,280,067.67	140,522.92	14,811.32	13,405,779.27	125,711.60
MOBILIARIO Y EQUIPO EDUCACIONAL Y RECREATIVO	963,788.00	0.00	0.00	963,788.00	0.00
EQUIPO DE DEFENSA Y SEGURIDAD	1,291,825.46	80,784.00	0.00	1,372,609.46	80,784.00
ACTIVOS DIFERIDOS	699,254.88	0.00	0.00	699,254.88	0.00
ESTUDIOS, FORMULACIÓN Y EVALUACIÓN DE PROYECTOS	699,254.88	0.00	0.00	699,254.88	0.00
TOTAL:	206,734,908.67	69,500,610.87	54,021,772.31	222,213,747.23	15,478,838.56



**H. Ayuntamiento de Coquimatlán
Administración 2018-2021**



	Estado Analítico de la Deuda y Otros Pasivos

“2021, Año de Griselda Álvarez Ponce De León”



MUNICIPIO DE COQUIMATLAN, COL.
Sistema Integral de Contabilidad Gubernamental
ESTADO ANALITICO DE LA DEUDA Y OTROS PASIVOS
DEL 1 DE JUNIO AL 30 DE JUNIO DE 2021

Denominación de las Deudas	Moneda de Contratación	Institución o País Acreedor	Saldo Inicial del Periodo	Saldo Final del Periodo
Corto Plazo				
Deuda Interna				
<i>Instituciones de Crédito</i>			0.00	0.00
CREDITO BANOBRAS 7178 8,987,567.93	PESOS	MEXICO	-41,419.46	-242,963.75
CREDITO BANOBRAS 7211 POR 3,500,000.00	PESOS	MEXICO	-20,302.13	-102,849.28
<i>Títulos y Valores</i>			0.00	0.00
<i>Arrendamientos Financieros</i>			0.00	0.00
Deuda Externa				
<i>Organismos Financieros Internacionales</i>			0.00	0.00
<i>Deuda Bilateral</i>			0.00	0.00
<i>Títulos y Valores</i>			0.00	0.00
<i>Arrendamientos Financieros</i>			0.00	0.00
Subtotal Corto Plazo			-61,721.59	-345,813.03
Largo Plazo				
Deuda Interna				
<i>Instituciones de Crédito</i>			0.00	0.00
CREDITO BANOBRAS 7178 8,987,567.93	PESOS	MEXICO	5,505,735.08	5,052,118.31
CREDITO BANOBRAS 7211 POR 3,500,000.00	PESOS	MEXICO	2,231,362.59	2,039,323.80
<i>Títulos y Valores</i>			0.00	0.00
<i>Arrendamientos Financieros</i>			0.00	0.00
Deuda Externa				
<i>Organismos Financieros Internacionales</i>			0.00	0.00
<i>Deuda Bilateral</i>			0.00	0.00
<i>Títulos y Valores</i>			0.00	0.00
<i>Arrendamientos Financieros</i>			0.00	0.00
Subtotal Largo Plazo			7,737,097.67	7,091,442.11
Otros Pasivos			46,801,853.76	46,059,978.33
Total Deuda y Otros Pasivos			54,477,229.84	52,805,607.41




MUNICIPIO DE COQUIMATLAN, COL.
Sistema Integral de Contabilidad Gubernamental
ESTADO ANALITICO DE LA DEUDA Y OTROS PASIVOS
DEL 1 DE ENERO AL 30 DE JUNIO DE 2021

Denominación de las Deudas	Moneda de Contratación	Institución o País Acreedor	Saldo Inicial del Periodo	Saldo Final del Periodo
Corto Plazo				
Deuda Interna				
<i>Instituciones de Crédito</i>			0.00	0.00
CREDITO BANOBRAS 7178 8,987,567.93	PESOS	MEXICO	160,269.43	-242,963.75
CREDITO BANOBRAS 7211 POR 3,500,000.00	PESOS	MEXICO	65,075.49	-102,849.28
<i>Títulos y Valores</i>			0.00	0.00
<i>Arrendamientos Financieros</i>			0.00	0.00
Deuda Externa				
<i>Organismos Financieros Internacionales</i>			0.00	0.00
<i>Deuda Bilateral</i>			0.00	0.00
<i>Títulos y Valores</i>			0.00	0.00
<i>Arrendamientos Financieros</i>			0.00	0.00
Subtotal Corto Plazo			225,344.92	-345,813.03
Largo Plazo				
Deuda Interna				
<i>Instituciones de Crédito</i>			0.00	0.00
CREDITO BANOBRAS 7178 8,987,567.93	PESOS	MEXICO	5,505,735.08	5,052,118.31
CREDITO BANOBRAS 7211 POR 3,500,000.00	PESOS	MEXICO	2,231,362.59	2,039,323.80
<i>Títulos y Valores</i>			0.00	0.00
<i>Arrendamientos Financieros</i>			0.00	0.00
Deuda Externa				
<i>Organismos Financieros Internacionales</i>			0.00	0.00
<i>Deuda Bilateral</i>			0.00	0.00
<i>Títulos y Valores</i>			0.00	0.00
<i>Arrendamientos Financieros</i>			0.00	0.00
Subtotal Largo Plazo			7,737,097.67	7,091,442.11
Otros Pasivos			55,493,885.62	46,059,978.33
Total Deuda y Otros Pasivos			63,456,328.21	52,805,607.41




**H. Ayuntamiento de Coquimatlán
Administración 2018-2021**




**Estado de Variación de la Hacienda
Publica**

“2021, Año de Griselda Álvarez Ponce De León”




MUNICIPIO DE COQUIMATLAN, COL.
 Sistema Integral de Contabilidad Gubernamental
ESTADO DE VARIACION EN LA HACIENDA PUBLICA
 DEL 1 DE ENERO AL 30 DE JUNIO DE 2021

Concepto	Hacienda Pública/ Patrimonio Contribuido	Hacienda Pública/ Patrimonio Gen. Ejer. Ant.	Hacienda Pública/ Patrimonio Gen. Ejer.	Exceso o Insuficiencia en la Actualización de la Hac. Pública / Patrimonio	Total
Hacienda Pública / Patrimonio Contribuido Neto de 2020	0.00				0.00
<i>Aportaciones</i>	0.00				0.00
<i>Donaciones de Capital</i>	0.00				0.00
<i>Actualización de la Hacienda Pública/ Patrimonio</i>	0.00				0.00
Hacienda Pública / Patrimonio Generado Neto de 2020		119,722,900.65	23,555,679.81		143,278,580.46
<i>Resultados del Ejercicio (Ahorro/DesAhorro)</i>		23,555,679.81			23,555,679.81
<i>Resultados de Ejercicios Anteriores</i>		106,744,730.32			106,744,730.32
<i>Revalúos</i>		0.00			0.00
<i>Reservas</i>		12,978,170.33			12,978,170.33
<i>Rectificaciones de Resultados de Ejercicios Anteriores</i>		0.00			0.00
Exceso o Insuficiencia en la Actualización de la Hacienda Pública/ Patrimonio Neto de 2020				0.00	0.00
<i>Resultados por Posición Monetaria</i>				0.00	0.00
<i>Resultados por Tenencia de Activos no Monetarios</i>				0.00	0.00
Hacienda Pública/ Patrimonio Neto Final de 2020	0.00	119,722,900.65	23,555,679.81	0.00	143,278,580.46
Cambios en la Hacienda Pública/ Patrimonio Contribuido Neto de 2021	0.00				0.00
<i>Aportaciones</i>	0.00				0.00
<i>Donaciones de Capital</i>	0.00				0.00
<i>Actualización de la Hacienda Pública/ Patrimonio</i>	0.00				0.00
Variaciones de la Hacienda Pública/ Patrimonio Generado Neto de 2021		1,229,065.48	24,900,493.88		26,129,559.36
<i>Resultados del Ejercicio (Ahorro/Desahorro)</i>		24,900,493.88			24,900,493.88
<i>Resultados de Ejercicios Anteriores</i>		0.00			0.00
<i>Revalúos</i>		0.00			0.00
<i>Reservas</i>		0.00			0.00



MUNICIPIO DE COQUIMATLAN, COL.
 Sistema Integral de Contabilidad Gubernamental
ESTADO DE VARIACION EN LA HACIENDA PUBLICA
 DEL 1 DE ENERO AL 30 DE JUNIO DE 2021

Concepto	Hacienda Pública/Patrimonio Contribuido	Hacienda Pública/Patrimonio Gen. Ej. Ant.	Hacienda Pública/Patrimonio Gen. Ej. Ant.	Exceso o Insuficiencia en la Actualización de la Hac. Pública / Patrimonio	Total
<i>Rectificaciones de Resultados de Ejercicios Anteriores</i>			0.00		0.00
Cambios en el Exceso o Insuficiencia en la Actualización de la Hacienda Pública/Patrimonio Neto de 2021				0.00	0.00
<i>Resultado por Posición Monetaria</i>				0.00	0.00
<i>Resultado por Tenencia de Activos no Monetarios</i>				0.00	0.00
Hacienda Pública/Patrimonio Neto Final de 2021	0.00	120,951,966.13	48,456,173.69	0.00	169,408,139.82



AYUNTAMIENTO CONSTITUCIONAL
 DE COQUIMATLAN, COL.
 2018-2021

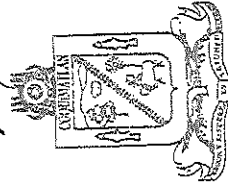
PRESIDENCIA

[Signature]
 PRESIDENTE MUNICIPAL

DR. JOSE GUADALUPE BENAVIDES FLORIAN

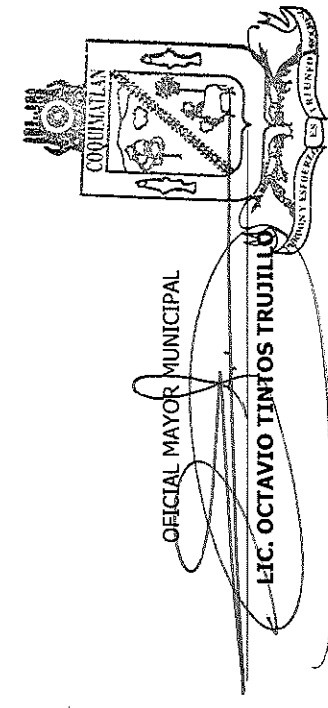
TESORERA MUNICIPAL

[Signature]
 C.P. MA GUADALUPE ADAM GUTIERREZ



AYUNTAMIENTO CONSTITUCIONAL
 DE COQUIMATLAN, COL.
 2018-2021

TESORERÍA



OFICIAL MAYOR MUNICIPAL

[Signature]
LIC. OCTAVIO TINTOS TRUJILLO

H. AYUNTAMIENTO CONSTITUCIONAL
 DE COQUIMATLAN, COL.
 2018-2021

OFICIALÍA MAYOR



**H. Ayuntamiento de Coquimatlán
Administración 2018-2021**



COQUIMATLÁN

11 de Agosto de 2018-2021

	Estado de flujo de efectivo

“2021, Año de Griselda Álvarez Ponce De León”



MUNICIPIO DE COQUIMATLAN, COL.
Sistema Integral de Contabilidad Gubernamental
ESTADO DE FLUJOS DE EFECTIVO
DEL 1 DE JUNIO AL 30 DE JUNIO DE 2021

Concepto	Total
FLUJOS DE EFECTIVO DE LAS ACTIVIDADES DE OPERACION	
<u>ORIGEN</u>	<u>8,781,109.83</u>
IMPUESTOS	492,270.48
DERECHOS	401,463.66
PRODUCTOS	7,369.15
APROVECHAMIENTOS	34,690.00
PARTICIPACIONES, APORTACIONES, CONVENIOS, INCENTIVOS DERIVADOS DE LA COLABORACIÓN FISCAL Y FONDOS DISTINTOS DE APORTACIONES	7,845,316.54
<u>APLICACION</u>	<u>6,264,672.34</u>
SERVICIOS PERSONALES	4,017,778.11
MATERIALES Y SUMINISTROS	333,680.40
SERVICIOS GENERALES	630,499.74
TRANSFERENCIAS AL RESTO DEL SECTOR PUBLICO	677,542.67
AYUDAS SOCIALES	38,600.00
PENSIONES Y JUBILACIONES	531,672.23
INTERESES DE LA DEUDA PUBLICA	34,899.19
FLUJOS NETOS DE EFECTIVO POR ACTIVIDADES DE OPERACION	<u>2,516,437.49</u>
FLUJOS DE EFECTIVO DE LAS ACTIVIDADES DE INVERSION	
<u>ORIGEN</u>	<u>1,231,632.48</u>
BIENES INMUEBLES, INFRA ESTRUCTURA Y CONSTRUCCIONES EN PROCESO	0.00
BIENES MUEBLES	2,567.00
OTROS ORIGENES DE INVERSION	1,229,065.48
<u>APLICACION</u>	<u>679,705.88</u>
BIENES INMUEBLES, INFRA ESTRUCTURA Y CONSTRUCCIONES EN PROCESO	670,788.88
BIENES MUEBLES	8,917.00
OTRAS APLICACIONES DE INVERSION	0.00
FLUJOS NETOS DE EFECTIVO POR ACTIVIDADES DE INVERSION	<u>551,926.60</u>
FLUJOS DE EFECTIVO DE LAS ACTIVIDADES DE FINANCIAMIENTO	
<u>ORIGEN</u>	<u>13,670,343.94</u>
ENDEUDAMIENTO NETO	645,655.56
- INTERNO	645,655.56
- EXTERNO	0.00
OTROS ORIGENES DE FINANCIAMIENTO	13,024,688.38
<u>APLICACION</u>	<u>15,032,664.85</u>

"BAJO PROTESTA DE DECIR VERDAD DECLARAMOS QUE LOS ESTADOS FINANCIEROS Y SUS NOTAS, SON RAZONABLEMENTE CORRECTOS Y SON REPOSABILIDAD DEL EMISOR"

Fecha: 12/07/2021 10:47:31 a. m.



MUNICIPIO DE COQUIMATLAN, COL.
 Sistema Integral de Contabilidad Gubernamental
ESTADO DE FLUJOS DE EFECTIVO
DEL 1 DE JUNIO AL 30 DE JUNIO DE 2021

Concepto	Total
SERVICIOS DE LA DEUDA	1,575,402.56
- INTERNO	1,575,402.56
- EXTERNO	0.00
OTRAS APLICACIONES DE FINANCIAMIENTO	13,457,262.29
FLUJOS NETOS DE EFECTIVO POR ACTIVIDADES DE FINANCIAMIENTO	<u>-1,362,320.91</u>
INCREMENTO/DISMINUCION NETA EN EL EFECTIVO Y EQUIVALENTES AL EFECTIVO	1,706,043.18
EFECTIVO Y EQUIVALENTES AL EFECTIVO AL INICIO DEL EJERCICIO	32,735,197.29
EFECTIVO Y EQUIVALENTES AL EFECTIVO AL FINAL DEL EJERCICIO	34,441,240.47

PRESIDENTE MUNICIPAL

DR. JOSE GUADALUPE BENAVIDES FLORIAN

AYUNTAMIENTO CONSTITUCIONAL
 DE COQUIMATLÁN, COL.
 2018-2021
 PRESIDENCIA

TESORERA MUNICIPAL

C.P. MA GUADALUPE ADAM GUTIERREZ

H. AYUNTAMIENTO CONSTITUCIONAL
 DE COQUIMATLÁN, COL.
 2018-2021
 TESORERÍA

OFICIAL MAYOR MUNICIPAL

LIC. OCTAVIO TINTOS TRUJILLO

H. AYUNTAMIENTO CONSTITUCIONAL
 DE COQUIMATLÁN, COL.
 2018-2021
 OFICIALÍA MAYOR



MUNICIPIO DE COQUIMATLAN, COL.
Sistema Integral de Contabilidad Gubernamental
ESTADO DE FLUJOS DE EFECTIVO
DEL 1 DE ENERO AL 30 DE JUNIO DE 2021

Concepto	Total
FLUJOS DE EFECTIVO DE LAS ACTIVIDADES DE OPERACION	
<u>ORIGEN</u>	<u>60,913,413.50</u>
IMPUESTOS	4,814,678.32
DERECHOS	3,004,952.46
PRODUCTOS	2,216,084.15
APROVECHAMIENTOS	2,488,422.03
PARTICIPACIONES, APORTACIONES, CONVENIOS, INCENTIVOS DERIVADOS DE LA COLABORACIÓN FISCAL Y FONDOS DISTINTOS DE APORTACIONES	48,389,276.54
<u>APLICACION</u>	<u>36,012,919.62</u>
SERVICIOS PERSONALES	22,658,895.52
MATERIALES Y SUMINISTROS	1,987,926.51
SERVICIOS GENERALES	3,511,222.68
TRANSFERENCIAS AL RESTO DEL SECTOR PUBLICO	4,094,209.32
AYUDAS SOCIALES	301,996.00
PENSIONES Y JUBILACIONES	3,259,003.33
INTERESES DE LA DEUDA PUBLICA	199,666.26
FLUJOS NETOS DE EFECTIVO POR ACTIVIDADES DE OPERACION	<u>24,900,493.88</u>
FLUJOS DE EFECTIVO DE LAS ACTIVIDADES DE INVERSION	
<u>ORIGEN</u>	<u>1,243,876.80</u>
BIENES INMUEBLES, INFRA ESTRUCTURA Y CONSTRUCCIONES EN PROCESO	0.00
BIENES MUEBLES	14,811.32
OTROS ORIGENES DE INVERSION	1,229,065.48
<u>APLICACION</u>	<u>1,389,985.53</u>
BIENES INMUEBLES, INFRA ESTRUCTURA Y CONSTRUCCIONES EN PROCESO	1,168,678.61
BIENES MUEBLES	221,306.92
OTRAS APLICACIONES DE INVERSION	0.00
FLUJOS NETOS DE EFECTIVO POR ACTIVIDADES DE INVERSION	<u>-146,108.73</u>
FLUJOS DE EFECTIVO DE LAS ACTIVIDADES DE FINANCIAMIENTO	
<u>ORIGEN</u>	<u>51,410,263.28</u>
ENDEUDAMIENTO NETO	645,655.56
- INTERNO	645,655.56
- EXTERNO	0.00
OTROS ORIGENES DE FINANCIAMIENTO	50,764,607.72
<u>APLICACION</u>	<u>61,769,904.14</u>


"BAJO PROTESTA DE DECIR VERDAD DECLARAMOS QUE LOS ESTADOS FINANCIEROS Y SUS NOTAS, SON RAZONABLEMENTE CORRECTOS Y SON REPOSABILIDAD DEL EMISOR"



Fecha: 12/07/2021 10:56:29 a. m.





MUNICIPIO DE COQUIMATLAN, COL.
Sistema Integral de Contabilidad Gubernamental
ESTADO DE FLUJOS DE EFECTIVO
DEL 1 DE ENERO AL 30 DE JUNIO DE 2021

Concepto	Total
SERVICIOS DE LA DEUDA	1,862,469.07
- INTERNO	1,862,469.07
- EXTERNO	0.00
OTRAS APLICACIONES DE FINANCIAMIENTO	59,907,435.07
FLUJOS NETOS DE EFECTIVO POR ACTIVIDADES DE FINANCIAMIENTO	<u>-10,359,640.86</u>
INCREMENTO/DISMINUCION NETA EN EL EFECTIVO Y EQUIVALENTES AL EFECTIVO	14,394,744.29
EFECTIVO Y EQUIVALENTES AL EFECTIVO AL INICIO DEL EJERCICIO	20,046,496.18
EFECTIVO Y EQUIVALENTES AL EFECTIVO AL FINAL DEL EJERCICIO	34,441,240.47


 PRESIDENTE MUNICIPAL
DR. JOSE GUADALUPE BENAVIDES FLORIAN
 AYUNTAMIENTO CONSTITUCIONAL
 DE COQUIMATLAN, COL.
 2018-2021
 PRESIDENCIA

TESORERA MUNICIPAL

C.P. MA GUADALUPE ADAME GUTIERREZ

 H. AYUNTAMIENTO CONSTITUCIONAL
 DE COQUIMATLAN, COL.
 2018-2021
 TESORERÍA

OFICIAL MAYOR MUNICIPAL

LIC. OCTAVIO TINTOS TRUJILLO

 H. AYUNTAMIENTO CONSTITUCIONAL
 DE COQUIMATLAN, COL.
 2018-2021
 OFICIALÍA MAYOR



MUNICIPIO DE COQUIMATLAN, COL.
Sistema Integral de Contabilidad Gubernamental
ESTADO DE FLUJOS DE EFECTIVO
DEL 1 DE JUNIO AL 30 DE JUNIO DE 2021

Concepto	2021	2020
FLUJOS DE EFECTIVO DE LAS ACTIVIDADES DE OPERACION		
ORIGEN	8,781,109.83	7,965,366.44
IMPUESTOS	492,270.48	285,500.45
CUOTAS Y APORTACIONES DE SEGURIDAD SOCIAL	0.00	0.00
CONTRIBUCIONES DE MEJORAS	0.00	0.00
DERECHOS	401,463.66	373,768.51
PRODUCTOS	7,369.15	13,610.05
APROVECHAMIENTOS	34,690.00	524,557.10
INGRESOS POR VENTA DE BIENES Y PRESTACIÓN DE SERVICIOS	0.00	0.00
PARTICIPACIONES, APORTACIONES, CONVENIOS, INCENTIVOS DERIVADOS DE LA COLABORACIÓN FISCAL Y FONDOS DISTINTOS DE APORTACIONES	7,845,316.54	6,767,930.33
TRANSFERENCIAS, ASIGNACIONES, SUBSIDIOS Y SUBVENCIONES, Y PENSIONES Y JUBILACIONES	0.00	0.00
OTROS ORIGENES DE OPERACIÓN	0.00	0.00
APLICACION	6,264,672.34	6,163,574.01
SERVICIOS PERSONALES	4,017,778.11	3,992,829.92
MATERIALES Y SUMINISTROS	333,680.40	381,492.57
SERVICIOS GENERALES	630,499.74	667,670.50
AYUDAS DIVERSAS	0.00	0.00
ADEFAS	0.00	0.00
TRANSFERENCIAS INTERNAS Y ASIGNACIONES AL SECTOR PÚBLICO	0.00	0.00
TRANSFERENCIAS AL RESTO DEL SECTOR PUBLICO	677,542.67	500,000.00
SUBSIDIOS Y SUBENCIONES	0.00	0.00
AYUDAS SOCIALES	38,600.00	40,300.00
PENSIONES Y JUBILACIONES	531,672.23	532,623.06
TRANSFERENCIAS A FIDEICOMISOS, MANDATOS Y CONTRATOS ANALOGOS.	0.00	0.00
TRANSFERENCIAS A LA SEGURIDAD SOCIAL	0.00	0.00
DONATIVOS	0.00	0.00
TRANSFERENCIAS AL EXTERIOR	0.00	0.00
PARTICIPACIONES	0.00	0.00
APORTACIONES	0.00	0.00
CONVENIOS	0.00	0.00
OTRAS APLICACIONES DE OPERACIÓN	34,899.19	48,657.96
FLUJOS NETOS DE EFECTIVO POR ACTIVIDADES DE OPERACION	2,516,437.49	1,801,792.43
FLUJOS DE EFECTIVO DE LAS ACTIVIDADES DE INVERSION		
ORIGEN	1,231,632.48	112,722.38
BIENES INMUEBLES, INFRA ESTRUCTURA Y CONSTRUCCIONES EN PROCESO	0.00	0.00
BIENES MUEBLES	2,567.00	0.00
OTROS ORIGENES DE INVERSION	1,229,065.48	112,722.38
APLICACION	679,705.88	1,515,456.42
BIENES INMUEBLES, INFRA ESTRUCTURA Y CONSTRUCCIONES EN PROCESO	670,788.88	0.00
BIENES MUEBLES	8,917.00	0.00

"BAJO PROTESTA DE DECIR VERDAD DECLARAMOS QUE LOS ESTADOS FINANCIEROS Y SUS NOTAS, SON RAZONABLEMENTE CORRECTOS Y SON REONSABILIDAD DEL EMISOR"

Fecha: 12/07/2021 10:56:51 a. m.



MUNICIPIO DE COQUIMATLAN, COL.
Sistema Integral de Contabilidad Gubernamental
ESTADO DE FLUJOS DE EFECTIVO
DEL 1 DE JUNIO AL 30 DE JUNIO DE 2021

Concepto	2021	2020
OTRAS APLICACIONES DE INVERSION	0.00	1,515,456.42
FLUJOS NETOS DE EFECTIVO POR ACTIVIDADES DE INVERSION	<u>551,926.60</u>	<u>-1,402,734.04</u>
FLUJOS DE EFECTIVO DE LAS ACTIVIDADES DE FINANCIAMIENTO		
<u>ORIGEN</u>	<u>13,670,343.94</u>	<u>8,955,232.92</u>
ENDEUDAMIENTO NETO	645,655.56	871,000.48
- INTERNO	645,655.56	871,000.48
- EXTERNO	0.00	0.00
OTROS ORIGENES DE FINANCIAMIENTO	13,024,688.38	8,084,232.44
<u>APLICACION</u>	<u>15,032,664.85</u>	<u>7,644,240.79</u>
SERVICIOS DE LA DEUDA	1,575,402.56	470,246.51
- INTERNO	1,575,402.56	470,246.51
- EXTERNO	0.00	0.00
OTRAS APLICACIONES DE FINANCIAMIENTO	13,457,262.29	7,173,994.28
FLUJOS NETOS DE EFECTIVO POR ACTIVIDADES DE FINANCIAMIENTO	<u>-1,362,320.91</u>	<u>1,310,992.13</u>
INCREMENTO/DISMINUCION NETA EN EL EFECTIVO Y EQUIVALENTES AL EFECTIVO	1,706,043.18	1,710,050.52
EFFECTIVO Y EQUIVALENTES AL EFECTIVO AL INICIO DEL EJERCICIO	32,735,197.29	22,135,646.75
EFFECTIVO Y EQUIVALENTES AL EFECTIVO AL FINAL DEL EJERCICIO	34,441,240.47	23,845,697.27

PRESIDENTE MUNICIPAL
DR. JOSE GUADALUPE BENAVIDES FLORIAN

AYUNTAMIENTO CONSTITUCIONAL
 DE COQUIMATLAN, COL.
 2018-2021
 PRESIDENCIA

TESORERA MUNICIPAL
C.P. MA GUADALUPE ADAM GUTIERREZ

AYUNTAMIENTO CONSTITUCIONAL
 DE COQUIMATLAN, COL.
 2018-2021
 TESORERÍA

OFICIAL MAYOR MUNICIPAL
LIC. OCTAVIO TINTOS TRUJILLO

AYUNTAMIENTO CONSTITUCIONAL
 DE COQUIMATLAN, COL.
 2018-2021
 OFICIALÍA MAYOR

"BAJO PROTESTA DE DECIR VERDAD DECLARAMOS QUE LOS ESTADOS FINANCIEROS Y SUS NOTAS, SON RAZONABLEMENTE CORRECTOS Y SON RESPONSABILIDAD DEL EMISOR"

Fecha: 12/07/2021 10:56:51 a. m.



MUNICIPIO DE COQUIMATLAN, COL.
Sistema Integral de Contabilidad Gubernamental
ESTADO DE FLUJOS DE EFECTIVO
DEL 1 DE JUNIO AL 30 DE JUNIO DE 2021

Concepto	2021	2020
FLUJOS DE EFECTIVO DE LAS ACTIVIDADES DE OPERACION		
<u>ORIGEN</u>	<u>8,781,109.83</u>	<u>7,965,366.44</u>
IMPUESTOS	492,270.48	285,500.45
CUOTAS Y APORTACIONES DE SEGURIDAD SOCIAL	0.00	0.00
CONTRIBUCIONES DE MEJORAS	0.00	0.00
DERECHOS	401,463.66	373,768.51
PRODUCTOS	7,369.15	13,610.05
APROVECHAMIENTOS	34,690.00	524,557.10
INGRESOS POR VENTA DE BIENES Y PRESTACIÓN DE SERVICIOS	0.00	0.00
PARTICIPACIONES, APORTACIONES, CONVENIOS, INCENTIVOS DERIVADOS DE LA COLABORACIÓN FISCAL Y FONDOS DISTINTOS DE APORTACIONES	7,845,316.54	6,767,930.33
TRANSFERENCIAS, ASIGNACIONES, SUBSIDIOS Y SUBVENCIONES, Y PENSIONES Y JUBILACIONES	0.00	0.00
OTROS ORIGENES DE OPERACIÓN	0.00	0.00
<u>APLICACION</u>	<u>6,264,672.34</u>	<u>6,163,574.01</u>
SERVICIOS PERSONALES	4,017,778.11	3,992,829.92
MATERIALES Y SUMINISTROS	333,680.40	381,492.57
SERVICIOS GENERALES	630,499.74	667,670.50
AYUDAS DIVERSAS	0.00	0.00
ADEFAS	0.00	0.00
TRANSFERENCIAS INTERNAS Y ASIGNACIONES AL SECTOR PÚBLICO	0.00	0.00
TRANSFERENCIAS AL RESTO DEL SECTOR PUBLICO	677,542.67	500,000.00
SUBSIDIOS Y SUBENCIONES	0.00	0.00
AYUDAS SOCIALES	38,600.00	40,300.00
PENSIONES Y JUBILACIONES	531,672.23	532,623.06
TRANSFERENCIAS A FIDEICOMISOS, MANDATOS Y CONTRATOS ANALOGOS.	0.00	0.00
TRANSFERENCIAS A LA SEGURIDAD SOCIAL	0.00	0.00
DONATIVOS	0.00	0.00
TRANSFERENCIAS AL EXTERIOR	0.00	0.00
PARTICIPACIONES	0.00	0.00
APORTACIONES	0.00	0.00
CONVENIOS	0.00	0.00
OTRAS APLICACIONES DE OPERACIÓN	34,899.19	48,657.96
FLUJOS NETOS DE EFECTIVO POR ACTIVIDADES DE OPERACION	<u>2,516,437.49</u>	<u>1,801,792.43</u>
FLUJOS DE EFECTIVO DE LAS ACTIVIDADES DE INVERSION		
<u>ORIGEN</u>	<u>1,231,632.48</u>	<u>112,722.38</u>
BIENES INMUEBLES, INFRA ESTRUCTURA Y CONSTRUCCIONES EN PROCESO	0.00	0.00
BIENES MUEBLES	2,567.00	0.00
OTROS ORIGENES DE INVERSION	1,229,065.48	112,722.38
<u>APLICACION</u>	<u>679,705.88</u>	<u>1,515,456.42</u>
BIENES INMUEBLES, INFRA ESTRUCTURA Y CONSTRUCCIONES EN PROCESO	670,788.88	0.00
BIENES MUEBLES	8,917.00	0.00



MUNICIPIO DE COQUIMATLAN, COL.
Sistema Integral de Contabilidad Gubernamental
ESTADO DE FLUJOS DE EFECTIVO
DEL 1 DE JUNIO AL 30 DE JUNIO DE 2021

Concepto	2021	2020
OTRAS APLICACIONES DE INVERSION	0.00	1,515,456.42
FLUJOS NETOS DE EFECTIVO POR ACTIVIDADES DE INVERSION	<u>551,926.60</u>	<u>-1,402,734.04</u>
FLUJOS DE EFECTIVO DE LAS ACTIVIDADES DE FINANCIAMIENTO		
ORIGEN	<u>13,670,343.94</u>	<u>8,955,232.92</u>
ENDEUDAMIENTO NETO	645,655.56	871,000.48
- INTERNO	645,655.56	871,000.48
- EXTERNO	0.00	0.00
OTROS ORIGENES DE FINANCIAMIENTO	13,024,688.38	8,084,232.44
APLICACION	<u>15,032,664.85</u>	<u>7,644,240.79</u>
SERVICIOS DE LA DEUDA	1,575,402.56	470,246.51
- INTERNO	1,575,402.56	470,246.51
- EXTERNO	0.00	0.00
OTRAS APLICACIONES DE FINANCIAMIENTO	13,457,262.29	7,173,994.28
FLUJOS NETOS DE EFECTIVO POR ACTIVIDADES DE FINANCIAMIENTO	<u>-1,362,320.91</u>	<u>1,310,992.13</u>
INCREMENTO/DISMINUCION NETA EN EL EFECTIVO Y EQUIVALENTES AL EFECTIVO	1,706,043.18	1,710,050.52
EFFECTIVO Y EQUIVALENTES AL EFECTIVO AL INICIO DEL EJERCICIO	32,735,197.29	22,135,646.75
EFFECTIVO Y EQUIVALENTES AL EFECTIVO AL FINAL DEL EJERCICIO	34,441,240.47	23,845,697.27

PRESIDENTE MUNICIPAL
DR. JOSE GUADALUPE BENAVIDES FLORIAN
AYUNTAMIENTO CONSTITUCIONAL
DE COQUIMATLAN, COL.
2018-2021
PRESIDENCIA

TESORERA MUNICIPAL

C.P. MA GUADALUPE ADAME GUTIERREZ

H. AYUNTAMIENTO CONSTITUCIONAL
DE COQUIMATLAN, COL.
2018-2021
TESORERÍA

OFICIAL MAYOR MUNICIPAL

LIC. OCTAVIO TINTOS TRUJILLO

H. AYUNTAMIENTO CONSTITUCIONAL
DE COQUIMATLAN, COL.
2018-2021
OFICIALÍA MAYOR

"BAJO PROTESTA DE DECIR VERDAD DECLARAMOS QUE LOS ESTADOS FINANCIEROS Y SUS NOTAS, SON RAZONABLEMENTE CORRECTOS Y SON RESPONSABILIDAD DEL EMISOR"

Fecha: 12/07/2021 10:56:56 a. m.



MUNICIPIO DE COQUIMATLAN, COL.
Sistema Integral de Contabilidad Gubernamental
ESTADO DE FLUJOS DE EFECTIVO
DEL 1 DE ENERO AL 30 DE JUNIO DE 2021

Concepto	2021	2020
FLUJOS DE EFECTIVO DE LAS ACTIVIDADES DE OPERACION		
<u>ORIGEN</u>	<u>60,913,413.50</u>	<u>55,631,502.32</u>
IMPUESTOS	4,814,678.32	4,343,672.88
CUOTAS Y APORTACIONES DE SEGURIDAD SOCIAL	0.00	0.00
CONTRIBUCIONES DE MEJORAS	0.00	0.00
DERECHOS	3,004,952.46	2,676,734.39
PRODUCTOS	2,216,084.15	136,076.92
APROVECHAMIENTOS	2,488,422.03	1,706,830.63
INGRESOS POR VENTA DE BIENES Y PRESTACIÓN DE SERVICIOS	0.00	0.00
PARTICIPACIONES, APORTACIONES, CONVENIOS, INCENTIVOS DERIVADOS DE LA COLABORACIÓN FISCAL Y FONDOS DISTINTOS DE APORTACIONES	48,389,276.54	46,768,187.50
TRANSFERENCIAS, ASIGNACIONES, SUBSIDIOS Y SUBVENCIONES, Y PENSIONES Y JUBILACIONES	0.00	0.00
OTROS ORIGENES DE OPERACIÓN	0.00	0.00
<u>APLICACION</u>	<u>36,012,919.62</u>	<u>37,112,195.45</u>
SERVICIOS PERSONALES	22,658,895.52	24,238,039.35
MATERIALES Y SUMINISTROS	1,987,926.51	1,922,928.20
SERVICIOS GENERALES	3,511,222.68	3,999,776.76
AYUDAS DIVERSAS	0.00	0.00
ADEFAS	0.00	0.00
TRANSFERENCIAS INTERNAS Y ASIGNACIONES AL SECTOR PÚBLICO	0.00	0.00
TRANSFERENCIAS AL RESTO DEL SECTOR PUBLICO	4,094,209.32	3,200,000.00
SUBSIDIOS Y SUBENCIONES	0.00	0.00
AYUDAS SOCIALES	301,996.00	213,500.00
PENSIONES Y JUBILACIONES	3,259,003.33	3,209,507.97
TRANSFERENCIAS A FIDEICOMISOS, MANDATOS Y CONTRATOS ANALOGOS.	0.00	0.00
TRANSFERENCIAS A LA SEGURIDAD SOCIAL	0.00	0.00
DONATIVOS	0.00	0.00
TRANSFERENCIAS AL EXTERIOR	0.00	0.00
PARTICIPACIONES	0.00	0.00
APORTACIONES	0.00	0.00
CONVENIOS	0.00	0.00
OTRAS APLICACIONES DE OPERACIÓN	199,666.26	328,443.17
FLUJOS NETOS DE EFECTIVO POR ACTIVIDADES DE OPERACION	<u>24,900,493.88</u>	<u>18,519,306.87</u>
FLUJOS DE EFECTIVO DE LAS ACTIVIDADES DE INVERSION		
<u>ORIGEN</u>	<u>1,243,876.80</u>	<u>112,722.38</u>
BIENES INMUEBLES, INFRA ESTRUCTURA Y CONSTRUCCIONES EN PROCESO	0.00	0.00
BIENES MUEBLES	14,811.32	0.00
OTROS ORIGENES DE INVERSION	1,229,065.48	112,722.38
<u>APLICACION</u>	<u>1,389,985.53</u>	<u>1,944,210.42</u>
BIENES INMUEBLES, INFRA ESTRUCTURA Y CONSTRUCCIONES EN PROCESO	1,168,678.61	0.00
BIENES MUEBLES	221,306.92	428,754.00


"BAJO PROTESTA DE DECIR VERDAD DECLARAMOS QUE LOS ESTADOS FINANCIEROS Y SUS NOTAS, SON RAZONABLEMENTE CORRECTOS Y SON REPOSABILIDAD DEL EMISOR"

Fecha: 12/07/2021 10:57:05 a. m.



MUNICIPIO DE COQUIMATLAN, COL.
Sistema Integral de Contabilidad Gubernamental
ESTADO DE FLUJOS DE EFECTIVO
DEL 1 DE ENERO AL 30 DE JUNIO DE 2021

Concepto	2021	2020
OTRAS APLICACIONES DE INVERSION	0.00	1,515,456.42
FLUJOS NETOS DE EFECTIVO POR ACTIVIDADES DE INVERSION	<u>-146,108.73</u>	<u>-1,831,488.04</u>
FLUJOS DE EFECTIVO DE LAS ACTIVIDADES DE FINANCIAMIENTO		
<u>ORIGEN</u>	<u>51,410,263.28</u>	<u>63,535,350.24</u>
ENDEUDAMIENTO NETO	645,655.56	910,070.34
- INTERNO	645,655.56	910,070.34
- EXTERNO	0.00	0.00
OTROS ORIGENES DE FINANCIAMIENTO	50,764,607.72	62,625,279.90
<u>APLICACION</u>	<u>61,769,904.14</u>	<u>72,913,556.44</u>
SERVICIOS DE LA DEUDA	1,862,469.07	2,854,468.46
- INTERNO	1,862,469.07	2,854,468.46
- EXTERNO	0.00	0.00
OTRAS APLICACIONES DE FINANCIAMIENTO	59,907,435.07	70,059,087.98
FLUJOS NETOS DE EFECTIVO POR ACTIVIDADES DE FINANCIAMIENTO	<u>-10,359,640.86</u>	<u>-9,378,206.20</u>
INCREMENTO/DISMINUCION NETA EN EL EFECTIVO Y EQUIVALENTES AL EFECTIVO	14,394,744.29	7,309,612.63
EFFECTIVO Y EQUIVALENTES AL EFECTIVO AL INICIO DEL EJERCICIO	20,046,496.18	16,536,084.64
EFFECTIVO Y EQUIVALENTES AL EFECTIVO AL FINAL DEL EJERCICIO	34,441,240.47	23,845,697.27



AYUNTAMIENTO CONSTITUCIONAL
DE COQUIMATLAN, COL.
2018-2021
PRESIDENCIA

PRESIDENTE MUNICIPAL

DR. JOSE GUADALUPE BENAVIDES FLORIAN

TESORERA MUNICIPAL

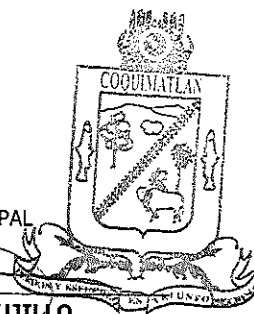
C.P. MA GUADALUPE ADAME GUTIERREZ



H. AYUNTAMIENTO CONSTITUCIONAL
DE COQUIMATLAN, COL.
2018-2021
TESORERÍA

OFICIAL MAYOR MUNICIPAL

LIC. OCTAVIO TINTOS TRUJILLO



H. AYUNTAMIENTO CONSTITUCIONAL
DE COQUIMATLAN, COL.
2018-2021
OFICIALÍA MAYOR

"BAJO PROTESTA DE DECIR VERDAD DECLARAMOS QUE LOS ESTADOS FINANCIEROS Y SUS NOTAS, SON RAZONABLEMENTE CORRECTOS Y SON REPOSABILIDAD DEL EMISOR"

Fecha: 12/07/2021 10:57:05 a. m.



**H. Ayuntamiento de Coquimatlán
Administración 2018-2021**




COQUIMATLÁN

16 de Abril del 2018


	Balanza de comprobación

“2021, Año de Griselda Álvarez Ponce De León”




MUNICIPIO DE COQUIMATLAN, COL.
 Sistema Integral de Contabilidad Gubernamental
BALANZA DE COMPROBACION
DEL 1 DE JUNIO AL 30 DE JUNIO DE 2021

Descripción	Saldo Anterior		Movimientos		Saldo Actual	
	Debe	Haber	Debe	Haber	Debe	Haber
ACTIVO						
ACTIVO CIRCULANTE						
EFFECTIVO Y EQUIVALENTES						
BANCOS/TESORERIA						
DEPOSITOS DE FONDOS DE TERCEROS EN GARANTÍA Y/O ADMINISTRACIÓN						
DERECHOS A RECIBIR EFFECTIVO O EQUIVALENTES						
CUENTAS POR COBRAR A CORTO PLAZO						
DEUDORES DIVERSOS POR COBRAR A CORTO PLAZO						
INGRESOS POR RECUPERAR A CORTO PLAZO						
DEUDORES POR ANTICIPOS DE TESORERIA A CORTO PLAZO						
PRESTAMOS OTORGADOS A CORTO PLAZO						
DERECHOS A RECIBIR BIENES O SERVICIOS						
ANTICIPO A PROVEEDORES POR ADQUISICIÓN DE BIENES Y PRESTACIÓN DE SERVICIOS A CORTO PLAZO						
ANTICIPO A CONTRATISTAS POR OBRAS PÚBLICAS A CORTO PLAZO						
ACTIVO NO CIRCULANTE						
BIENES INMUEBLES, INFRAESTRUCTURA Y CONSTRUCCIONES EN PROCESO						
VIVIENDAS						
EDIFICIOS NO HABITACIONALES						
CONSTRUCCIONES EN PROCESO EN BIENES DE DOMINIO PÚBLICO						
CONSTRUCCIONES EN PROCESO EN BIENES PROPIOS						
BIENES MUEBLES						
MOBILIARIO Y EQUIPO DE ADMINISTRACIÓN						
MOBILIARIO Y EQUIPO EDUCACIONAL Y RECREATIVO						
EQUIPO DE DEFENSA Y SEGURIDAD						
ACTIVOS DIFERIDOS						
ESTUDIOS, FORMULACIÓN Y EVALUACIÓN DE PROYECTOS						
PASIVO						
PASIVO CIRCULANTE						
CUENTAS POR PAGAR A CORTO PLAZO						
SERVICIOS PERSONALES POR PAGAR A CORTO PLAZO						




MUNICIPIO DE COQUIMATLAN, COL.
Sistema Integral de Contabilidad Gubernamental
BALANZA DE COMPROBACION
DEL 1 DE JUNIO AL 30 DE JUNIO DE 2021

Descripción	Saldo Anterior		Movimientos		Saldo Actual	
	Debe	Haber	Debe	Haber	Debe	Haber
PROVEEDORES POR PAGAR A CORTO PLAZO	0.00	214,584.69	1,248,680.53	1,327,447.91	0.00	293,352.07
CONTRATISTAS POR OBRAS PÚBLICAS POR PAGAR A CORTO PLAZO	0.00	254,955.71	665,006.22	668,043.82	0.00	257,993.31
TRANSFERENCIAS OTORGADAS POR PAGAR A CORTO PLAZO	0.00	537,123.78	635,650.16	684,542.67	0.00	586,016.29
RETENCIONES Y CONTRIBUCIONES POR PAGAR A CORTO PLAZO	0.00	23,111,616.65	5,067,151.58	5,203,964.52	0.00	23,248,429.59
DEVOLUCIONES DE LA LEY DE INGRESO POR PAGAR A CORTO PLAZO	1,038.86	0.00	0.00	0.00	1,038.86	0.00
OTRAS CUENTAS POR PAGAR A CORTO PLAZO	0.00	5,730,629.36	1,059,579.24	114,771.87	0.00	4,785,821.99
DOCUMENTOS POR PAGAR A CORTO PLAZO	0.00	74,274.31	0.00	0.00	0.00	74,274.31
OTROS DOCUMENTOS POR PAGAR A CORTO PLAZO	0.00	74,274.31	0.00	0.00	0.00	74,274.31
PORCIÓN A CORTO PLAZO DE LA DEUDA PÚBLICA A LARGO PLAZO	0.00	7,539,941.72	929,747.00	645,655.56	0.00	7,255,850.28
PORCIÓN A CORTO PLAZO DE LA DEUDA PÚBLICA INTERNA	0.00	7,539,941.72	929,747.00	645,655.56	0.00	7,255,850.28
FONDOS Y BIENES DE TERCEROS EN GARANTÍA Y/O ADMINISTRACIÓN A CORTO PLAZO	0.00	67,319.34	0.00	0.00	0.00	67,319.34
FONDOS EN GARANTÍA A CORTO PLAZO	0.00	67,319.34	0.00	0.00	0.00	67,319.34
OTROS PASIVOS A CORTO PLAZO	0.00	97,085.12	0.00	0.00	0.00	97,085.12
INGRESOS POR CLASIFICAR	0.00	97,085.12	0.00	0.00	0.00	97,085.12
PASIVO NO CIRCULANTE	0.00	7,737,097.67	645,655.56	0.00	0.00	7,091,442.11
DEUDA PÚBLICA A LARGO PLAZO	0.00	7,737,097.67	645,655.56	0.00	0.00	7,091,442.11
PRÉSTAMOS DE LA DEUDA INTERNA POR PAGAR A LARGO PLAZO	0.00	7,737,097.67	645,655.56	0.00	0.00	7,091,442.11
HACIENDA PÚBLICA/ PATRIMONIO						
HACIENDA PÚBLICA/ PATRIMONIO GENERADO	0.00	143,278,580.46	0.00	1,229,065.48	0.00	144,507,645.94
RESULTADOS DE EJERCICIOS ANTERIORES	0.00	130,300,410.13	0.00	1,229,065.48	0.00	131,529,475.61
RESULTADO EJERCICIO 2006	9,908,965.82	0.00	0.00	0.00	9,908,965.82	0.00
RESULTADO EJERCICIO 2008	0.00	3,277,483.98	0.00	871,000.48	0.00	4,148,484.46
RESULTADO EJERCICIO 2009	1,903,753.14	0.00	0.00	0.00	1,903,753.14	0.00
RESULTADO EJERCICIO 2010	0.00	1,516,535.05	0.00	0.00	0.00	1,516,535.05
RESULTADO EJERCICIO 2011	0.00	627,569.94	0.00	0.00	0.00	627,569.94
SUP O DEF 1990	489,733.84	0.00	0.00	0.00	489,733.84	0.00
SUP O DEF 1991	86,476.40	0.00	0.00	0.00	86,476.40	0.00
SUP O DEF 1992	238,128.61	0.00	0.00	0.00	238,128.61	0.00
SUP O DEF 1993	419,074.88	0.00	0.00	0.00	419,074.88	0.00
SUP O DEF 1994	396,403.36	0.00	0.00	0.00	396,403.36	0.00




MUNICIPIO DE COQUIMATLAN, COL.
Sistema Integral de Contabilidad Gubernamental
BALANZA DE COMPROBACION
DEL 1 DE JUNIO AL 30 DE JUNIO DE 2021

Descripción	Saldo Anterior		Movimientos		Saldo Actual	
	Debe	Haber	Debe	Haber	Debe	Haber
SUP O DEF 1995	105,595.46	0.00	0.00	0.00	105,595.46	0.00
SUP O DEF 1996	360,950.40	0.00	0.00	0.00	360,950.40	0.00
SUP O DEF 1997	0.00	2,428,046.29	0.00	0.00	0.00	2,428,046.29
SUP O DE F 1998	0.00	1,077,382.20	0.00	0.00	0.00	1,077,382.20
SUP O DEF 1999	0.00	1,574,368.51	0.00	0.00	0.00	1,574,368.51
SUP O DEF 2000	0.00	684,511.01	0.00	0.00	0.00	684,511.01
SUP O DEF 2001	5,830,439.30	0.00	0.00	0.00	5,830,439.30	0.00
SUP O DEF 2002	0.00	1,910,777.48	0.00	0.00	0.00	1,910,777.48
RESULTADO EJERCICIO 2003	962,044.80	0.00	0.00	0.00	962,044.80	0.00
RESULTADO EJERCICIO 2004	0.00	3,342,415.89	0.00	0.00	0.00	3,342,415.89
RESULTADO EJER ANTERIORES	1,173,042.82	0.00	0.00	0.00	1,173,042.82	0.00
RESULTADO EJERCICIO 2005	1,256,399.24	0.00	0.00	0.00	1,256,399.24	0.00
RESULTADO EJERCICIO 2007	4,731,841.54	0.00	0.00	0.00	4,731,841.54	0.00
RESULTADO EJERCICIO 2012	1,535,367.95	0.00	0.00	358,065.00	1,177,302.95	0.00
RESULTADO EJERCICIO 2013	0.00	6,922,022.42	0.00	0.00	0.00	6,922,022.42
RESULTADO EJERCICIO 2014	0.00	12,415,423.13	0.00	0.00	0.00	12,415,423.13
RESULTADO EJERCICIO 2015	0.00	9,516,809.56	0.00	0.00	0.00	9,516,809.56
RESULTADO EJERCICIO 2016	0.00	17,039,697.24	0.00	0.00	0.00	17,039,697.24
RESULTADO EJERCICIO 2017	0.00	21,323,511.38	0.00	0.00	0.00	21,323,511.38
RESULTADO EJERCICIO 2018	0.00	23,829,309.82	0.00	0.00	0.00	23,829,309.82
RESULTADO EJERCICIO 2019	0.00	28,657,083.98	0.00	0.00	0.00	28,657,083.98
RESULTADO EJERCICIO 2020	0.00	23,555,679.81	0.00	0.00	0.00	23,555,679.81
RESERVAS	0.00	12,978,170.33	0.00	0.00	0.00	12,978,170.33
RESERVAS DE PATRIMONIO	0.00	12,978,170.33	0.00	0.00	0.00	12,978,170.33
INGRESOS Y OTROS BENEFICIOS						
INGRESOS DE GESTIÓN	0.00	11,588,343.67	0.00	935,793.29	0.00	12,524,136.96
IMPUESTOS	0.00	4,322,407.84	0.00	492,270.48	0.00	4,814,678.32
IMPUESTOS SOBRE EL PATRIMONIO	0.00	3,947,409.04	0.00	422,939.26	0.00	4,370,348.30
IMPUESTOS SOBRE LA PRODUCCIÓN, EL CONSUMO Y LAS TRANSACCIONES	0.00	229,218.71	0.00	62,053.75	0.00	291,272.46
ACCESORIOS DE IMPUESTOS	0.00	145,780.09	0.00	7,277.47	0.00	153,057.56
DERECHOS	0.00	2,603,488.80	0.00	401,463.66	0.00	3,004,952.46
DERECHOS POR EL USO, GOCE, APROVECHAMIENTO O EXPLOTACIÓN DE BIENES DE DOMINIO PÚBLICO	0.00	87,700.91	0.00	23,388.00	0.00	111,088.91
DERECHOS POR PRESTACIÓN DE SERVICIOS	0.00	1,144,204.84	0.00	216,960.41	0.00	1,361,165.25
ACCESORIOS DE DERECHOS	0.00	0.00	0.00	1,075.44	0.00	1,075.44
OTROS DERECHOS	0.00	1,371,583.05	0.00	160,039.81	0.00	1,531,622.86




MUNICIPIO DE COQUIMATLAN, COL.
Sistema Integral de Contabilidad Gubernamental
BALANZA DE COMPROBACION
DEL 1 DE JUNIO AL 30 DE JUNIO DE 2021

Descripción	Saldo Anterior		Movimientos		Saldo Actual	
	Debe	Haber	Debe	Haber	Debe	Haber
PRODUCTOS	0.00	2,208,715.00	0.00	7,369.15	0.00	2,216,084.15
PRODUCTOS	0.00	2,208,715.00	0.00	7,369.15	0.00	2,216,084.15
APROVECHAMIENTOS	0.00	2,453,732.03	0.00	34,690.00	0.00	2,488,422.03
MULTAS	0.00	412,411.35	0.00	23,402.63	0.00	435,813.98
INDEMNIZACIONES	0.00	41,320.68	0.00	11,287.37	0.00	52,608.05
OTROS APROVECHAMIENTOS	0.00	2,000,000.00	0.00	0.00	0.00	2,000,000.00
PARTICIPACIONES, APORTACIONES, CONVENIOS, INCENTIVOS DERIVADOS DE LA COLABORACION FISCAL, FONDOS DISTINTOS DE APORTACIONES, TRANSFERENCIAS, ASIGNACIONES, SUBSIDIOS Y SUBVENCIONES, Y PENSIONES Y JUBILACIONES	0.00	40,543,960.00	0.00	7,845,316.54	0.00	48,389,276.54
PARTICIPACIONES, APORTACIONES, CONVENIOS, INCENTIVOS DERIVADOS DE LA COLABORACION FISCAL Y FONDOS DISTINTOS DE APORTACIONES	0.00	40,543,960.00	0.00	7,845,316.54	0.00	48,389,276.54
PARTICIPACIONES	0.00	28,670,463.00	0.00	5,186,030.54	0.00	33,856,493.54
APORTACIONES	0.00	11,873,497.00	0.00	2,659,286.00	0.00	14,532,783.00
GASTOS Y OTRAS PÉRDIDAS						
GASTOS DE FUNCIONAMIENTO	23,176,086.46	0.00	4,982,045.79	87.54	28,158,044.71	0.00
SERVICIOS PERSONALES	18,641,117.41	0.00	4,017,778.11	0.00	22,658,895.52	0.00
REMUNERACIONES AL PERSONAL DE CARÁCTER PERMANENTE	11,144,169.41	0.00	2,236,500.91	0.00	13,380,670.32	0.00
REMUNERACIONES ADICIONALES Y ESPECIALES	1,309,257.23	0.00	235,571.22	0.00	1,544,828.45	0.00
SEGURIDAD SOCIAL	1,300,787.96	0.00	358,089.85	0.00	1,658,877.81	0.00
OTRAS PRESTACIONES SOCIALES Y ECONOMICAS	4,093,673.71	0.00	1,027,592.73	0.00	5,121,266.44	0.00
PAGO DE ESTIMULOS A SERVIDORES PUBLICOS	793,229.10	0.00	160,023.40	0.00	953,252.50	0.00
MATERIALES Y SUMINISTROS	1,654,246.11	0.00	333,680.40	0.00	1,987,926.51	0.00
MATERIALES DE ADMINISTRACION, EMISION DE DOCUMENTOS Y ARTICULOS OFICIALES	245,434.72	0.00	38,021.86	0.00	283,456.58	0.00
MATERIALES Y ARTICULOS DE CONSTRUCCION Y DE REPARACION	21,535.85	0.00	5,209.69	0.00	26,745.54	0.00
PRODUCTOS QUIMICOS, FARMACEUTICOS Y DE LABORATORIO	15,366.76	0.00	7,054.85	0.00	22,421.61	0.00
COMBUSTIBLES, LUBRICANTES Y ADITIVOS	1,240,342.80	0.00	278,296.00	0.00	1,518,638.80	0.00
VESTUARIO, BLANCOS, PRENDAS DE PROTECCION Y ARTICULOS DEPORTIVOS	115,713.28	0.00	1,110.00	0.00	116,823.28	0.00
MATERIALES Y SUMINISTROS PARA SEGURIDAD	360.00	0.00	900.00	0.00	1,260.00	0.00
HERRAMIENTAS, REFACCIONES Y ACCESORIOS MENORES	15,492.70	0.00	3,088.00	0.00	18,580.70	0.00




MUNICIPIO DE COQUIMATLAN, COL.
Sistema Integral de Contabilidad Gubernamental
BALANZA DE COMPROBACION
DEL 1 DE JUNIO AL 30 DE JUNIO DE 2021

Descripción	Saldo Anterior		Movimientos		Saldo Actual		Haber
	Debe	Haber	Debe	Haber	Debe	Haber	
SERVICIOS GENERALES	2,880,722.94	0.00	630,587.28	87.54	3,511,222.68	0.00	0.00
SERVICIOS BÁSICOS	1,388,938.33	0.00	361,243.09	0.00	1,750,181.42	0.00	0.00
SERVICIOS DE ARRENDAMIENTO	43,924.00	0.00	8,750.00	0.00	52,674.00	0.00	0.00
SERVICIOS PROFESIONALES, CIENTÍFICOS Y TÉCNICOS Y OTROS SERVICIOS	277,644.91	0.00	3,079.33	0.00	280,724.24	0.00	0.00
SERVICIOS FINANCIEROS, BANCARIOS Y COMERCIALES	20,968.51	0.00	1,536.72	0.00	22,505.23	0.00	0.00
SERVICIOS DE INSTALACION, REPARACION, MANTENIMIENTO Y CONSERVACION	959,445.85	0.00	186,375.02	0.00	1,145,820.87	0.00	0.00
SERVICIOS DE COMUNICACION SOCIAL Y PUBLICIDAD	7,656.00	0.00	0.00	0.00	7,656.00	0.00	0.00
SERVICIOS OFICIALES	87,750.34	0.00	29,341.50	0.00	117,091.84	0.00	0.00
OTROS SERVICIOS GENERALES	94,395.00	0.00	40,261.62	87.54	134,569.08	0.00	0.00
TRANSFERENCIAS, ASIGNACIONES, SUBSIDIOS Y OTRAS AYUDAS	6,407,393.75	0.00	1,247,814.90	0.00	7,655,208.65	0.00	0.00
TRANSFERENCIAS AL RESTO DEL SECTOR PUBLICO	3,416,666.65	0.00	677,542.67	0.00	4,094,209.32	0.00	0.00
TRANSFERENCIAS A ENTIDADES FEDERATIVAS Y MUNICIPIOS	3,416,666.65	0.00	677,542.67	0.00	4,094,209.32	0.00	0.00
AYUDAS SOCIALES	263,396.00	0.00	38,600.00	0.00	301,996.00	0.00	0.00
AYUDAS SOCIALES A PERSONAS	175,396.00	0.00	21,000.00	0.00	196,396.00	0.00	0.00
AYUDAS SOCIALES A INSTITUCIONES	88,000.00	0.00	17,600.00	0.00	105,600.00	0.00	0.00
PENSIONES Y JUBILACIONES	2,727,331.10	0.00	531,672.23	0.00	3,259,003.33	0.00	0.00
JUBILACIONES	2,727,331.10	0.00	531,672.23	0.00	3,259,003.33	0.00	0.00
INTERESES, COMISIONES Y OTROS GASTOS DE LA DEUDA PÚBLICA	164,767.07	0.00	34,899.19	0.00	199,666.26	0.00	0.00
INTERESES DE LA DEUDA PÚBLICA	164,767.07	0.00	34,899.19	0.00	199,666.26	0.00	0.00
INTERESES DE LA DEUDA PÚBLICA INTERNA	164,767.07	0.00	34,899.19	0.00	199,666.26	0.00	0.00
CUENTAS DE CIERRE CONTABLE							
CUENTAS DE ORDEN CONTABLES							
CUENTAS DE ORDEN PRESUPUESTARIAS							
LEY DE INGRESOS	0.00	0.00	17,562,219.66	17,562,219.66	0.00	0.00	0.00
LEY DE INGRESOS ESTIMADA	106,222,030.69	0.00	0.00	0.00	106,222,030.69	0.00	0.00
IMPUESTOS	5,826,786.56	0.00	0.00	0.00	5,826,786.56	0.00	0.00
DERECHOS	4,550,004.24	0.00	0.00	0.00	4,550,004.24	0.00	0.00
PRODUCTOS DE TIPO CORRIENTE	2,101,215.29	0.00	0.00	0.00	2,101,215.29	0.00	0.00
APROVECHAMIENTOS DE TIPO CORRIENTE	426,364.36	0.00	0.00	0.00	426,364.36	0.00	0.00
PARTICIPACIONES Y APORTACIONES.	93,317,660.24	0.00	0.00	0.00	93,317,660.24	0.00	0.00
LEY DE INGRESOS POR EJECUTAR	0.00	56,181,930.78	8,781,109.83	0.00	0.00	47,400,820.95	0.00




MUNICIPIO DE COQUIMATLAN, COL.
Sistema Integral de Contabilidad Gubernamental
BALANZA DE COMPROBACION
DEL 1 DE JUNIO AL 30 DE JUNIO DE 2021

Descripción	Saldo Anterior		Movimientos		Saldo Actual	
	Debe	Haber	Debe	Haber	Debe	Haber
IMPUESTOS	0.00	1,504,378.72	492,270.48	0.00	0.00	1,012,108.24
DERECHOS	0.00	1,946,515.44	401,463.66	0.00	0.00	1,545,051.78
PRODUCTOS DE TIPO CORRIENTE	107,499.71	0.00	7,369.15	0.00	114,868.86	0.00
APROVECHAMIENTOS DE TIPO CORRIENTE	27,367.67	0.00	34,690.00	0.00	62,057.67	0.00
PARTICIPACIONES Y APORTACIONES.	0.00	52,865,904.00	7,845,316.54	0.00	45,020,587.46	0.00
MODIFICACIONES A LA LEY DE INGRESOS ESTIMADA	2,092,203.76	0.00	0.00	0.00	2,092,203.76	0.00
APROVECHAMIENTOS DE TIPO CORRIENTE	2,000,000.00	0.00	0.00	0.00	2,000,000.00	0.00
PARTICIPACIONES Y APORTACIONES.	92,203.76	0.00	0.00	0.00	92,203.76	0.00
LEY DE INGRESOS DEVENGADA	0.00	0.00	8,781,109.83	8,781,109.83	0.00	0.00
IMPUESTOS	0.00	0.00	492,270.48	492,270.48	0.00	0.00
DERECHOS	0.00	0.00	401,463.66	401,463.66	0.00	0.00
PRODUCTOS DE TIPO CORRIENTE	0.00	0.00	7,369.15	7,369.15	0.00	0.00
APROVECHAMIENTOS DE TIPO CORRIENTE	0.00	0.00	34,690.00	34,690.00	0.00	0.00
PARTICIPACIONES Y APORTACIONES.	0.00	0.00	7,845,316.54	7,845,316.54	0.00	0.00
LEY DE INGRESOS RECAUDADA	0.00	52,132,303.67	0.00	8,781,109.83	0.00	60,913,413.50
IMPUESTOS	0.00	4,322,407.84	0.00	492,270.48	0.00	4,814,678.32
DERECHOS	0.00	2,603,488.80	0.00	401,463.66	0.00	3,004,952.46
PRODUCTOS DE TIPO CORRIENTE	0.00	2,208,715.00	0.00	7,369.15	0.00	2,216,084.15
APROVECHAMIENTOS DE TIPO CORRIENTE	0.00	2,453,732.03	0.00	34,690.00	0.00	2,488,422.03
PARTICIPACIONES Y APORTACIONES.	0.00	40,543,960.00	0.00	7,845,316.54	0.00	48,389,276.54
PRESUPUESTO DE EGRESOS	0.00	0.00	38,768,949.01	38,768,949.01	0.00	0.00
PRESUPUESTO DE EGRESOS APROBADO	0.00	106,222,030.69	0.00	0.00	0.00	106,222,030.69
SERVICIOS PERSONALES	0.00	62,183,171.47	0.00	0.00	0.00	62,183,171.47
MATERIALES Y SUMINISTROS	0.00	3,835,310.53	0.00	0.00	0.00	3,835,310.53
SERVICIOS GENERALES	0.00	7,460,395.46	0.00	0.00	0.00	7,460,395.46
TRANSFERENCIAS, ASIGNACIONES, SUBSIDIOS Y OTRAS AYUDAS	0.00	16,806,761.91	0.00	0.00	0.00	16,806,761.91
BIENES MUEBLES, INMUEBLES E INTANGIBLES	0.00	160,475.18	0.00	0.00	0.00	160,475.18
INVERSION PUBLICA	0.00	14,218,941.88	0.00	0.00	0.00	14,218,941.88
DEUDA PUBLICA	0.00	1,556,974.26	0.00	0.00	0.00	1,556,974.26
PRESUPUESTO DE EGRESOS POR EJERCER	77,573,591.24	0.00	5,524,772.24	12,525,329.98	70,573,033.50	0.00
SERVICIOS PERSONALES	43,542,054.06	0.00	3,705,570.57	7,723,348.68	39,524,275.95	0.00
MATERIALES Y SUMINISTROS	2,152,789.04	0.00	193,007.30	494,767.58	1,851,028.76	0.00
SERVICIOS GENERALES	5,650,256.07	0.00	580,782.52	1,218,387.24	5,012,651.35	0.00
TRANSFERENCIAS, ASIGNACIONES, SUBSIDIOS Y OTRAS AYUDAS	11,384,901.42	0.00	349,503.82	1,611,818.72	10,122,586.52	0.00
BIENES MUEBLES, INMUEBLES E INTANGIBLES	72,288.68	0.00	16,788.00	16,788.00	72,288.68	0.00




MUNICIPIO DE COQUIMATLAN, COL.
Sistema Integral de Contabilidad Gubernamental
BALANZA DE COMPROBACION
DEL 1 DE JUNIO AL 30 DE JUNIO DE 2021

Descripción	Saldo Anterior		Movimientos		Saldo Actual	
	Debe	Haber	Debe	Haber	Debe	Haber
INVERSION PUBLICA	13,731,440.26	0.00	674,159.68	1,344,948.56	13,060,651.38	0.00
DEUDA PUBLICA	1,039,861.71	0.00	4,960.35	115,271.20	929,550.86	0.00
MODIFICACIONES AL PRESUPUESTO DE EGRESOS APROBADO	0.00	2,092,203.76	5,522,117.70	5,522,117.70	0.00	2,092,203.76
SERVICIOS PERSONALES	0.00	0.00	3,705,570.57	3,705,570.57	0.00	0.00
MATERIALES Y SUMINISTROS	28,275.38	0.00	161,087.18	193,007.30	0.00	3,644.74
SERVICIOS GENERALES	0.00	1,070,583.55	587,799.96	580,694.98	0.00	1,063,478.57
TRANSFERENCIAS, ASIGNACIONES, SUBSIDIOS Y OTRAS AYUDAS	0.00	985,533.26	364,003.82	349,503.82	0.00	971,033.26
BIENES MUEBLES, INMUEBLES E INTANGIBLES	0.00	111,959.10	7,871.00	14,221.00	0.00	118,309.10
INVERSION PUBLICA	0.00	10,388.12	674,159.68	674,159.68	0.00	10,388.12
DEUDA PUBLICA	57,984.89	0.00	21,625.49	4,960.35	74,650.03	0.00
PRESUPUESTO DE EGRESOS COMPROMETIDO	0.01	0.00	7,005,866.82	7,005,866.82	0.01	0.00
SERVICIOS PERSONALES	0.00	0.00	4,017,778.11	4,017,778.11	0.00	0.00
MATERIALES Y SUMINISTROS	0.00	0.00	333,680.40	333,680.40	0.00	0.00
SERVICIOS GENERALES	0.00	0.00	630,674.82	630,674.82	0.00	0.00
TRANSFERENCIAS, ASIGNACIONES, SUBSIDIOS Y OTRAS AYUDAS	0.00	0.00	1,247,814.90	1,247,814.90	0.00	0.00
BIENES MUEBLES, INMUEBLES E INTANGIBLES	0.00	0.00	11,484.00	11,484.00	0.00	0.00
INVERSION PUBLICA	0.01	0.00	670,788.88	670,788.88	0.01	0.00
DEUDA PUBLICA	0.00	0.00	93,645.71	93,645.71	0.00	0.00
PRESUPUESTO DE EGRESOS DEVENGADO	342,871.83	0.00	7,003,299.82	6,857,377.60	488,794.05	0.00
SERVICIOS PERSONALES	0.00	0.00	4,017,778.11	4,017,778.11	0.00	0.00
MATERIALES Y SUMINISTROS	70,431.82	0.00	333,680.40	245,009.30	159,102.92	0.00
SERVICIOS GENERALES	272,440.01	0.00	630,674.82	573,423.70	329,691.13	0.00
TRANSFERENCIAS, ASIGNACIONES, SUBSIDIOS Y OTRAS AYUDAS	0.00	0.00	1,247,814.90	1,247,814.90	0.00	0.00
BIENES MUEBLES, INMUEBLES E INTANGIBLES	0.00	0.00	8,917.00	8,917.00	0.00	0.00
INVERSION PUBLICA	0.00	0.00	670,788.88	670,788.88	0.00	0.00
DEUDA PUBLICA	0.00	0.00	93,645.71	93,645.71	0.00	0.00
PRESUPUESTO DE EGRESOS EJERCIDO	491,972.99	0.00	6,886,204.01	6,826,775.96	551,401.04	0.00
SERVICIOS PERSONALES	340,069.35	0.00	4,019,278.11	3,908,237.76	451,109.70	0.00
MATERIALES Y SUMINISTROS	14,130.00	0.00	267,978.71	282,050.71	58.00	0.00
SERVICIOS GENERALES	112,773.64	0.00	580,347.70	622,888.00	70,233.34	0.00
TRANSFERENCIAS, ASIGNACIONES, SUBSIDIOS Y OTRAS AYUDAS	25,000.00	0.00	1,247,814.90	1,242,814.90	30,000.00	0.00
BIENES MUEBLES, INMUEBLES E INTANGIBLES	0.00	0.00	6,350.00	6,350.00	0.00	0.00
INVERSION PUBLICA	0.00	0.00	670,788.88	670,788.88	0.00	0.00




MUNICIPIO DE COQUIMATLAN, COL.
 Sistema Integral de Contabilidad Gubernamental
BALANZA DE COMPROBACION
 DEL 1 DE JUNIO AL 30 DE JUNIO DE 2021

Descripción	Saldo Anterior		Movimientos		Saldo Actual	
	Debe	Haber	Debe	Haber	Debe	Haber
DEUDA PUBLICA	0.00	0.00	93,645.71	93,645.71	0.00	0.00
PRESUPUESTO DE EGRESOS PAGADO	29,905,798.38	0.00	6,826,688.42	31,480.95	36,701,005.85	0.00
SERVICIOS PERSONALES	18,301,048.06	0.00	3,908,237.76	1,500.00	22,207,785.82	0.00
MATERIALES Y SUMINISTROS	1,569,684.29	0.00	282,050.71	22,969.41	1,828,765.59	0.00
SERVICIOS GENERALES	2,495,509.29	0.00	622,800.46	7,011.54	3,111,298.21	0.00
TRANSFERENCIAS, ASIGNACIONES, SUBSIDIOS Y OTRAS AYUDAS	6,382,393.75	0.00	1,242,814.90	0.00	7,625,208.65	0.00
BIENES MUEBLES, INMUEBLES E INTANGIBLES	200,145.60	0.00	6,350.00	0.00	206,495.60	0.00
INVERSION PUBLICA	497,889.73	0.00	670,788.88	0.00	1,168,678.61	0.00
DEUDA PUBLICA	459,127.66	0.00	93,645.71	0.00	552,773.37	0.00
CUENTAS DE CIERRE PRESUPUESTARIO						
TOTAL:	496,136,966.94	496,136,966.94	87,646,520.19	87,646,520.19	504,147,903.73	504,147,903.73




MUNICIPIO DE COQUIMATLAN, COL.
Sistema Integral de Contabilidad Gubernamental
BALANZA DE COMPROBACION
DEL 1 DE ENERO AL 30 DE JUNIO DE 2021

Descripción	Saldo Anterior		Movimientos		Saldo Actual	
	Debe	Haber	Debe	Haber	Debe	Haber
ACTIVO						
ACTIVO CIRCULANTE						
EFFECTIVO Y EQUIVALENTES						
BANCOS/TESORERIA	20,046,496.18	0.00	67,353,338.61	52,958,594.32	34,441,240.47	0.00
DEPOSITOS DE FONDOS DE TERCEROS EN GARANTÍA Y/O ADMINISTRACIÓN	11,990.50	0.00	67,353,338.61	52,958,594.32	34,429,249.97	0.00
DERECHOS A RECIBIR EFFECTIVO O EQUIVALENTES						
CUENTAS POR COBRAR A CORTO PLAZO	19,142,923.77	0.00	757,286.73	1,048,366.67	18,851,843.83	0.00
DEUDORES DIVERSOS POR COBRAR A CORTO PLAZO	1,209,220.43	0.00	370,615.02	381,101.78	1,198,733.67	0.00
INGRESOS POR RECUPERAR A CORTO PLAZO	851,445.57	0.00	0.00	5,001.00	846,444.57	0.00
DEUDORES POR ANTICIPOS DE TESORERIA A CORTO PLAZO	1,000,000.00	0.00	0.00	0.00	1,000,000.00	0.00
PRESTAMOS OTORGADOS A CORTO PLAZO	9,760.85	0.00	104,156.71	90,194.71	23,722.85	0.00
DERECHOS A RECIBIR BIENES O SERVICIOS						
ANTICIPO A PROVEEDORES POR ADQUISICIÓN DE BIENES Y PRESTACIÓN DE SERVICIOS A CORTO PLAZO	16,072,496.92	0.00	282,515.00	572,069.18	15,782,942.74	0.00
ANTICIPO A CONTRATISTAS POR OBRAS PÚBLICAS A CORTO PLAZO	2,140,387.89	0.00	0.00	0.00	2,140,387.89	0.00
ACTIVO NO CIRCULANTE						
BIENES INMUEBLES, INFRAESTRUCTURA Y CONSTRUCCIONES EN PROCESO						
VIVIENDAS	165,405,100.83	0.00	1,389,985.53	14,811.32	166,780,275.04	0.00
EDIFICIOS NO HABITACIONALES	149,170,164.82	0.00	1,168,678.61	0.00	150,338,843.43	0.00
CONSTRUCCIONES EN PROCESO EN BIENES DE DOMINIO PÚBLICO	6,474,064.26	0.00	0.00	0.00	6,474,064.26	0.00
CONSTRUCCIONES EN PROCESO EN BIENES PROPIOS	9,400,012.23	0.00	0.00	0.00	9,400,012.23	0.00
BIENES MUEBLES						
MOBILIARIO Y EQUIPO DE ADMINISTRACIÓN	119,105,926.12	0.00	1,168,678.61	0.00	120,274,604.73	0.00
MOBILIARIO Y EQUIPO EDUCACIONAL Y RECREATIVO	14,190,162.21	0.00	0.00	0.00	14,190,162.21	0.00
EQUIPO DE DEFENSA Y SEGURIDAD	15,535,681.13	0.00	221,306.92	14,811.32	15,742,176.73	0.00
ACTIVOS DIFERIDOS						
ESTUDIOS, FORMULACIÓN Y EVALUACIÓN DE PROYECTOS	13,280,067.67	0.00	140,522.92	14,811.32	13,405,779.27	0.00
	963,788.00	0.00	0.00	0.00	963,788.00	0.00
	1,291,825.46	0.00	80,784.00	0.00	1,372,609.46	0.00
	699,254.88	0.00	0.00	0.00	699,254.88	0.00
	699,254.88	0.00	0.00	0.00	699,254.88	0.00
PASIVO						
PASIVO CIRCULANTE						
CUENTAS POR PAGAR A CORTO PLAZO						
SERVICIOS PERSONALES POR PAGAR A CORTO PLAZO	0.00	55,719,230.54	60,366,961.85	50,361,896.61	0.00	45,714,165.30
	0.00	47,653,543.54	59,150,148.34	49,716,241.05	0.00	38,219,636.25
	0.00	10,117,686.05	25,670,575.99	24,601,951.80	0.00	9,049,061.86




MUNICIPIO DE COQUIMATLAN, COL.
Sistema Integral de Contabilidad Gubernamental
BALANZA DE COMPROBACION
DEL 1 DE ENERO AL 30 DE JUNIO DE 2021

Descripción	Saldo Anterior		Movimientos		Saldo Actual	
	Debe	Haber	Debe	Haber	Debe	Haber
PROVEEDORES POR PAGAR A CORTO PLAZO	77,200.90	0.00	7,830,151.79	8,200,704.76	0.00	293,352.07
CONTRATISTAS POR OBRAS PÚBLICAS POR PAGAR A CORTO PLAZO	0.00	6,800,850.22	8,069,719.72	1,526,862.81	0.00	257,993.31
TRANSFERENCIAS OTORGADAS POR PAGAR A CORTO PLAZO	0.00	586,016.29	4,442,690.15	4,442,690.15	0.00	586,016.29
RETENCIONES Y CONTRIBUCIONES POR PAGAR A CORTO PLAZO	0.00	23,436,295.83	10,765,515.23	10,577,648.99	0.00	23,248,429.59
DEVOLUCIONES DE LA LEY DE INGRESO POR PAGAR A CORTO PLAZO	1,038.86	0.00	0.00	0.00	1,038.86	0.00
OTRAS CUENTAS POR PAGAR A CORTO PLAZO	0.00	6,790,934.91	2,371,495.46	366,382.54	0.00	4,785,821.99
DOCUMENTOS POR PAGAR A CORTO PLAZO	0.00	74,274.31	0.00	0.00	0.00	74,274.31
OTROS DOCUMENTOS POR PAGAR A CORTO PLAZO	0.00	74,274.31	0.00	0.00	0.00	74,274.31
PORCIÓN A CORTO PLAZO DE LA DEUDA PÚBLICA A LARGO PLAZO	0.00	7,827,008.23	1,216,813.51	645,655.56	0.00	7,255,850.28
PORCIÓN A CORTO PLAZO DE LA DEUDA PÚBLICA INTERNA	0.00	7,827,008.23	1,216,813.51	645,655.56	0.00	7,255,850.28
FONDOS Y BIENES DE TERCEROS EN GARANTÍA Y/O ADMINISTRACIÓN A CORTO PLAZO	0.00	67,319.34	0.00	0.00	0.00	67,319.34
FONDOS EN GARANTÍA A CORTO PLAZO	0.00	67,319.34	0.00	0.00	0.00	67,319.34
OTROS PASIVOS A CORTO PLAZO	0.00	97,085.12	0.00	0.00	0.00	97,085.12
INGRESOS POR CLASIFICAR	0.00	97,085.12	0.00	0.00	0.00	97,085.12
PASIVO NO CIRCULANTE	0.00	7,737,097.67	645,655.56	0.00	0.00	7,091,442.11
DEUDA PÚBLICA A LARGO PLAZO	0.00	7,737,097.67	645,655.56	0.00	0.00	7,091,442.11
PRÉSTAMOS DE LA DEUDA INTERNA POR PAGAR A LARGO PLAZO	0.00	7,737,097.67	645,655.56	0.00	0.00	7,091,442.11
HACIENDA PÚBLICA/ PATRIMONIO						
HACIENDA PÚBLICA/ PATRIMONIO GENERADO	0.00	143,278,580.46	0.00	1,229,065.48	0.00	144,507,645.94
RESULTADOS DE EJERCICIOS ANTERIORES	0.00	130,300,410.13	0.00	1,229,065.48	0.00	131,529,475.61
RESULTADO EJERCICIO 2006	9,908,965.82	0.00	0.00	0.00	9,908,965.82	0.00
RESULTADO EJERCICIO 2008	0.00	3,277,483.98	0.00	871,000.48	0.00	4,148,484.46
RESULTADO EJERCICIO 2009	1,903,753.14	0.00	0.00	0.00	1,903,753.14	0.00
RESULTADO EJERCICIO 2010	0.00	1,516,535.05	0.00	0.00	0.00	1,516,535.05
RESULTADO EJERCICIO 2011	0.00	627,569.94	0.00	0.00	0.00	627,569.94
SUP O DEF 1990	489,733.84	0.00	0.00	0.00	489,733.84	0.00
SUP O DEF 1991	86,476.40	0.00	0.00	0.00	86,476.40	0.00
SUP O DEF 1992	238,128.61	0.00	0.00	0.00	238,128.61	0.00
SUP O DEF 1993	419,074.88	0.00	0.00	0.00	419,074.88	0.00
SUP O DEF 1994	396,403.36	0.00	0.00	0.00	396,403.36	0.00




MUNICIPIO DE COQUIMATLAN, COL.
Sistema Integral de Contabilidad Gubernamental
BALANZA DE COMPROBACION
DEL 1 DE ENERO AL 30 DE JUNIO DE 2021

Descripción	Saldo Anterior		Movimientos		Saldo Actual	
	Debe	Haber	Debe	Haber	Debe	Haber
SUP O DEF 1995	105,595.46	0.00	0.00	0.00	105,595.46	0.00
SUP O DEF 1996	360,950.40	0.00	0.00	0.00	360,950.40	0.00
SUP O DEF 1997	0.00	2,428,046.29	0.00	0.00	0.00	2,428,046.29
SUP O DE F1998	0.00	1,077,382.20	0.00	0.00	0.00	1,077,382.20
SUP O DEF 1999	0.00	1,574,368.51	0.00	0.00	0.00	1,574,368.51
SUP O DEF 2000	0.00	684,511.01	0.00	0.00	0.00	684,511.01
SUP O DEF 2001	5,830,439.30	0.00	0.00	0.00	5,830,439.30	0.00
SUP O DEF 2002	0.00	1,910,777.48	0.00	0.00	0.00	1,910,777.48
RESULTADO EJERCICIO 2003	962,044.80	0.00	0.00	0.00	962,044.80	0.00
RESULTADO EJERCICIO 2004	0.00	3,342,415.89	0.00	0.00	0.00	3,342,415.89
RESULTADO EJER ANTERIORES	1,173,042.82	0.00	0.00	0.00	1,173,042.82	0.00
RESULTADO EJERCICIO 2005	1,256,399.24	0.00	0.00	0.00	1,256,399.24	0.00
RESULTADO EJERCICIO 2007	4,731,841.54	0.00	0.00	0.00	4,731,841.54	0.00
RESULTADO EJERCICIO 2012	1,535,367.95	0.00	0.00	358,065.00	1,177,302.95	0.00
RESULTADO EJERCICIO 2013	0.00	6,922,022.42	0.00	0.00	0.00	6,922,022.42
RESULTADO EJERCICIO 2014	0.00	12,415,423.13	0.00	0.00	0.00	12,415,423.13
RESULTADO EJERCICIO 2015	0.00	9,516,809.56	0.00	0.00	0.00	9,516,809.56
RESULTADO EJERCICIO 2016	0.00	17,039,697.24	0.00	0.00	0.00	17,039,697.24
RESULTADO EJERCICIO 2017	0.00	21,323,511.38	0.00	0.00	0.00	21,323,511.38
RESULTADO EJERCICIO 2018	0.00	23,829,309.82	0.00	0.00	0.00	23,829,309.82
RESULTADO EJERCICIO 2019	0.00	28,657,083.98	0.00	0.00	0.00	28,657,083.98
RESULTADO EJERCICIO 2020	0.00	23,555,679.81	0.00	0.00	0.00	23,555,679.81
RESERVAS	0.00	12,978,170.33	0.00	0.00	0.00	12,978,170.33
RESERVAS DE PATRIMONIO	0.00	12,978,170.33	0.00	0.00	0.00	12,978,170.33
INGRESOS Y OTROS BENEFICIOS						
INGRESOS DE GESTIÓN	0.00	0.00	0.00	12,524,136.96	0.00	12,524,136.96
IMPUESTOS	0.00	0.00	0.00	4,814,678.32	0.00	4,814,678.32
IMPUESTOS SOBRE EL PATRIMONIO	0.00	0.00	0.00	4,370,348.30	0.00	4,370,348.30
IMPUESTOS SOBRE LA PRODUCCIÓN, EL CONSUMO Y LAS TRANSACCIONES	0.00	0.00	0.00	291,272.46	0.00	291,272.46
ACCESORIOS DE IMPUESTOS	0.00	0.00	0.00	153,057.56	0.00	153,057.56
DERECHOS	0.00	0.00	0.00	3,004,952.46	0.00	3,004,952.46
DERECHOS POR EL USO, GOCE, APROVECHAMIENTO O EXPLOTACIÓN DE BIENES DE DOMINIO PÚBLICO	0.00	0.00	0.00	111,088.91	0.00	111,088.91
DERECHOS POR PRESTACIÓN DE SERVICIOS	0.00	0.00	0.00	1,361,165.25	0.00	1,361,165.25
ACCESORIOS DE DERECHOS	0.00	0.00	0.00	1,075.44	0.00	1,075.44
OTROS DERECHOS	0.00	0.00	0.00	1,531,622.86	0.00	1,531,622.86




MUNICIPIO DE COQUIMATLAN, COL.
Sistema Integral de Contabilidad Gubernamental
BALANZA DE COMPROBACION
DEL 1 DE ENERO AL 30 DE JUNIO DE 2021

Descripción	Saldo Anterior		Movimientos		Saldo Actual	
	Debe	Haber	Debe	Haber	Debe	Haber
PRODUCTOS	0.00	0.00	0.00	2,216,084.15	0.00	2,216,084.15
PRODUCTOS	0.00	0.00	0.00	2,216,084.15	0.00	2,216,084.15
APROVECHAMIENTOS	0.00	0.00	0.00	2,488,422.03	0.00	2,488,422.03
MULTAS	0.00	0.00	0.00	435,813.98	0.00	435,813.98
INDEMNIZACIONES	0.00	0.00	0.00	52,608.05	0.00	52,608.05
OTROS APROVECHAMIENTOS	0.00	0.00	0.00	2,000,000.00	0.00	2,000,000.00
PARTICIPACIONES, APORTACIONES, CONVENIOS, INCENTIVOS DERIVADOS DE LA COLABORACION FISCAL, FONDOS DISTINTOS DE APORTACIONES, TRANSFERENCIAS, ASIGNACIONES, SUBSIDIOS Y SUBVENCIONES, Y PENSIONES Y JUBILACIONES PARTICIPACIONES, APORTACIONES, CONVENIOS, INCENTIVOS DERIVADOS DE LA COLABORACION FISCAL Y FONDOS DISTINTOS DE APORTACIONES	0.00	0.00	53,602.49	48,442,879.03	0.00	48,389,276.54
PARTICIPACIONES	0.00	0.00	53,602.49	33,910,096.03	0.00	33,856,493.54
APORTACIONES	0.00	0.00	0.00	14,532,783.00	0.00	14,532,783.00
GASTOS Y OTRAS PÉRDIDAS	0.00	0.00	28,476,427.20	318,382.49	28,158,044.71	0.00
GASTOS DE FUNCIONAMIENTO	0.00	0.00	22,922,597.92	263,702.40	22,658,895.52	0.00
SERVICIOS PERSONALES	0.00	0.00	13,380,670.32	0.00	13,380,670.32	0.00
REMUNERACIONES AL PERSONAL DE CARÁCTER PERMANENTE	0.00	0.00	1,545,895.54	1,067.09	1,544,828.45	0.00
REMUNERACIONES ADICIONALES Y ESPECIALES	0.00	0.00	1,921,513.12	262,635.31	1,658,877.81	0.00
SEGURIDAD SOCIAL	0.00	0.00	5,121,266.44	0.00	5,121,266.44	0.00
OTRAS PRESTACIONES SOCIALES Y ECONOMICAS	0.00	0.00	953,252.50	0.00	953,252.50	0.00
PAGO DE ESTIMULOS A SERVIDORES PUBLICOS	0.00	0.00	2,002,347.11	14,420.60	1,987,926.51	0.00
MATERIALES Y SUMINISTROS	0.00	0.00	290,318.58	6,862.00	283,456.58	0.00
MATERIALES DE ADMINISTRACION, EMISION DE DOCUMENTOS Y ARTICULOS OFICIALES	0.00	0.00	26,745.54	0.00	26,745.54	0.00
REPARACION	0.00	0.00	22,421.61	0.00	22,421.61	0.00
PRODUCTOS QUIMICOS, FARMACEUTICOS Y DE LABORATORIO	0.00	0.00	1,519,138.80	500.00	1,518,638.80	0.00
COMBUSTIBLES, LUBRICANTES Y ADITIVOS	0.00	0.00	116,823.28	0.00	116,823.28	0.00
VESTUARIO, BLANCOS, PRENDAS DE PROTECCION Y ARTICULOS DEPORTIVOS	0.00	0.00	1,260.00	0.00	1,260.00	0.00
MATERIALES Y SUMINISTROS PARA SEGURIDAD HERRAMIENTAS, REFACCIONES Y ACCESORIOS MENORES	0.00	0.00	25,639.30	7,058.60	18,580.70	0.00




MUNICIPIO DE COQUIMATLAN, COL.
 Sistema Integral de Contabilidad Gubernamental
BALANZA DE COMPROBACION
 DEL 1 DE ENERO AL 30 DE JUNIO DE 2021

Descripción	Saldo Anterior		Movimientos		Saldo Actual		Haber
	Debe	Haber	Debe	Haber	Debe	Haber	
SERVICIOS GENERALES	0.00	0.00	3,551,482.17	40,259.49	3,511,222.68	0.00	0.00
SERVICIOS BÁSICOS	0.00	0.00	1,756,652.03	6,470.61	1,750,181.42	0.00	0.00
SERVICIOS DE ARRENDAMIENTO	0.00	0.00	52,674.00	0.00	52,674.00	0.00	0.00
SERVICIOS PROFESIONALES, CIENTÍFICOS Y TÉCNICOS Y OTROS SERVICIOS	0.00	0.00	280,724.24	0.00	280,724.24	0.00	0.00
SERVICIOS FINANCIEROS, BANCARIOS Y COMERCIALES	0.00	0.00	22,505.23	0.00	22,505.23	0.00	0.00
SERVICIOS DE INSTALACION, REPARACION, MANTENIMIENTO Y CONSERVACION	0.00	0.00	1,166,120.04	20,299.17	1,145,820.87	0.00	0.00
SERVICIOS DE COMUNICACION SOCIAL Y PUBLICIDAD	0.00	0.00	7,656.00	0.00	7,656.00	0.00	0.00
SERVICIOS OFICIALES	0.00	0.00	120,591.84	3,500.00	117,091.84	0.00	0.00
OTROS SERVICIOS GENERALES	0.00	0.00	144,558.79	9,989.71	134,569.08	0.00	0.00
TRANSFERENCIAS, ASIGNACIONES, SUBSIDIOS Y OTRAS AYUDAS	0.00	0.00	7,668,808.65	13,600.00	7,655,208.65	0.00	0.00
TRANSFERENCIAS AL RESTO DEL SECTOR PUBLICO	0.00	0.00	4,094,209.32	0.00	4,094,209.32	0.00	0.00
TRANSFERENCIAS A ENTIDADES FEDERATIVAS Y MUNICIPIOS	0.00	0.00	4,094,209.32	0.00	4,094,209.32	0.00	0.00
AYUDAS SOCIALES	0.00	0.00	315,596.00	13,600.00	301,996.00	0.00	0.00
AYUDAS SOCIALES A PERSONAS	0.00	0.00	200,396.00	4,000.00	196,396.00	0.00	0.00
AYUDAS SOCIALES A INSTITUCIONES	0.00	0.00	115,200.00	9,600.00	105,600.00	0.00	0.00
PENSIONES Y JUBILACIONES	0.00	0.00	3,259,003.33	0.00	3,259,003.33	0.00	0.00
JUBILACIONES	0.00	0.00	3,259,003.33	0.00	3,259,003.33	0.00	0.00
INTERESES, COMISIONES Y OTROS GASTOS DE LA DEUDA PÚBLICA	0.00	0.00	199,666.26	0.00	199,666.26	0.00	0.00
INTERESES DE LA DEUDA PÚBLICA INTERNA	0.00	0.00	199,666.26	0.00	199,666.26	0.00	0.00
CUENTAS DE CIERRE CONTABLE	0.00	0.00	199,666.26	0.00	199,666.26	0.00	0.00
CUENTAS DE ORDEN CONTABLES	0.00	0.00	199,666.26	0.00	199,666.26	0.00	0.00
CUENTAS DE ORDEN PRESUPUESTARIAS	0.00	0.00	199,666.26	0.00	199,666.26	0.00	0.00
LEY DE INGRESOS	0.00	0.00	230,519,102.69	230,519,102.69	0.00	0.00	0.00
LEY DE INGRESOS ESTIMADA	0.00	0.00	106,222,030.69	0.00	106,222,030.69	0.00	0.00
IMPUESTOS	0.00	0.00	5,826,786.56	0.00	5,826,786.56	0.00	0.00
DERECHOS	0.00	0.00	4,550,004.24	0.00	4,550,004.24	0.00	0.00
PRODUCTOS DE TIPO CORRIENTE	0.00	0.00	2,101,215.29	0.00	2,101,215.29	0.00	0.00
APROVECHAMIENTOS DE TIPO CORRIENTE	0.00	0.00	426,364.36	0.00	426,364.36	0.00	0.00
PARTICIPACIONES Y APORTACIONES.	0.00	0.00	93,317,660.24	0.00	93,317,660.24	0.00	0.00
LEY DE INGRESOS POR EJECUTAR	0.00	0.00	61,048,831.63	108,449,652.58	0.00	47,400,820.95	0.00




MUNICIPIO DE COQUIMATLAN, COL.
Sistema Integral de Contabilidad Gubernamental
BALANZA DE COMPROBACION
DEL 1 DE ENERO AL 30 DE JUNIO DE 2021

Descripción	Saldo Anterior		Movimientos		Saldo Actual	
	Debe	Haber	Debe	Haber	Debe	Haber
IMPUESTOS	0.00	0.00	4,814,678.32	5,826,786.56	0.00	1,012,108.24
DERECHOS	0.00	0.00	3,004,952.46	4,550,004.24	0.00	1,545,051.78
PRODUCTOS DE TIPO CORRIENTE	0.00	0.00	2,216,084.15	2,101,215.29	114,868.86	0.00
APROVECHAMIENTOS DE TIPO CORRIENTE	0.00	0.00	2,488,422.03	2,426,364.36	62,057.67	0.00
PARTICIPACIONES Y APORTACIONES.	0.00	0.00	48,524,694.67	93,545,282.13	0.00	45,020,587.46
MODIFICACIONES A LA LEY DE INGRESOS ESTIMADA	0.00	0.00	2,174,019.40	81,815.64	2,092,203.76	0.00
APROVECHAMIENTOS DE TIPO CORRIENTE	0.00	0.00	2,000,000.00	0.00	2,000,000.00	0.00
PARTICIPACIONES Y APORTACIONES.	0.00	0.00	174,019.40	81,815.64	92,203.76	0.00
LEY DE INGRESOS DEVENGADA	0.00	0.00	61,020,618.48	61,020,618.48	0.00	0.00
IMPUESTOS	0.00	0.00	4,814,678.32	4,814,678.32	0.00	0.00
DERECHOS	0.00	0.00	3,004,952.46	3,004,952.46	0.00	0.00
PRODUCTOS DE TIPO CORRIENTE	0.00	0.00	2,216,084.15	2,216,084.15	0.00	0.00
APROVECHAMIENTOS DE TIPO CORRIENTE	0.00	0.00	2,488,422.03	2,488,422.03	0.00	0.00
PARTICIPACIONES Y APORTACIONES.	0.00	0.00	48,496,481.52	48,496,481.52	0.00	0.00
LEY DE INGRESOS RECAUDADA	0.00	0.00	53,602.49	60,967,015.99	0.00	60,913,413.50
IMPUESTOS	0.00	0.00	0.00	4,814,678.32	0.00	4,814,678.32
DERECHOS	0.00	0.00	0.00	3,004,952.46	0.00	3,004,952.46
PRODUCTOS DE TIPO CORRIENTE	0.00	0.00	0.00	2,216,084.15	0.00	2,216,084.15
APROVECHAMIENTOS DE TIPO CORRIENTE	0.00	0.00	0.00	2,488,422.03	0.00	2,488,422.03
PARTICIPACIONES Y APORTACIONES.	0.00	0.00	53,602.49	48,442,879.03	0.00	48,389,276.54
PRESUPUESTO DE EGRESOS	0.00	0.00	305,470,873.54	305,470,873.54	0.00	0.00
PRESUPUESTO DE EGRESOS APROBADO	0.00	0.00	0.00	106,222,030.69	0.00	106,222,030.69
SERVICIOS PERSONALES	0.00	0.00	0.00	62,183,171.47	0.00	62,183,171.47
MATERIALES Y SUMINISTROS	0.00	0.00	0.00	3,835,310.53	0.00	3,835,310.53
SERVICIOS GENERALES	0.00	0.00	0.00	7,460,395.46	0.00	7,460,395.46
TRANSFERENCIAS, ASIGNACIONES, SUBSIDIOS Y OTRAS AYUDAS	0.00	0.00	0.00	16,806,761.91	0.00	16,806,761.91
BIENES MUEBLES, INMUEBLES E INTANGIBLES	0.00	0.00	0.00	160,475.18	0.00	160,475.18
INVERSION PUBLICA	0.00	0.00	0.00	14,218,941.88	0.00	14,218,941.88
DEUDA PUBLICA	0.00	0.00	0.00	1,556,974.26	0.00	1,556,974.26
PRESUPUESTO DE EGRESOS POR EJERCER	0.00	0.00	131,323,467.70	60,750,434.20	70,573,033.50	0.00
SERVICIOS PERSONALES	0.00	0.00	76,051,676.60	36,527,400.65	39,524,275.95	0.00
MATERIALES Y SUMINISTROS	0.00	0.00	5,098,383.40	3,247,354.64	1,851,028.76	0.00
SERVICIOS GENERALES	0.00	0.00	13,744,384.24	8,731,732.89	5,012,651.35	0.00
TRANSFERENCIAS, ASIGNACIONES, SUBSIDIOS Y OTRAS AYUDAS	0.00	0.00	18,994,195.59	8,871,609.07	10,122,586.52	0.00
BIENES MUEBLES, INMUEBLES E INTANGIBLES	0.00	0.00	408,908.90	336,620.22	72,288.68	0.00



MUNICIPIO DE COQUIMATLAN, COL.
 Sistema Integral de Contabilidad Gubernamental
BALANZA DE COMPROBACION
DEL 1 DE ENERO AL 30 DE JUNIO DE 2021

Descripción	Saldo Anterior		Movimientos		Saldo Actual	
	Debe	Haber	Debe	Haber	Debe	Haber
INVERSION PUBLICA	0.00	0.00	15,402,608.41	2,341,957.03	13,060,651.38	0.00
DEUDA PUBLICA	0.00	0.00	1,623,310.56	693,759.70	929,550.86	0.00
MODIFICACIONES AL PRESUPUESTO DE EGRESOS	0.00	0.00	22,660,839.44	24,753,043.20	0.00	2,092,203.76
APROBADO						
SERVICIOS PERSONALES	0.00	0.00	13,604,802.73	13,604,802.73	0.00	0.00
MATERIALES Y SUMINISTROS	0.00	0.00	1,245,007.53	1,248,652.27	0.00	3,644.74
SERVICIOS GENERALES	0.00	0.00	5,178,650.72	6,242,129.29	0.00	1,063,478.57
TRANSFERENCIAS, ASIGNACIONES, SUBSIDIOS Y OTRAS AYUDAS	0.00	0.00	1,202,800.42	2,173,833.68	0.00	971,033.26
BIENES MUEBLES, INMUEBLES E INTANGIBLES	0.00	0.00	115,313.30	233,622.40	0.00	118,309.10
INVERSION PUBLICA	0.00	0.00	1,173,278.41	1,183,666.53	0.00	10,388.12
DEUDA PUBLICA	0.00	0.00	140,986.33	66,336.30	74,650.03	0.00
PRESUPUESTO DE EGRESOS COMPROMETIDO	0.00	0.00	38,436,388.57	38,436,388.56	0.01	0.00
SERVICIOS PERSONALES	0.00	0.00	23,186,300.32	23,186,300.32	0.00	0.00
MATERIALES Y SUMINISTROS	0.00	0.00	2,016,767.71	2,016,767.71	0.00	0.00
SERVICIOS GENERALES	0.00	0.00	3,593,341.66	3,593,341.66	0.00	0.00
TRANSFERENCIAS, ASIGNACIONES, SUBSIDIOS Y OTRAS AYUDAS	0.00	0.00	7,682,408.65	7,682,408.65	0.00	0.00
BIENES MUEBLES, INMUEBLES E INTANGIBLES	0.00	0.00	236,118.24	236,118.24	0.00	0.00
INVERSION PUBLICA	0.00	0.00	1,168,678.62	1,168,678.61	0.01	0.00
DEUDA PUBLICA	0.00	0.00	552,773.37	552,773.37	0.00	0.00
PRESUPUESTO DE EGRESOS DEVENGADO	0.00	0.00	38,396,125.06	37,907,331.01	488,794.05	0.00
SERVICIOS PERSONALES	0.00	0.00	23,186,300.32	23,186,300.32	0.00	0.00
MATERIALES Y SUMINISTROS	0.00	0.00	2,002,347.11	1,843,244.19	159,102.92	0.00
SERVICIOS GENERALES	0.00	0.00	3,582,310.08	3,252,618.95	329,691.13	0.00
TRANSFERENCIAS, ASIGNACIONES, SUBSIDIOS Y OTRAS AYUDAS	0.00	0.00	7,682,408.65	7,682,408.65	0.00	0.00
BIENES MUEBLES, INMUEBLES E INTANGIBLES	0.00	0.00	221,306.92	221,306.92	0.00	0.00
INVERSION PUBLICA	0.00	0.00	1,168,678.61	1,168,678.61	0.00	0.00
DEUDA PUBLICA	0.00	0.00	552,773.37	552,773.37	0.00	0.00
PRESUPUESTO DE EGRESOS EJERCIDO	0.00	0.00	37,756,792.06	37,205,391.02	551,401.04	0.00
SERVICIOS PERSONALES	0.00	0.00	22,933,177.39	22,482,067.69	451,109.70	0.00
MATERIALES Y SUMINISTROS	0.00	0.00	1,911,874.91	1,911,816.91	58.00	0.00
SERVICIOS GENERALES	0.00	0.00	3,282,019.53	3,211,786.19	70,233.34	0.00
TRANSFERENCIAS, ASIGNACIONES, SUBSIDIOS Y OTRAS AYUDAS	0.00	0.00	7,686,808.65	7,656,808.65	30,000.00	0.00
BIENES MUEBLES, INMUEBLES E INTANGIBLES	0.00	0.00	221,459.60	221,459.60	0.00	0.00
INVERSION PUBLICA	0.00	0.00	1,168,678.61	1,168,678.61	0.00	0.00



MUNICIPIO DE COQUIMATLAN, COL.
Sistema Integral de Contabilidad Gubernamental
BALANZA DE COMPROBACION
DEL 1 DE ENERO AL 30 DE JUNIO DE 2021

Descripción	Saldo Anterior		Movimientos		Saldo Actual	
	Debe	Haber	Debe	Haber	Debe	Haber
DEUDA PUBLICA	0.00	0.00	552,773.37	552,773.37	0.00	0.00
PRESUPUESTO DE EGRESOS PAGADO	0.00	0.00	36,897,260.71	196,254.86	36,701,005.85	0.00
SERVICIOS PERSONALES	0.00	0.00	22,218,365.29	10,579.47	22,207,785.82	0.00
MATERIALES Y SUMINISTROS	0.00	0.00	1,911,816.91	83,051.32	1,828,765.59	0.00
SERVICIOS GENERALES	0.00	0.00	3,180,958.28	69,660.07	3,111,298.21	0.00
TRANSFERENCIAS, ASIGNACIONES, SUBSIDIOS Y OTRAS AYUDAS	0.00	0.00	7,643,208.65	18,000.00	7,625,208.65	0.00
BIENES MUEBLES, INMUEBLES E INTANGIBLES	0.00	0.00	221,459.60	14,964.00	206,495.60	0.00
INVERSION PUBLICA	0.00	0.00	1,168,678.61	0.00	1,168,678.61	0.00
DEUDA PUBLICA	0.00	0.00	552,773.37	0.00	552,773.37	0.00
CUENTAS DE CIERRE PRESUPUESTARIO						
TOTAL:	236,211,365.99	236,211,365.99	702,901,709.11	702,901,709.11	504,147,903.73	504,147,903.73

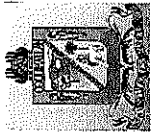


**H. Ayuntamiento de Coquimatlán
Administración 2018-2021**



	Estado Analítico del ingresos


“2021, Año de Griselda Álvarez Ponce De León”



MUNICIPIO DE COQUIMATLAN, COL.
Sistema Integral de Contabilidad Gubernamental
ESTADO ANALITICO DE INGRESOS
DEL 1 DE JUNIO AL 30 DE JUNIO DE 2021

Análisis por: Fuente y Origen de Ingresos --- Clasificación por Rubro de Ingresos


Clave Presupuestaria	Descripción	Est Jun-Jun	AyR Jun-Jun	Dev Jun-Jun	Rec Jun-Jun	PfR Jun-Jun
FF-OR-RF-Rubro-Tipo-Clase-Conc						
01	NO ETIQUETADO	6,204,116.37	0.00	6,121,823.83	6,121,823.83	82,292.54
01 01	RECURSOS FISCALES	842,092.06	0.00	935,793.29	935,793.29	-93,701.23
01 01 01	IMPUESTOS	219,140.10	0.00	492,270.48	492,270.48	-273,130.38
01 01 01 1	IMPUESTOS	219,140.10	0.00	492,270.48	492,270.48	-273,130.38
01 01 01 1 2	IMPUESTOS SOBRE EL PATRIMONIO	191,690.96	0.00	422,939.26	422,939.26	-231,248.30
01 01 01 1 2 1	IMPUESTO PREDIAL	191,690.96	0.00	422,939.26	422,939.26	-231,248.30
01 01 01 1 2 1 1	IMPUESTO PREDIAL URBANO EDIFICADO	122,314.57	0.00	336,459.20	336,459.20	-214,144.63
01 01 01 1 2 1 2	IMPUESTO PREDIAL URBANO NO EDIFICADO	20,352.65	0.00	55,762.77	55,762.77	-35,410.12
01 01 01 1 2 1 3	IMPUESTO PREDIAL RÚSTICO	52,755.58	0.00	33,217.14	33,217.14	19,538.44
01 01 01 1 2 1 4	IMPUESTO PREDIAL PARCELAS	5,706.00	0.00	11,040.21	11,040.21	-5,334.21
01 01 01 1 2 1 5	IMPUESTO PREDIAL CEMENTERIOS	15,944.00	0.00	18,192.60	18,192.60	-2,248.60
01 01 01 1 2 1 6	DESCUENTOS Y BONIFICACIONES POR PRONTO PAGO	-12,091.42	0.00	0.00	0.00	-12,091.42
01 01 01 1 2 1 8	DESCUENTOS Y BONIFICACIONES DISCAPACITADOS Y TERCERA EDAD	-13,290.42	0.00	-28,371.91	-28,371.91	15,081.49
01 01 01 1 2 1 9	DESCUENTOS Y BONIFICACIONES	0.00	0.00	-3,360.75	-3,360.75	3,360.75
01 01 01 1 3	IMPUESTOS SOBRE LA PRODUCCIÓN, EL CONSUMO Y LAS TRANSACCIONES	26,226.45	0.00	62,053.75	62,053.75	-35,827.30
01 01 01 1 3 1	IMPUESTO SOBRE TRANSMISIONES PATRIMONIALES	26,226.45	0.00	62,053.75	62,053.75	-35,827.30
01 01 01 1 7	ACCESORIOS DE IMPUESTOS	1,222.69	0.00	7,277.47	7,277.47	-6,054.78
01 01 01 1 7 1	ACCESORIOS DE IMPUESTO PREDIAL	1,222.69	0.00	7,277.47	7,277.47	-6,054.78
01 01 01 1 7 1 1	GASTOS DE EJECUCIÓN	598.60	0.00	179.24	179.24	419.36
01 01 01 1 7 1 3	RECARGOS	43,622.80	0.00	97,313.71	97,313.71	-53,690.91
01 01 01 1 7 1 6	DESCUENTOS EN RECARGOS	-42,998.71	0.00	-90,215.48	-90,215.48	47,216.77
01 01 02	DERECHOS	557,874.34	0.00	400,477.84	400,477.84	157,396.50
01 01 02 4	DERECHOS	391,120.80	0.00	400,388.22	400,388.22	-9,267.42
01 01 02 4 1	DERECHOS POR EL USO, GOCE, APROVECHAMIENTO O EXPLOTACIÓN DE BIENES DE DOMINIO PÚBLICO	12,897.10	0.00	23,388.00	23,388.00	-10,490.90
01 01 02 4 1 1	USO DE VÍAS Y ÁREAS PÚBLICAS	12,897.10	0.00	23,388.00	23,388.00	-10,490.90
01 01 02 4 1 1 1	ESTACIONAMIENTO AUTOMÓVILES DE SITIO	0.00	0.00	7,169.60	7,169.60	-7,169.60
01 01 02 4 1 1 4	ESTACIONAMIENTO PÚBLICO DE PROPIEDAD MUNICIPAL	0.00	0.00	448.10	448.10	-448.10
01 01 02 4 1 1 6	USO PARA PUESTOS FIJOS, SEMIFIJOS, AMBULANTES Y TIANGUIS	12,897.10	0.00	15,770.30	15,770.30	-2,873.20
01 01 02 4 3	DERECHOS POR PRESTACIÓN DE SERVICIOS	266,380.78	0.00	216,960.41	216,960.41	49,420.37
01 01 02 4 3 2	ALUMBRADO PÚBLICO	152,602.74	0.00	170,066.71	170,066.71	-17,463.97
01 01 02 4 3 2 1	RECAUDACION CFE	142,207.04	0.00	145,519.86	145,519.86	-3,312.82
01 01 02 4 3 2 2	RECAUDACION TESORERIA	10,395.70	0.00	24,546.85	24,546.85	-14,151.15
01 01 02 4 3 4	CEMENTERIOS	3,996.48	0.00	5,825.30	5,825.30	-1,828.82
01 01 02 4 3 5	RASTRO	109,781.56	0.00	41,068.40	41,068.40	68,713.16
01 01 02 4 4	OTROS DERECHOS	111,842.92	0.00	160,039.81	160,039.81	-48,196.89
01 01 02 4 4 1	LICENCIAS, PERMISOS, AUTORIZACIONES Y REFRENDOS	37,232.55	0.00	25,799.04	25,799.04	11,433.51



MUNICIPIO DE COQUIMATLAN, COL.
Sistema Integral de Contabilidad Gubernamental
ESTADO ANALITICO DE INGRESOS
DEL 1 DE JUNIO AL 30 DE JUNIO DE 2021

Análisis por: Fuente y Origen de Ingresos -- Clasificación por Rubro de Ingresos


Clave Presupuestaria	Descripción	Est Jun-Jun	AyR Jun-Jun	Dev Jun-Jun	Rec Jun-Jun	PfR Jun-Jun
FF-OR-RF-Rubro-Tipo-Clase-Conc						
01 01 02 4 4 1 1	PERMISOS DE CONSTRUCCIÓN	813.00	0.00	1,972.96	1,972.96	-1,159.96
01 01 02 4 4 1 3	PERMISO PARA DEMOLICIÓN	350.62	0.00	0.00	0.00	350.62
01 01 02 4 4 1 6	PERMISO PARA BARDEOS	264.80	0.00	0.00	0.00	264.80
01 01 02 4 4 1 9	OTROS PERMISOS DE CONTRUCCÓN	260.64	0.00	89.62	89.62	171.02
01 01 02 4 4 1 10	ALINEAMIENTOS	924.73	0.00	1,142.21	1,142.21	-217.48
01 01 02 4 4 1 11	DESIGNACIÓN DE NÚMERO OFICIAL	695.04	0.00	1,523.54	1,523.54	-828.50
01 01 02 4 4 1 13	DICTAMEN DE VOCACIÓN DE SUELO	525.62	0.00	542.20	542.20	-16.58
01 01 02 4 4 1 15	LICENCIA PARA ROMPER PAVIMENTOS, BANQUETAS O MACHUELOS.	0.00	0.00	716.96	716.96	-716.96
01 01 02 4 4 1 20	LICENCIA DE URBANIZACIÓN	17,027.48	0.00	0.00	0.00	17,027.48
01 01 02 4 4 1 23	INCORPORACIÓN MUNICIPAL	941.04	0.00	265.28	265.28	675.76
01 01 02 4 4 1 25	INSCRIPCIÓN O REFRENDO COMO PERITO DE OBRA.	12,905.68	0.00	11,964.27	11,964.27	941.41
01 01 02 4 4 1 27	INSCRIPCIÓN O REG. DE TITULOS, DOCUMENTOS PUBLICOS	2,523.90	0.00	7,582.00	7,582.00	-5,058.10
01 01 02 4 4 3 0	BEBIDAS ALCOHOLICAS	42,455.78	0.00	59,928.55	59,928.55	-17,472.77
01 01 02 4 4 3 1	EXPEDICIÓN DE LICENCIAS PARA FUNCIONAMIENTO DE ESTABLECIMIENTO	4,334.44	0.00	7,579.34	7,579.34	-3,244.90
01 01 02 4 4 3 2	REFRENDO DE ANUAL DE LICENCIA	19,294.95	0.00	43,342.40	43,342.40	-24,047.45
01 01 02 4 4 3 5	HORAS EXTRAS	5,603.76	0.00	4,973.91	4,973.91	629.85
01 01 02 4 4 3 7	PERMISO PARA FUNCIONAMIENTO TEMPORAL	13,222.63	0.00	4,032.90	4,032.90	9,189.73
01 01 02 4 4 5 0	REGISTROS, CERTIFICACIONES Y LEGALIZACIONES	19,773.90	0.00	40,974.26	40,974.26	-21,200.36
01 01 02 4 4 5 1	EN OFICINAS	15,985.92	0.00	26,348.28	26,348.28	-10,362.36
01 01 02 4 4 5 2	A DOMICILIO	0.00	0.00	8,245.04	8,245.04	-8,245.04
01 01 02 4 4 5 3	DIVORCIOS	3,787.98	0.00	6,380.94	6,380.94	-2,592.96
01 01 02 4 4 6 0	CATASTRO	9,031.00	0.00	28,473.48	28,473.48	-19,442.48
01 01 02 4 4 6 2	INFORMES Y CERTIFICACIONES DE CATASTRO	3,701.00	0.00	12,152.76	12,152.76	-8,451.76
01 01 02 4 4 6 3	AVALÚOS, ASIGNACION DE CLAVES Y MEDICIONES	4,861.56	0.00	15,715.77	15,715.77	-10,854.21
01 01 02 4 4 6 4	FUSIONES, SUBDIVISIONES, RELOTIFICACIONES, CESIONES Y REGISTROS	468.44	0.00	604.95	604.95	-136.51
01 01 02 4 4 7 0	ECOLOGÍA	434.40	0.00	98.58	98.58	335.82
01 01 02 4 4 7 1	DICTAMEN DE FACTIBILIDAD	434.40	0.00	98.58	98.58	335.82
01 01 02 4 4 8 0	DIVERSAS CERTIFICACIONES	2,915.29	0.00	4,765.90	4,765.90	-1,850.61
01 01 02 4 4 8 4	CONSTANCIAS	266.64	0.00	89.62	89.62	177.02
01 01 02 4 4 8 5	REGISTRO DEL RIESGO DE SINIESTRALIDAD	2,648.65	0.00	4,676.28	4,676.28	-2,027.63
01 01 02 5 0 0 0	PRODUCTOS	166,753.54	0.00	89.62	89.62	166,663.92
01 01 02 5 1 0 0	PRODUCTOS	166,753.54	0.00	89.62	89.62	166,663.92
01 01 02 5 1 1 0	PRODUCTOS DERIVADOS DEL USO Y APROVECHAMIENTO DE BIENES NO SUJETOS A RÉGIMEN DE DOMINIO PÚBLICO	166,753.54	0.00	89.62	89.62	166,663.92
01 01 02 5 1 1 1	VENTA DE BIENES MUEBLES E INMUEBLES	166,666.66	0.00	0.00	0.00	166,666.66
01 01 02 5 1 1 3	FORMAS IMPRESAS	86.88	0.00	89.62	89.62	-2.74
01 01 03	PRODUCTOS	7,186.52	0.00	7,279.53	7,279.53	-93.01



MUNICIPIO DE COQUIMATLAN, COL.
Sistema Integral de Contabilidad Gubernamental
ESTADO ANALITICO DE INGRESOS
DEL 1 DE JUNIO AL 30 DE JUNIO DE 2021

Análisis por: Fuente y Origen de Ingresos -- Clasificación por Rubro de Ingresos

Clave Presupuestaria	Descripción	Est Jun-Jun	AyR Jun-Jun	Dev Jun-Jun	Rec Jun-Jun	PfR Jun-Jun
FF-OR-RF-Rubro-Tipo-Clase-Conc						
01 01 03 5 0 0 0	PRODUCTOS	7,186.52	0.00	7,279.53	7,279.53	-93.01
01 01 03 5 1 0 0	PRODUCTOS	7,186.52	0.00	7,279.53	7,279.53	-93.01
01 01 03 5 1 3 0	OTROS PRODUCTOS QUE GENERAN INGRESOS CORRIENTES	7,186.52	0.00	7,279.53	7,279.53	-93.01
01 01 03 5 1 3 1	RENDIMIENTOS GENERADOS DE GASTO CORRIENTE	6,869.55	0.00	7,093.40	7,093.40	-223.85
01 01 03 5 1 3 2	RENDIMIENTOS GENERADOS DE FAIS	0.00	0.00	88.15	88.15	-88.15
01 01 03 5 1 3 3	RENDIMIENTOS GENERADOS DE FORTAMUN	316.97	0.00	97.98	97.98	218.99
01 01 04	APROVECHAMIENTOS	57,891.10	0.00	35,765.44	35,765.44	22,125.66
01 01 04 4 0 0 0	DERECHOS	0.00	0.00	1,075.44	1,075.44	-1,075.44
01 01 04 4 5 0 0	ACCESORIOS DE DERECHOS	0.00	0.00	1,075.44	1,075.44	-1,075.44
01 01 04 4 5 1 0	MULTAS POR PAGO EXTEMPORANEO DE DERECHOS	0.00	0.00	1,075.44	1,075.44	-1,075.44
01 01 04 6 0 0 0	APROVECHAMIENTOS	57,891.10	0.00	34,690.00	34,690.00	23,201.10
01 01 04 6 1 0 0	APROVECHAMIENTOS	57,891.10	0.00	34,690.00	34,690.00	23,201.10
01 01 04 6 1 2 0	MULTAS	54,035.44	0.00	23,402.63	23,402.63	30,632.81
01 01 04 6 1 2 1	MULTAS POR FALTAS A LA REGLAMENTACIÓN MUNICIPAL	99,994.96	0.00	43,514.10	43,514.10	56,480.86
01 01 04 6 1 2 4	DESCUENTO DE MULTAS	-45,959.52	0.00	-20,111.47	-20,111.47	-25,848.05
01 01 04 6 1 3 0	INDEMNIZACIONES	3,855.66	0.00	11,287.37	11,287.37	-7,431.71
01 05	RECURSOS FEDERALES	5,362,024.31	0.00	5,186,030.54	5,186,030.54	175,993.77
01 05 01	FONDO GENERAL DE PARTICIPACIONES	3,363,283.08	0.00	3,368,808.56	3,368,808.56	-5,525.48
01 05 01 8 0 0 0	PARTICIPACIONES, APORTACIONES, CONVENIOS, INCENTIVOS DERIVADOS DE LA COLABORACIÓN FISCAL Y FONDOS DISTINTOS DE APORTACIONES	3,363,283.08	0.00	3,368,808.56	3,368,808.56	-5,525.48
01 05 01 8 1 0 0	PARTICIPACIONES	3,363,283.08	0.00	3,368,808.56	3,368,808.56	-5,525.48
01 05 01 8 1 1 0	FONDO GENERAL DE PARTICIPACIONES	3,363,283.08	0.00	3,368,808.56	3,368,808.56	-5,525.48
01 05 02	FONDO DE FOMENTO MUNICIPAL	1,239,433.50	0.00	1,142,668.54	1,142,668.54	96,764.96
01 05 02 8 0 0 0	PARTICIPACIONES, APORTACIONES, CONVENIOS, INCENTIVOS DERIVADOS DE LA COLABORACIÓN FISCAL Y FONDOS DISTINTOS DE APORTACIONES	1,239,433.50	0.00	1,142,668.54	1,142,668.54	96,764.96
01 05 02 8 1 0 0	PARTICIPACIONES	1,239,433.50	0.00	1,142,668.54	1,142,668.54	96,764.96
01 05 02 8 1 2 0	FONDO DE FOMENTO MUNICIPAL	1,239,433.50	0.00	1,142,668.54	1,142,668.54	96,764.96
01 05 03	FONDO DE FISCALIZACIÓN Y RECAUDACION	170,203.66	0.00	115,428.97	115,428.97	54,774.69
01 05 03 8 0 0 0	PARTICIPACIONES, APORTACIONES, CONVENIOS, INCENTIVOS DERIVADOS DE LA COLABORACIÓN FISCAL Y FONDOS DISTINTOS DE APORTACIONES	170,203.66	0.00	115,428.97	115,428.97	54,774.69
01 05 03 8 1 0 0	PARTICIPACIONES	170,203.66	0.00	115,428.97	115,428.97	54,774.69
01 05 03 8 1 6 0	FONDO DE FISCALIZACIÓN	170,203.66	0.00	115,428.97	115,428.97	54,774.69
01 05 06	IMPUESTO ESPECIAL SOBRE PRODUCCIÓN Y SERVICIOS	294,559.41	0.00	246,013.38	246,013.38	48,546.03
01 05 06 8 0 0 0	PARTICIPACIONES, APORTACIONES, CONVENIOS, INCENTIVOS DERIVADOS DE LA COLABORACIÓN FISCAL Y FONDOS DISTINTOS DE APORTACIONES	294,559.41	0.00	246,013.38	246,013.38	48,546.03
01 05 06 8 1 0 0	PARTICIPACIONES	294,559.41	0.00	246,013.38	246,013.38	48,546.03
01 05 06 8 1 5 0	IEPS	89,374.33	0.00	246,013.38	246,013.38	-156,639.05




MUNICIPIO DE COQUIMATLAN, COL.
Sistema Integral de Contabilidad Gubernamental
ESTADO ANALITICO DE INGRESOS
DEL 1 DE JUNIO AL 30 DE JUNIO DE 2021

Análisis por: Fuente y Origen de Ingresos -- Clasificación por Rubro de Ingresos

Clave Presupuestaria	Descripción	Est Jun-Jun	Ayr Jun-Jun	Dev Jun-Jun	Rec Jun-Jun	PR Jun-Jun
FF-OR-RF-Rubro-Tipo-Clase-Conc						
01 05 06 8 1 7 0	IEPS GASOLINA Y DIESEL	205,185.08	0.00	0.00	0.00	205,185.08
01 05 10	FONDO DE IMPUESTO SOBRE LA RENTA	243,624.25	0.00	241,170.05	241,170.05	2,454.20
01 05 10 8 0 0 0	PARTICIPACIONES, APORTACIONES, CONVENIOS, INCENTIVOS DERIVADOS DE LA COLABORACIÓN FISCAL Y FONDOS DISTINTOS DE APORTACIONES	243,624.25	0.00	241,170.05	241,170.05	2,454.20
01 05 10 8 1 0 0	PARTICIPACIONES	243,624.25	0.00	241,170.05	241,170.05	2,454.20
01 05 10 8 1 9 0	PARTICIPACION ARTICULO 3-B LEY DE COORDINACION FISCAL FEDERAL	242,557.25	0.00	241,170.05	241,170.05	1,387.20
01 05 10 8 1 100	ISR ENAJENACION DE BIENES INMUEBLES	1,067.00	0.00	0.00	0.00	1,067.00
01 05 12	TENENCIA O USO DE VEHICULOS	4.75	0.00	0.00	0.00	4.75
01 05 12 8 0 0 0	PARTICIPACIONES, APORTACIONES, CONVENIOS, INCENTIVOS DERIVADOS DE LA COLABORACIÓN FISCAL Y FONDOS DISTINTOS DE APORTACIONES	4.75	0.00	0.00	0.00	4.75
01 05 12 8 1 0 0	PARTICIPACIONES	4.75	0.00	0.00	0.00	4.75
01 05 12 8 1 3 0	TENENCIA	4.75	0.00	0.00	0.00	4.75
01 05 14	IMPUESTO SOBRE AUTOMOVILES NUEVOS	50,915.66	0.00	71,941.04	71,941.04	-21,025.38
01 05 14 8 0 0 0	PARTICIPACIONES, APORTACIONES, CONVENIOS, INCENTIVOS DERIVADOS DE LA COLABORACIÓN FISCAL Y FONDOS DISTINTOS DE APORTACIONES	50,915.66	0.00	71,941.04	71,941.04	-21,025.38
01 05 14 8 1 0 0	PARTICIPACIONES	50,915.66	0.00	71,941.04	71,941.04	-21,025.38
01 05 14 8 1 4 0	ISAV	50,915.66	0.00	71,941.04	71,941.04	-21,025.38
02	ETIQUETADO	2,414,447.35	7,683.64	2,659,286.00	2,659,286.00	-237,155.01
02 05	RECURSOS FEDERALES	2,414,447.35	7,683.64	2,659,286.00	2,659,286.00	-237,155.01
02 05 01	FONDO DE APORTACIONES PARA LA INFRAESTRUCTURA MUNICIPAL	1,184,911.82	865.67	1,422,933.00	1,422,933.00	-237,155.51
02 05 01 8 0 0 0	PARTICIPACIONES, APORTACIONES, CONVENIOS, INCENTIVOS DERIVADOS DE LA COLABORACIÓN FISCAL Y FONDOS DISTINTOS DE APORTACIONES	1,184,911.82	865.67	1,422,933.00	1,422,933.00	-237,155.51
02 05 01 8 2 0 0	APORTACIONES	1,184,911.82	865.67	1,422,933.00	1,422,933.00	-237,155.51
02 05 01 8 2 1 0	FONDO DE APORTACIÓN PARA LA INFRAESTRUCTURA SOCIAL	1,184,911.82	865.67	1,422,933.00	1,422,933.00	-237,155.51
02 05 01 8 2 1 1	FAIS DEL EJERCICIO	1,184,911.82	865.67	1,422,933.00	1,422,933.00	-237,155.51
02 05 02	FONDO DE APORTACIONES PARA EL FORTALECIMIENTO DE LOS MUNICIPIOS Y DE LAS DEMARCACIONES TERRITORIALES DEL DISTRITO FEDERAL	1,229,535.53	6,817.97	1,236,353.00	1,236,353.00	0.50
02 05 02 8 0 0 0	PARTICIPACIONES, APORTACIONES, CONVENIOS, INCENTIVOS DERIVADOS DE LA COLABORACIÓN FISCAL Y FONDOS DISTINTOS DE APORTACIONES	1,229,535.53	6,817.97	1,236,353.00	1,236,353.00	0.50
02 05 02 8 2 0 0	APORTACIONES	1,229,535.53	6,817.97	1,236,353.00	1,236,353.00	0.50
02 05 02 8 2 2 0	FONDO DE APORTACIÓN PARA EL FORTALECIMIENTO DE LOS MUNICIPIOS	1,229,535.53	6,817.97	1,236,353.00	1,236,353.00	0.50
02 05 02 8 2 2 1	FORTAMUN DEL EJERCICIO	1,229,535.53	6,817.97	1,236,353.00	1,236,353.00	0.50


TOTAL: 8,618,563.72 7,683.64 8,781,109.83 8,781,109.83 -154,862.47



MUNICIPIO DE COQUIMATLAN, COL.
Sistema Integral de Contabilidad Gubernamental
ESTADO ANALITICO DE INGRESOS
DEL 1 DE ENERO AL 30 DE JUNIO DE 2021

Análisis por: Fuente y Origen de Ingresos -- Clasificación por Rubro de Ingresos


Clave Presupuestaria	Descripción	Est Ene-Jun	AyR Ene-Jun	Dev Ene-Jun	Rec Ene-Jun	PIR Ene-Jun
FF-OR-RF-Rubro-Tipo-Clase-Conc						
01	NO ETIQUETADO	40,502,675.08	2,000,000.00	46,380,630.50	46,380,630.50	-3,877,955.42
01 01	RECURSOS FISCALES	8,330,529.22	2,000,000.00	12,524,136.96	12,524,136.96	-2,193,607.74
01 01 01	IMPUESTOS	4,250,976.10	0.00	4,814,678.32	4,814,678.32	-563,702.22
01 01 01 1	IMPUESTOS	4,250,976.10	0.00	4,814,678.32	4,814,678.32	-563,702.22
01 01 01 1 2	IMPUESTOS SOBRE EL PATRIMONIO	3,632,309.24	0.00	4,370,348.30	4,370,348.30	-738,039.06
01 01 01 1 2 0	IMPUESTO PREDIAL	3,632,309.24	0.00	4,370,348.30	4,370,348.30	-738,039.06
01 01 01 1 2 1	IMPUESTO PREDIAL URBANO EDIFICADO	2,838,819.34	0.00	3,487,168.09	3,487,168.09	-648,348.75
01 01 01 1 2 1 1	IMPUESTO PREDIAL URBANO NO EDIFICADO	304,226.46	0.00	408,876.12	408,876.12	-104,649.66
01 01 01 1 2 1 2	IMPUESTO PREDIAL RÚSTICO	897,901.85	0.00	917,580.81	917,580.81	-19,678.96
01 01 01 1 2 1 3	IMPUESTO PREDIAL PARCELAS	136,256.79	0.00	164,991.99	164,991.99	-28,735.20
01 01 01 1 2 1 4	IMPUESTO PREDIAL CEMENTERIOS	201,751.99	0.00	226,615.78	226,615.78	-24,863.79
01 01 01 1 2 1 5	DESCUENTOS Y BONIFICACIONES POR PRONTO PAGO	-367,855.23	0.00	-358,715.88	-358,715.88	-9,139.35
01 01 01 1 2 1 6	DESCUENTOS Y BONIFICACIONES DISCAPACITADOS Y TERCERA EDAD	-378,791.96	0.00	-427,102.76	-427,102.76	48,310.80
01 01 01 1 2 1 8	DESCUENTOS Y BONIFICACIONES	0.00	0.00	-49,065.85	-49,065.85	49,065.85
01 01 01 1 2 1 9	DESCUENTOS SOBRE LA PRODUCCIÓN, EL CONSUMO Y LAS TRANSACCIONES	451,091.19	0.00	291,272.46	291,272.46	159,818.73
01 01 01 1 3	IMPUESTO SOBRE TRANSMISIONES PATRIMONIALES	451,091.19	0.00	291,272.46	291,272.46	159,818.73
01 01 01 1 3 1	ACCESORIOS DE IMPUESTOS	167,575.67	0.00	153,057.56	153,057.56	14,518.11
01 01 01 1 3 1 0	ACCESORIOS DE IMPUESTO PREDIAL	167,575.67	0.00	153,057.56	153,057.56	14,518.11
01 01 01 1 3 1 1	GASTOS DE EJECUCIÓN	1,448.28	0.00	1,063.73	1,063.73	384.55
01 01 01 1 3 1 1 1	RECARGOS	277,083.66	0.00	377,647.61	377,647.61	-100,563.95
01 01 01 1 3 1 1 3	HONORARIOS DE NOTIFICACIÓN	0.00	0.00	168.98	168.98	-168.98
01 01 01 1 3 1 1 5	DESCUENTOS EN RECARGOS	-110,956.27	0.00	-225,822.76	-225,822.76	114,866.49
01 01 01 1 3 1 1 6	DERECHOS	3,793,773.37	0.00	5,162,123.60	5,162,123.60	-1,368,350.23
01 01 02	DERECHOS POR EL USO, GOCE, APROVECHAMIENTO O EXPLOTACIÓN DE BIENES DE DOMINIO PÚBLICO	2,793,341.40	0.00	3,003,877.02	3,003,877.02	-210,535.62
01 01 02 4	USO DE VÍAS Y ÁREAS PÚBLICAS	155,647.81	0.00	111,088.91	111,088.91	44,558.90
01 01 02 4 1	ESTACIONAMIENTO AUTOMÓVILES DE SITIO	7,158.91	0.00	7,169.60	7,169.60	-10.69
01 01 02 4 1 1	ESTACIONAMIENTO PÚBLICO DE PROPIEDAD MUNICIPAL	1,044.30	0.00	11,202.50	11,202.50	-10,158.20
01 01 02 4 1 1 4	USO PARA PUESTOS FIJOS, SEMIFIJOS, AMBULANTES Y TIANGUIS	133,728.35	0.00	75,768.56	75,768.56	57,959.79
01 01 02 4 1 1 6	OTROS NO ESPECIFICADOS	13,716.25	0.00	16,948.25	16,948.25	-3,232.00
01 01 02 4 1 1 8	DERECHOS POR PRESTACIÓN DE SERVICIOS	1,442,969.41	0.00	1,361,165.25	1,361,165.25	81,804.16
01 01 02 4 3	ALUMBRADO PÚBLICO	1,002,655.03	0.00	992,103.02	992,103.02	10,552.01
01 01 02 4 3 2	RECAUDACION CFE	840,063.30	0.00	774,474.91	774,474.91	65,588.39
01 01 02 4 3 2 1	RECAUDACION TESORERIA	162,591.73	0.00	217,628.11	217,628.11	-55,036.38
01 01 02 4 3 2 2	CEMENTERIOS	17,223.37	0.00	103,847.30	103,847.30	-86,623.93
01 01 02 4 3 4	RASTRO	423,091.01	0.00	265,214.93	265,214.93	157,876.08



MUNICIPIO DE COQUIMATLAN, COL.
Sistema Integral de Contabilidad Gubernamental
ESTADO ANALITICO DE INGRESOS
DEL 1 DE ENERO AL 30 DE JUNIO DE 2021

Análisis por: Fuente y Origen de Ingresos -- Clasificación por Rubro de Ingresos


Clave Presupuestaria	Descripción	Est	AyR	Dev	Rec	PR
FF-OR-RF-Rubro-Tipo-Clase-Conc		Ene-Jun	Ene-Jun	Ene-Jun	Ene-Jun	Ene-Jun
01 01 02 4 4 0 0	OTROS DERECHOS	1,194,724.18	0.00	1,531,622.86	1,531,622.86	-336,898.68
01 01 02 4 4 1 0	LICENCIAS, PERMISOS, AUTORIZACIONES Y REFRENDOS	71,658.05	0.00	134,365.55	134,365.55	-62,707.50
01 01 02 4 4 1 1	PERMISOS DE CONSTRUCCIÓN	13,695.29	0.00	8,902.28	8,902.28	4,793.01
01 01 02 4 4 1 3	PERMISO PARA DEMOLICIÓN	350.62	0.00	0.00	0.00	350.62
01 01 02 4 4 1 5	PERMISO PARA CONSTRUCCIÓN DE ALBERCAS	0.00	0.00	1,882.02	1,882.02	-1,882.02
01 01 02 4 4 1 6	PERMISO PARA BARDEOS	472.45	0.00	376.85	376.85	95.60
01 01 02 4 4 1 9	OTROS PERMISOS DE CONSTRUCCIÓN	1,980.54	0.00	974.86	974.86	1,005.68
01 01 02 4 4 1 10	ALINEAMIENTOS	5,352.92	0.00	3,954.90	3,954.90	1,398.02
01 01 02 4 4 1 11	DESIGNACIÓN DE NÚMERO OFICIAL	7,163.07	0.00	5,664.42	5,664.42	1,498.65
01 01 02 4 4 1 13	DICTAMEN DE VOCACIÓN DE SUELO	2,613.44	0.00	7,300.88	7,300.88	-4,687.44
01 01 02 4 4 1 15	LICENCIA PARA ROMPER PAVIMENTOS, BANQUETAS O MACHUELOS.	1,206.76	0.00	3,181.51	3,181.51	-1,974.75
01 01 02 4 4 1 16	AUTORIZACIÓN DE PROGRAMA PARCIAL DE URBANIZACIÓN	0.00	0.00	27,760.69	27,760.69	-27,760.69
01 01 02 4 4 1 20	LICENCIA DE URBANIZACIÓN	17,027.48	0.00	0.00	0.00	17,027.48
01 01 02 4 4 1 23	INCORPORACIÓN MUNICIPAL	941.04	0.00	953.56	953.56	-12.52
01 01 02 4 4 1 25	INSCRIPCIÓN O REFRENDO COMO PERITO DE OBRA.	18,330.54	0.00	43,355.58	43,355.58	-25,025.04
01 01 02 4 4 1 27	INSCRIPCIÓN O REG. DE TITULOS, DOCUMENTOS PUBLICOS	2,523.90	0.00	30,058.00	30,058.00	-27,534.10
01 01 02 4 4 2 0	ANUNCIOS Y PUBLICIDAD	522.15	0.00	1,238.24	1,238.24	-716.09
01 01 02 4 4 2 1	PUBLICIDAD PERMANENTE	522.15	0.00	1,059.00	1,059.00	-536.85
01 01 02 4 4 2 2	PUBLICIDAD TRANSITORIA	0.00	0.00	179.24	179.24	-179.24
01 01 02 4 4 3 0	BEBIDAS ALCOHOLICAS	839,778.89	0.00	932,043.42	932,043.42	-92,264.53
01 01 02 4 4 3 1	EXPEDICIÓN DE LICENCIAS PARA FUNCIONAMIENTO DE ESTABLECIMIENTO	86,904.11	0.00	121,069.01	121,069.01	-34,164.90
01 01 02 4 4 3 2	REFRENDO DE ANUAL DE LICENCIA	297,410.90	0.00	408,865.63	408,865.63	-111,454.73
01 01 02 4 4 3 5	HORAS EXTRAS	355,459.14	0.00	348,853.04	348,853.04	6,606.10
01 01 02 4 4 3 7	PERMISO PARA FUNCIONAMIENTO TEMPORAL	100,004.74	0.00	53,255.74	53,255.74	46,749.00
01 01 02 4 4 5 0	REGISTROS, CERTIFICACIONES Y LEGALIZACIONES	137,902.79	0.00	238,868.99	238,868.99	-100,966.20
01 01 02 4 4 5 1	EN OFICINAS	110,577.96	0.00	171,733.60	171,733.60	-61,155.64
01 01 02 4 4 5 2	A DOMICILIO	4,236.27	0.00	32,914.40	32,914.40	-28,678.13
01 01 02 4 4 5 3	DIVORCIOS	23,088.56	0.00	34,220.99	34,220.99	-11,132.43
01 01 02 4 4 6 0	CATASTRO	81,067.98	0.00	130,181.54	130,181.54	-49,113.56
01 01 02 4 4 6 1	COPIAS E IMPRESIONES	0.00	0.00	2,348.05	2,348.05	-2,348.05
01 01 02 4 4 6 2	INFORMES Y CERTIFICACIONES DE CATASTRO	29,567.07	0.00	50,237.36	50,237.36	-20,670.29
01 01 02 4 4 6 3	AVALÚOS, ASIGNACIÓN DE CLAVES Y MEDICIONES	44,740.14	0.00	72,209.60	72,209.60	-27,469.46
01 01 02 4 4 6 4	FUSIONES, SUBDIVISIONES, RELOTIFICACIONES, CESIONES Y REGISTROS	6,760.77	0.00	5,386.53	5,386.53	1,374.24
01 01 02 4 4 7 0	ECOLOGÍA	1,785.60	0.00	7,268.77	7,268.77	-5,483.17
01 01 02 4 4 7 1	DICTAMEN DE FACTIBILIDAD	1,785.60	0.00	6,215.25	6,215.25	-4,429.65
01 01 02 4 4 7 3	AUTORIZACIÓN PARA PODA O DERRIBO DE ÁRBOL	0.00	0.00	1,053.52	1,053.52	-1,053.52



MUNICIPIO DE COQUIMATLAN, COL.
Sistema Integral de Contabilidad Gubernamental
ESTADO ANALITICO DE INGRESOS
DEL 1 DE ENERO AL 30 DE JUNIO DE 2021

Análisis por: Fuente y Origen de Ingresos -- Clasificación por Rubro de Ingresos


Clave Presupuestaria	Descripción	Est	Ene-Jun	AyR	Ene-Jun	Dev	Ene-Jun	Rec	Ene-Jun	PfR	Ene-Jun
FF-OR-RF-Rubro-Tipo-Clase-Conc											
01 01 02 4 4 8 0	DIVERSAS CERTIFICACIONES		62,008.72		0.00		87,656.35	87,656.35			-25,647.63
01 01 02 4 4 8 4	CONSTANCIAS		6,151.48		0.00		3,315.94	3,315.94			2,835.54
01 01 02 4 4 8 5	REGISTRO DEL RIESGO DE SINISTRALIDAD		55,857.24		0.00		84,340.41	84,340.41			-28,483.17
01 01 02 5 0 0 0	PRODUCTOS		1,000,431.97		0.00		2,158,246.58	2,158,246.58			-1,157,814.61
01 01 02 5 1 0 0	PRODUCTOS		1,000,431.97		0.00		2,158,246.58	2,158,246.58			-1,157,814.61
01 01 02 5 1 1 0	PRODUCTOS DERIVADOS DEL USO Y APROVECHAMIENTO DE BIENES NO SUJETOS A RÉGIMEN DE DOMINIO PÚBLICO		1,000,431.97		0.00		2,158,246.58	2,158,246.58			-1,157,814.61
01 01 02 5 1 1 1	VENTA DE BIENES MUEBLES E INMUEBLES		999,999.96		0.00		2,157,440.00	2,157,440.00			-1,157,440.04
01 01 02 5 1 1 3	FORMAS EMPRESAS		432.01		0.00		806.58	806.58			-374.57
01 01 03	PRODUCTOS		45,621.12		0.00		57,837.57	57,837.57			-12,216.45
01 01 03 5 0 0 0	PRODUCTOS		45,621.12		0.00		57,837.57	57,837.57			-12,216.45
01 01 03 5 1 0 0	PRODUCTOS		45,621.12		0.00		57,837.57	57,837.57			-12,216.45
01 01 03 5 1 3 0	OTROS PRODUCTOS QUE GENERAN INGRESOS CORRIENTES		45,621.12		0.00		57,837.57	57,837.57			-12,216.45
01 01 03 5 1 3 1	RENDIMIENTOS GENERADOS DE GASTO CORRIENTE		41,217.30		0.00		55,983.83	55,983.83			-14,766.53
01 01 03 5 1 3 2	RENDIMIENTOS GENERADOS DE FAIS		2,502.00		0.00		829.08	829.08			1,672.92
01 01 03 5 1 3 3	RENDIMIENTOS GENERADOS DE FORTAMUN		1,901.82		0.00		1,024.66	1,024.66			877.16
01 01 04	APROVECHAMIENTOS		240,158.63		0.00		2,489,497.47	2,489,497.47			-249,338.84
01 01 04 4 0 0 0	DERECHOS		0.00		0.00		1,075.44	1,075.44			-1,075.44
01 01 04 4 5 0 0	ACCESORIOS DE DERECHOS		0.00		0.00		1,075.44	1,075.44			-1,075.44
01 01 04 4 5 1 0	MULTAS POR PAGO EXTEMPORANEO DE DERECHOS		0.00		0.00		1,075.44	1,075.44			-1,075.44
01 01 04 6 0 0 0	APROVECHAMIENTOS		240,158.63		0.00		2,488,422.03	2,488,422.03			-248,263.40
01 01 04 6 1 0 0	APROVECHAMIENTOS		240,158.63		0.00		2,488,422.03	2,488,422.03			-248,263.40
01 01 04 6 1 2 0	MULTAS		194,940.19		0.00		435,813.98	435,813.98			-240,873.79
01 01 04 6 1 2 1	MULTAS POR FALTAS A LA REGLAMENTACIÓN MUNICIPAL		349,193.22		0.00		716,364.50	716,364.50			-367,171.28
01 01 04 6 1 2 4	DESCUENTO DE MULTAS		-154,253.03		0.00		-280,550.52	-280,550.52			126,297.49
01 01 04 6 1 3 0	INDEMNIZACIONES		45,218.44		0.00		52,608.05	52,608.05			-7,389.61
01 01 04 6 1 9 0	OTROS APROVECHAMIENTOS		0.00		0.00		2,000,000.00	2,000,000.00			0.00
01 01 04 6 1 9 5	APOYOS		0.00		0.00		2,000,000.00	2,000,000.00			0.00
01 05	RECURSOS FEDERALES		32,172,145.86		0.00		33,856,493.54	33,856,493.54			-1,684,347.68
01 05 01	FONDO GENERAL DE PARTICIPACIONES		20,179,698.48		0.00		21,830,383.61	21,830,383.61			-1,650,685.13
01 05 01 8 0 0 0	PARTICIPACIONES, APORTACIONES, CONVENIOS, INCENTIVOS DERIVADOS DE LA COLABORACIÓN FISCAL Y FONDOS DISTINTOS DE APORTACIONES		20,179,698.48		0.00		21,830,383.61	21,830,383.61			-1,650,685.13
01 05 01 8 1 0 0	PARTICIPACIONES		20,179,698.48		0.00		21,830,383.61	21,830,383.61			-1,650,685.13
01 05 01 8 1 1 0	FONDO GENERAL DE PARTICIPACIONES		20,179,698.48		0.00		21,830,383.61	21,830,383.61			-1,650,685.13
01 05 02	FONDO DE FOMENTO MUNICIPAL		7,436,601.00		0.00		7,563,485.84	7,563,485.84			-126,884.84
01 05 02 8 0 0 0	PARTICIPACIONES, APORTACIONES, CONVENIOS, INCENTIVOS DERIVADOS DE LA COLABORACIÓN FISCAL Y FONDOS DISTINTOS DE APORTACIONES		7,436,601.00		0.00		7,563,485.84	7,563,485.84			-126,884.84



MUNICIPIO DE COQUIMATLAN, COL.
Sistema Integral de Contabilidad Gubernamental
ESTADO ANALITICO DE INGRESOS
DEL 1 DE ENERO AL 30 DE JUNIO DE 2021

Análisis por: Fuente y Origen de Ingresos -- Clasificación por Rubro de Ingresos

Clave Presupuestaria	Descripción	Est Ene-Jun	AyR Ene-Jun	Dev Ene-Jun	Rec Ene-Jun	PRR Ene-Jun
FF-OR-RF-Rubro-Tipo-Clase-Conc						
01 05 02 8 1 0 0	PARTICIPACIONES	7,436,601.00	0.00	7,563,485.84	7,563,485.84	-126,884.84
01 05 02 8 1 2 0	FONDO DE FOMENTO MUNICIPAL	7,436,601.00	0.00	7,563,485.84	7,563,485.84	-126,884.84
01 05 03	FONDO DE FISCALIZACION Y RECAUDACION	1,021,221.96	0.00	933,340.62	933,340.62	87,881.34
01 05 03 8 0 0 0	PARTICIPACIONES, APORTACIONES, CONVENIOS, INCENTIVOS DERIVADOS DE LA COLABORACIÓN FISCAL Y FONDOS DISTINTOS DE APORTACIONES	1,021,221.96	0.00	933,340.62	933,340.62	87,881.34
01 05 03 8 1 0 0	PARTICIPACIONES	1,021,221.96	0.00	933,340.62	933,340.62	87,881.34
01 05 03 8 1 6 0	FONDO DE FISCALIZACIÓN	1,021,221.96	0.00	933,340.62	933,340.62	87,881.34
01 05 06	IMPUESTO ESPECIAL SOBRE PRODUCCION Y SERVICIOS	1,767,356.46	0.00	1,637,754.91	1,637,754.91	129,601.55
01 05 06 8 0 0 0	PARTICIPACIONES, APORTACIONES, CONVENIOS, INCENTIVOS DERIVADOS DE LA COLABORACIÓN FISCAL Y FONDOS DISTINTOS DE APORTACIONES	1,767,356.46	0.00	1,637,754.91	1,637,754.91	129,601.55
01 05 06 8 1 0 0	PARTICIPACIONES	1,767,356.46	0.00	1,637,754.91	1,637,754.91	129,601.55
01 05 06 8 1 5 0	IEPS	536,245.98	0.00	1,637,754.91	1,637,754.91	-1,101,508.93
01 05 06 8 1 7 0	IEPS GASOLINA Y DIESEL	1,231,110.48	0.00	0.00	0.00	1,231,110.48
01 05 10	FONDO DE IMPUESTO SOBRE LA RENTA	1,461,745.50	0.00	1,438,465.63	1,438,465.63	23,279.87
01 05 10 8 0 0 0	PARTICIPACIONES, APORTACIONES, CONVENIOS, INCENTIVOS DERIVADOS DE LA COLABORACIÓN FISCAL Y FONDOS DISTINTOS DE APORTACIONES	1,461,745.50	0.00	1,438,465.63	1,438,465.63	23,279.87
01 05 10 8 1 0 0	PARTICIPACIONES	1,461,745.50	0.00	1,438,465.63	1,438,465.63	23,279.87
01 05 10 8 1 9 0	PARTICIPACION ARTICULO 3-B LEY DE COORDINACION FISCAL FEDERAL	1,455,343.50	0.00	1,438,465.63	1,438,465.63	16,877.87
01 05 10 8 1 100	ISR ENAJENACION DE BIENES INMUEBLES	6,402.00	0.00	0.00	0.00	6,402.00
01 05 12	TENENCIA O USO DE VEHICULOS	28.50	0.00	0.00	0.00	28.50
01 05 12 8 0 0 0	PARTICIPACIONES, APORTACIONES, CONVENIOS, INCENTIVOS DERIVADOS DE LA COLABORACIÓN FISCAL Y FONDOS DISTINTOS DE APORTACIONES	28.50	0.00	0.00	0.00	28.50
01 05 12 8 1 0 0	PARTICIPACIONES	28.50	0.00	0.00	0.00	28.50
01 05 12 8 1 3 0	TENENCIA	28.50	0.00	0.00	0.00	28.50
01 05 14	IMPUESTO SOBRE AUTOMOVILES NUEVOS	305,493.96	0.00	453,062.93	453,062.93	-147,568.97
01 05 14 8 0 0 0	PARTICIPACIONES, APORTACIONES, CONVENIOS, INCENTIVOS DERIVADOS DE LA COLABORACIÓN FISCAL Y FONDOS DISTINTOS DE APORTACIONES	305,493.96	0.00	453,062.93	453,062.93	-147,568.97
01 05 14 8 1 0 0	PARTICIPACIONES	305,493.96	0.00	453,062.93	453,062.93	-147,568.97
01 05 14 8 1 4 0	ISAN	305,493.96	0.00	453,062.93	453,062.93	-147,568.97
02	ETIQUETADO	14,486,684.10	46,101.84	14,532,783.00	14,532,783.00	2.94
02 05	RECURSOS FEDERALES	14,486,684.10	46,101.84	14,532,783.00	14,532,783.00	2.94
02 05 01	FONDO DE APORTACIONES PARA LA INFRAESTRUCTURA MUNICIPAL	7,109,470.92	5,194.02	7,114,665.00	7,114,665.00	-0.06
02 05 01 8 0 0 0	PARTICIPACIONES, APORTACIONES, CONVENIOS, INCENTIVOS DERIVADOS DE LA COLABORACIÓN FISCAL Y FONDOS DISTINTOS DE APORTACIONES	7,109,470.92	5,194.02	7,114,665.00	7,114,665.00	-0.06
02 05 01 8 2 0 0	APORTACIONES	7,109,470.92	5,194.02	7,114,665.00	7,114,665.00	-0.06
02 05 01 8 2 1 0	FONDO DE APORTACIÓN PARA LA INFRAESTRUCTURA SOCIAL	7,109,470.92	5,194.02	7,114,665.00	7,114,665.00	-0.06
02 05 01 8 2 1 1	FAIS DEL EJERCICIO	7,109,470.92	5,194.02	7,114,665.00	7,114,665.00	-0.06




MUNICIPIO DE COQUIMATLAN, COL.
Sistema Integral de Contabilidad Gubernamental
ESTADO ANALITICO DE INGRESOS
DEL 1 DE ENERO AL 30 DE JUNIO DE 2021

Análisis por: Fuente y Origen de Ingresos -- Clasificación por Rubro de Ingresos

Clave Presupuestaria	Descripción	Est Ene-Jun	AyR Ene-Jun	Dev Ene-Jun	Rec Ene-Jun	PtR Ene-Jun
FF-OR-RF-Rubro-Tipo-Clase-Conc						
02 05 02	FONDO DE APORTACIONES PARA EL FORTALECIMIENTO DE LOS MUNICIPIOS Y DE LAS DEMARCACIONES TERRITORIALES DEL DISTRITO FEDERAL	7,377,213.18	40,907.82	7,418,118.00	7,418,118.00	3.00
02 05 02 8 0 0 0	PARTICIPACIONES, APORTACIONES, CONVENIOS, INCENTIVOS DERIVADOS DE LA COLABORACIÓN FISCAL Y FONDOS DISTINTOS DE APORTACIONES	7,377,213.18	40,907.82	7,418,118.00	7,418,118.00	3.00
02 05 02 8 2 0 0	APORTACIONES	7,377,213.18	40,907.82	7,418,118.00	7,418,118.00	3.00
02 05 02 8 2 2 0	FONDO DE APORTACIÓN PARA EL FORTALECIMIENTO DE LOS MUNICIPIOS	7,377,213.18	40,907.82	7,418,118.00	7,418,118.00	3.00
02 05 02 8 2 2 1	FORTAMUN DEL EJERCICIO	7,377,213.18	40,907.82	7,418,118.00	7,418,118.00	3.00


TOTAL: 54,989,359.18 2,046,101.84 60,913,413.50 60,913,413.50 -3,877,952.48



MUNICIPIO DE COQUIMATLAN, COL.
Sistema Integral de Contabilidad Gubernamental
ESTADO ANALITICO DE INGRESOS
DEL 1 DE JUNIO AL 30 DE JUNIO DE 2021

Análisis por: Fuente y Origen de Ingresos

Clave Presupuestaria	Descripción	Est Jun-Jun	AyR Jun-Jun	Dev Jun-Jun	Rec Jun-Jun	PfR Jun-Jun
FF-OR-RF						
01 NO ETIQUETADO		6,204,116.37	0.00	6,121,823.83	6,121,823.83	82,292.54
01 RECURSOS FISCALES		842,092.06	0.00	935,793.29	935,793.29	-93,701.23
01 IMPUESTOS		219,140.10	0.00	492,270.48	492,270.48	-273,130.38
02 DERECHOS		557,874.34	0.00	400,477.84	400,477.84	157,396.50
03 PRODUCTOS		7,186.52	0.00	7,279.53	7,279.53	-93.01
04 APROVECHAMIENTOS		57,891.10	0.00	35,765.44	35,765.44	22,125.66
05 RECURSOS FEDERALES		5,362,024.31	0.00	5,186,030.54	5,186,030.54	175,993.77
01 FONDO GENERAL DE PARTICIPACIONES		3,363,283.08	0.00	3,368,808.56	3,368,808.56	-5,525.48
02 FONDO DE FOMENTO MUNICIPAL		1,239,433.50	0.00	1,142,668.54	1,142,668.54	96,764.96
03 FONDO DE FISCALIZACION Y RECAUDACION		170,203.66	0.00	115,428.97	115,428.97	54,774.69
06 IMPUESTO ESPECIAL SOBRE PRODUCCION Y SERVICIOS		294,559.41	0.00	246,013.38	246,013.38	48,546.03
10 FONDO DE IMPUESTO SOBRE LA RENTA		243,624.25	0.00	241,170.05	241,170.05	2,454.20
12 TENENCIA O USO DE VEHICULOS		4.75	0.00	0.00	0.00	4.75
14 IMPUESTO SOBRE AUTOMOVILES NUEVOS		50,915.66	0.00	71,941.04	71,941.04	-21,025.38
02 ETIQUETADO		2,414,447.35	7,683.64	2,659,286.00	2,659,286.00	-237,155.01
05 RECURSOS FEDERALES		2,414,447.35	7,683.64	2,659,286.00	2,659,286.00	-237,155.01
01 FONDO DE APORTACIONES PARA LA INFRAESTRUCTURA MUNICIPAL		1,184,911.82	865.67	1,422,933.00	1,422,933.00	-237,155.51
02 FONDO DE APORTACIONES PARA EL FORTALECIMIENTO DE LOS MUNICIPIOS Y DE LAS DEMARCACIONES TERRITORIALES DEL DISTRITO FEDERAL		1,229,535.53	6,817.97	1,236,353.00	1,236,353.00	0.50
TOTAL:		8,618,563.72	7,683.64	8,781,109.83	8,781,109.83	-154,862.47



MUNICIPIO DE COQUIMATLAN, COL.
Sistema Integral de Contabilidad Gubernamental
ESTADO ANALITICO DE INGRESOS
DEL 1 DE ENERO AL 30 DE JUNIO DE 2021

Análisis por: Fuente y Origen de Ingresos

Clave Presupuestaria	Descripción	Est. Ene-Jun	Ayr Ene-Jun	Dev Ene-Jun	Rec Ene-Jun	PfR Ene-Jun
FF-OR-RF						
01 NO ETIQUETADO		40,502,675.08	2,000,000.00	46,380,630.50	46,380,630.50	-3,877,955.42
01	RECURSOS FISCALES	8,330,529.22	2,000,000.00	12,524,136.96	12,524,136.96	-2,193,607.74
01	IMPUESTOS	4,250,976.10	0.00	4,814,678.32	4,814,678.32	-563,702.22
02	DERECHOS	3,793,773.37	0.00	5,162,123.60	5,162,123.60	-1,368,350.23
03	PRODUCTOS	45,621.12	0.00	57,837.57	57,837.57	-12,216.45
04	APROVECHAMIENTOS	240,158.63	2,000,000.00	2,489,497.47	2,489,497.47	-249,338.84
05	RECURSOS FEDERALES	32,172,145.86	0.00	33,856,493.54	33,856,493.54	-1,684,347.68
01	FONDO GENERAL DE PARTICIPACIONES	20,179,698.48	0.00	21,830,383.61	21,830,383.61	-1,650,685.13
02	FONDO DE FOMENTO MUNICIPAL	7,436,601.00	0.00	7,563,485.84	7,563,485.84	-126,884.84
03	FONDO DE FISCALIZACION Y RECAUDACION	1,021,221.96	0.00	933,340.62	933,340.62	87,881.34
06	IMPUESTO ESPECIAL SOBRE PRODUCCION Y SERVICIOS	1,767,356.46	0.00	1,637,754.91	1,637,754.91	129,601.55
10	FONDO DE IMPUESTO SOBRE LA RENTA	1,461,745.50	0.00	1,438,465.63	1,438,465.63	23,279.87
12	TENENCIA O USO DE VEHICULOS	28.50	0.00	0.00	0.00	28.50
14	IMPUESTO SOBRE AUTOMOVILES NUEVOS	305,493.96	0.00	453,062.93	453,062.93	-147,568.97
02 ETIQUETADO		14,486,684.10	46,101.84	14,532,783.00	14,532,783.00	2.94
05	RECURSOS FEDERALES	14,486,684.10	46,101.84	14,532,783.00	14,532,783.00	2.94
01	FONDO DE APORTACIONES PARA LA INFRAESTRUCTURA MUNICIPAL	7,109,470.92	5,194.02	7,114,665.00	7,114,665.00	-0.06
02	FONDO DE APORTACIONES PARA EL FORTALECIMIENTO DE LOS MUNICIPIOS Y DE LAS DEMARCACIONES TERRITORIALES DEL DISTRITO FEDERAL	7,377,213.18	40,907.82	7,418,118.00	7,418,118.00	3.00

TOTAL: 54,989,359.18 2,046,101.84 60,913,413.50 60,913,413.50 -3,877,952.48




**H. Ayuntamiento de Coquimatlán
Administración 2018-2021**



	Estado Analítico del egresos

“2021, Año de Griselda Álvarez Ponce De León”




MUNICIPIO DE COQUIMATLAN, COL.
Sistema Integral de Contabilidad Gubernamental
ESTADO ANALITICO DEL EJERCICIO DEL PRESUPUESTO DE EGRESOS

DEL 1 DE JUNIO AL 30 DE JUNIO DE 2021

Análisis por: Fuente de Financiamiento -- Objeto del Gasto

Clave Presupuestaria	Descripción	Apr Jun-Jun	Ayr Jun-Jun	DpC Jun-Jun	Dev Jun-Jun	Pag Jun-Jun	SEje Jun-Jun
01	NO ETIQUETADO	5,618,477.96	-245,954.88	28,716.31	5,343,806.77	4,965,332.20	28,716.31
01 01 01	RECURSOS FISCALES	5,618,477.96	-245,954.88	28,716.31	5,343,806.77	4,965,332.20	28,716.31
01 01 01	RECURSOS PROPIOS	5,618,477.96	-245,954.88	28,716.31	5,343,806.77	4,965,332.20	28,716.31
01 01 01	SERVICIOS PERSONALES	3,860,696.57	-433,213.24	0.00	3,427,483.33	3,123,396.80	0.00
01 01 01	REMUNERACIONES AL PERSONAL DE CARACTER PERMANENTE	1,816,742.03	-95,647.72	0.00	1,721,094.31	1,721,094.31	0.00
01 01 01	DIETAS	6,200.00	22,991.21	0.00	29,191.21	29,191.21	0.00
01 01 01	COMPENSACIONES	6,200.00	22,991.21	0.00	29,191.21	29,191.21	0.00
01 01 01	SUELDOS BASE AL PERSONAL PERMANENTE	1,810,542.03	-118,638.93	0.00	1,691,903.10	1,691,903.10	0.00
01 01 01	SUELDO	1,234,427.20	-70,232.22	0.00	1,164,194.98	1,164,194.98	0.00
01 01 01	SOBRE SUELDO	429,504.50	-42,045.14	0.00	387,459.36	387,459.36	0.00
01 01 01	QUINQUENIOS	146,610.33	-6,361.57	0.00	140,248.76	140,248.76	0.00
01 01 01	REMUNERACIONES ADICIONALES Y ESPECIALES	670,148.79	-463,762.55	0.00	206,386.24	206,386.24	0.00
01 01 01	PRIMAS DE VACACIONES, DOMINICAL Y GRATIFICACIÓN DE FIN DE AÑO	401,734.60	-392,734.60	0.00	9,000.00	9,000.00	0.00
01 01 01	PRIMA VACACIONAL	385,288.00	-385,288.00	0.00	0.00	0.00	0.00
01 01 01	PRIMA DE RIESGO	13,000.00	-4,000.00	0.00	9,000.00	9,000.00	0.00
01 01 01	AGUINALDO	3,446.60	-3,446.60	0.00	0.00	0.00	0.00
01 01 01	COMPENSACIONES	268,414.19	-71,027.95	0.00	197,386.24	197,386.24	0.00
01 01 01	COMPENSACIONES	268,414.19	-71,027.95	0.00	197,386.24	197,386.24	0.00
01 01 01	SEGURIDAD SOCIAL	286,421.19	71,668.66	0.00	358,089.85	57,190.72	0.00
01 01 01	APORTACIONES DE SEGURIDAD SOCIAL	286,421.19	71,668.66	0.00	358,089.85	57,190.72	0.00
01 01 01	CUOTAS AL IMSS	239,856.63	74,742.46	0.00	314,599.09	13,699.96	0.00
01 01 01	PREVISIÓN SOCIAL MÚLTIPLE	46,564.56	-3,073.80	0.00	43,490.76	43,490.76	0.00
01 01 01	OTRAS PRESTACIONES SOCIALES Y ECONOMICAS	927,361.16	54,528.37	0.00	981,889.53	978,702.13	0.00
01 01 01	CUOTAS PARA EL FONDO DE AHORRO Y FONDO DE TRABAJO	352,099.04	133,744.25	0.00	485,843.29	482,655.89	0.00
01 01 01	FONDO DE AHORRO	52,099.04	-5,208.44	0.00	46,890.60	46,890.60	0.00
01 01 01	FONDO DE PENSIONES	300,000.00	-28,076.77	0.00	271,923.23	268,735.83	0.00
01 01 01	LAUDOS	575,262.12	-79,215.88	0.00	496,046.24	496,046.24	0.00
01 01 01	PRESTACIONES CONTRACTUALES	0.00	675.05	0.00	675.05	675.05	0.00
01 01 01	APOYO PARA ADQUISICIÓN DE LENTES	84,220.14	-4,680.48	0.00	79,539.66	79,539.66	0.00
01 01 01	AYUDA DE TRANSPORTE	71,216.88	-4,702.34	0.00	66,514.54	66,514.54	0.00
01 01 01	AYUDA PARA RENTA	32,718.58	1,606.66	0.00	34,325.24	34,325.24	0.00
01 01 01	BECAS	151,122.05	-40,010.66	0.00	111,111.39	111,111.39	0.00
01 01 01	BONO DE ASISTENCIA PERFECTA	8,250.00	-1,250.00	0.00	7,000.00	7,000.00	0.00
01 01 01	BONO DE CUMPLEAÑOS	71,506.89	-2,773.29	0.00	68,733.60	68,733.60	0.00
01 01 01	BONO PERSONAL DE CAMPO	20,000.00	-20,000.00	0.00	0.00	0.00	0.00



MUNICIPIO DE COQUIMATLAN, COL.
Sistema Integral de Contabilidad Gubernamental
ESTADO ANALITICO DEL EJERCICIO DEL PRESUPUESTO DE EGRESOS


DEL 1 DE JUNIO AL 30 DE JUNIO DE 2021

Análisis por: Fuente de Financiamiento -- Objeto del Gasto

Clave Presupuestaria Descripción

FF-OF-RF-Cap-Con-PGen-PEsp

	01	01	01	1	5	4	42		Apr	AyR	DpC	Dev	Pag	SEje
	01	01	01	1	5	4	44		Jun-Jun	Jun-Jun	Jun-Jun	Jun-Jun	Jun-Jun	Jun-Jun
BONO PRODUCTIVIDAD	01	01	01	1	5	4	42		0.00	0.00	0.00	0.00	0.00	0.00
BONO SINDICAL	01	01	01	1	5	4	44		0.00	0.00	0.00	0.00	0.00	0.00
CANASTA BÁSICA	01	01	01	1	5	4	46		132,797.28	-8,766.88	0.00	124,030.40	124,030.40	0.00
GUARDERIA	01	01	01	1	5	4	54		3,430.30	686.06	0.00	4,116.36	4,116.36	0.00
PAGO DE ESTIMULOS A SERVIDORES PUBLICOS	01	01	01	1	7	0	0		160,023.40	0.00	0.00	160,023.40	160,023.40	0.00
ESTÍMULOS	01	01	01	1	7	1	0		160,023.40	0.00	0.00	160,023.40	160,023.40	0.00
GASTOS DE REPRESENTACIÓN	01	01	01	1	7	1	2		160,023.40	0.00	0.00	160,023.40	160,023.40	0.00
MATERIALES Y SUMINISTROS	01	01	01	2	0	0	0		219,021.69	-4,317.32	0.00	214,704.37	179,158.77	0.00
MATERIALES DE ADMINISTRACION, EMISION DE DOCUMENTOS Y ARTICULOS OFICIALES	01	01	01	2	1	0	0		36,379.78	-11,557.45	0.00	24,822.33	27,677.20	0.00
MATERIALES, ÚTILES Y EQUIPOS MENORES DE OFICINA	01	01	01	2	1	1	0		36,379.78	-11,557.45	0.00	24,822.33	27,677.20	0.00
MATERIAL Y ÚTILES DE OFICINA	01	01	01	2	1	1	1		18,468.79	-15,329.10	0.00	3,139.69	3,132.69	0.00
MATERIAL DE LIMPIEZA	01	01	01	2	1	1	2		11,755.10	-3,476.29	0.00	8,278.81	11,140.68	0.00
MATERIAL DE IMPRESIÓN Y REPRODUCCIÓN	01	01	01	2	1	1	3		2,443.43	694.40	0.00	3,137.83	3,137.83	0.00
MATERIAL Y ÚTILES DE IMPRESIÓN	01	01	01	2	1	1	4		3,712.46	6,553.54	0.00	10,266.00	10,266.00	0.00
MATERIALES Y ARTICULOS DE CONSTRUCCION Y DE REPARACION	01	01	01	2	4	0	0		4,545.70	663.99	0.00	5,209.69	4,750.09	0.00
MATERIAL ELÉCTRICO Y ELECTRÓNICO	01	01	01	2	4	6	0		3,795.70	954.39	0.00	4,750.09	4,750.09	0.00
MATERIAL ELÉCTRICO Y ELECTRÓNICO PARA OFICINAS ADMINISTRATIVAS	01	01	01	2	4	6	1		0.00	657.81	0.00	657.81	657.81	0.00
MATERIAL ELÉCTRICO PARA EL SISTEMA DE ALUMBRADO PÚBLICO	01	01	01	2	4	6	2		3,795.70	296.58	0.00	4,092.28	4,092.28	0.00
OTROS MATERIALES Y ARTÍCULOS DE CONSTRUCCIÓN Y REPARACION	01	01	01	2	4	9	0		750.00	-290.40	0.00	459.60	0.00	0.00
OTROS MATERIALES Y ARTÍCULOS DE CONSTRUCCIÓN Y REPARACIÓN	01	01	01	2	4	9	1		750.00	-290.40	0.00	459.60	0.00	0.00
PRODUCTOS QUIMICOS, FARMACEUTICOS Y DE LABORATORIO	01	01	01	2	5	0	0		896.00	6,158.85	0.00	7,054.85	1,990.00	0.00
FERTILIZANTES, PESTICIDAS Y OTROS AGROQUÍMICOS	01	01	01	2	5	2	0		896.00	1,171.00	0.00	2,067.00	1,990.00	0.00
HERBICIDAS Y PLAGUICIDAS.	01	01	01	2	5	2	1		896.00	1,171.00	0.00	2,067.00	1,990.00	0.00
MEDICINAS Y PRODUCTOS FARMACÉUTICOS	01	01	01	2	5	3	0		0.00	4,987.85	0.00	4,987.85	0.00	0.00
MEDICINAS Y PRODUCTOS FARMACÉUTICOS DE APLICACIÓN HUMANA Y ANIMAL.	01	01	01	2	5	3	1		0.00	4,987.85	0.00	4,987.85	0.00	0.00
COMBUSTIBLES, LUBRICANTES Y ADITIVOS	01	01	01	2	6	0	0		166,614.21	5,905.29	0.00	172,519.50	127,397.48	0.00
COMBUSTIBLES, LUBRICANTES Y ADITIVOS	01	01	01	2	6	1	0		166,614.21	5,905.29	0.00	172,519.50	127,397.48	0.00
GASOLINA	01	01	01	2	6	1	1		166,614.21	5,905.29	0.00	172,519.50	127,397.48	0.00
VESTUARIO, BLANCOS, PRENDAS DE PROTECCION Y ARTICULOS DEPORTIVOS	01	01	01	2	7	0	0		5,845.99	-4,735.99	0.00	1,110.00	14,014.00	0.00
VESTUARIO Y UNIFORMES	01	01	01	2	7	1	0		0.00	0.00	0.00	0.00	14,014.00	0.00




MUNICIPIO DE COQUIMATLAN, COL.
Sistema Integral de Contabilidad Gubernamental
ESTADO ANALITICO DEL EJERCICIO DEL PRESUPUESTO DE EGRESOS

DEL 1 DE JUNIO AL 30 DE JUNIO DE 2021

Análisis por: Fuente de Financiamiento -- Objeto del Gasto

Clave Presupuestaria	Descripción	Apr Jun-Jun	AyR Jun-Jun	DpC Jun-Jun	Dev Jun-Jun	Pag Jun-Jun	SEje Jun-Jun
FF-OF-RF-Cap-Con-PGen-PEsp							
01 01 01 2 7 1 1	UNIFORMES	0.00	0.00	0.00	0.00	14,014.00	0.00
01 01 01 2 7 2 0	PRENDAS DE SEGURIDAD Y PROTECCIÓN PERSONAL	5,845.99	-4,735.99	0.00	1,110.00	0.00	0.00
01 01 01 2 7 2 1	ROPA Y EQUIPO DE SEGURIDAD	5,845.99	-4,735.99	0.00	1,110.00	0.00	0.00
01 01 01 2 8 0 0	MATERIALES Y SUMINISTROS PARA SEGURIDAD	0.00	900.00	0.00	900.00	900.00	0.00
01 01 01 2 8 2 0	MATERIALES DE SEGURIDAD PÚBLICA	0.00	900.00	0.00	900.00	900.00	0.00
01 01 01 2 8 2 1	MUNICIONES, ESPOLETAS, CARGAS, GRANADAS, CARTUCHOS Y BALAS.	0.00	900.00	0.00	900.00	900.00	0.00
01 01 01 2 9 0 0	HERRAMIENTAS, REFACCIONES Y ACCESORIOS MENORES	4,740.01	-1,652.01	0.00	3,088.00	2,430.00	0.00
01 01 01 2 9 6 0	REFACCIONES Y ACCESORIOS MENORES DE EQUIPO DE TRANSPORTE	4,740.01	-2,460.01	0.00	2,280.00	2,280.00	0.00
01 01 01 2 9 6 1	REFACCIONES Y ACCESORIOS MENORES DE EQUIPO DE TRANSPORTE	4,740.01	-2,460.01	0.00	2,280.00	2,280.00	0.00
01 01 01 2 9 9 0	REFACCIONES Y ACCESORIOS MENORES OTROS BIENES MUEBLES	0.00	808.00	0.00	808.00	150.00	0.00
01 01 01 2 9 9 1	OTRAS REFACCIONES Y ACCESORIOS MENORES	0.00	808.00	0.00	808.00	150.00	0.00
01 01 01 3 0 0 0	SERVICIOS GENERALES	182,745.85	171,062.61	0.00	353,808.46	319,966.02	0.00
01 01 01 3 1 0 0	SERVICIOS BÁSICOS	59,261.50	34,990.31	0.00	94,251.81	95,285.02	0.00
01 01 01 3 1 1 0	ENERGÍA ELÉCTRICA	50,746.00	16,521.00	0.00	67,267.00	67,267.00	0.00
01 01 01 3 1 1 1	ENERGÍA ELÉCTRICA DE OFICINAS ADMINISTRATIVAS	50,746.00	16,521.00	0.00	67,267.00	67,267.00	0.00
01 01 01 3 1 4 0	TELEFONÍA TRADICIONAL	8,515.50	18,469.31	0.00	26,984.81	28,018.02	0.00
01 01 01 3 1 4 1	SERVICIO TELEFÓNICO CONVENCIONAL	8,515.50	18,469.31	0.00	26,984.81	28,018.02	0.00
01 01 01 3 2 0 0	SERVICIOS DE ARRENDAMIENTO	9,169.21	-419.21	0.00	8,750.00	8,750.00	0.00
01 01 01 3 2 2 0	ARRENDAMIENTO DE EDIFICIOS	8,750.00	0.00	0.00	8,750.00	8,750.00	0.00
01 01 01 3 2 2 3	ARRENDAMIENTO DE EDIFICIOS PARA OFICINAS	8,750.00	0.00	0.00	8,750.00	8,750.00	0.00
01 01 01 3 2 9 0	OTROS ARRENDAMIENTOS	419.21	-419.21	0.00	0.00	0.00	0.00
01 01 01 3 2 9 1	ARRENDAMIENTO DE MUEBLES PARA EVENTOS INCLUYE MANTELERÍA, LOMAS Y CARRAS.	419.21	-419.21	0.00	0.00	0.00	0.00
01 01 01 3 3 0 0	SERVICIOS PROFESIONALES, CIENTÍFICOS, TÉCNICOS Y OTROS SERVICIOS	3,095.42	-16.09	0.00	3,079.33	3,079.33	0.00
01 01 01 3 3 1 0	SERVICIOS LEGALES, DE CONTABILIDAD, AUDITORÍA Y RELACIONADOS	3,095.42	-16.09	0.00	3,079.33	3,079.33	0.00
01 01 01 3 3 1 2	SERVICIOS DE CONTABILIDAD, AUDITORÍA Y ASESORÍA CONTABLE Y FISCAL.	3,095.42	-16.09	0.00	3,079.33	3,079.33	0.00
01 01 01 3 4 0 0	SERVICIOS FINANCIEROS, BANCARIOS Y COMERCIALES	1,970.51	-433.79	0.00	1,536.72	1,536.72	0.00
01 01 01 3 4 1 0	SERVICIOS FINANCIEROS Y BANCARIOS	1,970.51	-433.79	0.00	1,536.72	1,536.72	0.00
01 01 01 3 4 1 1	COMISIONES BANCARIAS	1,970.51	-433.79	0.00	1,536.72	1,536.72	0.00
01 01 01 3 5 0 0	SERVICIOS DE INSTALACION, REPARACION, MANTENIMIENTO Y CONSERVACIÓN	71,328.11	105,346.91	0.00	176,675.02	147,645.39	0.00
01 01 01 3 5 1 0	CONSERVACIÓN Y MANTENIMIENTO MENOR DE INMUEBLES	52,571.99	19,711.64	0.00	72,283.63	69,692.04	0.00




MUNICIPIO DE COQUIMATLAN, COL.
Sistema Integral de Contabilidad Gubernamental
ESTADO ANALITICO DEL EJERCICIO DEL PRESUPUESTO DE EGRESOS

DEL 1 DE JUNIO AL 30 DE JUNIO DE 2021

Análisis por: Fuente de Financiamiento -- Objeto del Gasto

Clave Presupuestaria	Descripción	Apr Jun-Jun	AyR Jun-Jun	DpC Jun-Jun	Dev Jun-Jun	Pag Jun-Jun	SEje Jun-Jun
FF-OF-RF-Cap-Con-PGen-PEsp							
01 01 01 3 5 1 1	CONSERVACIÓN Y MANTENIMIENTO MENOR DE EDIFICIOS	1,980.99	2,124.64	0.00	4,105.63	7,552.04	0.00
01 01 01 3 5 1 3	CONSERVACIÓN Y MANTENIMIENTO MENOR DE ÁREAS VERDES	50,591.00	17,587.00	0.00	68,178.00	62,140.00	0.00
01 01 01 3 5 2 0	INSTALACIÓN, REPARACIÓN Y MANTENIMIENTO DE MOBILIARIO Y EQUIPO DE ADMINISTRACIÓN, EDUCACIONAL Y RECREATIVO	2,269.80	4,703.40	0.00	6,973.20	1,473.20	0.00
01 01 01 3 5 2 1	MANTENIMIENTO DE MOBILIARIO Y EQUIPO DE ADMINISTRACIÓN INCLUYE SEGURO	2,269.80	4,703.40	0.00	6,973.20	1,473.20	0.00
01 01 01 3 5 7 0	INSTALACIÓN, REPARACIÓN Y MANTENIMIENTO DE MAQUINARIA, OTROS EQUIPOS Y HERRAMIENTA,	16,486.32	80,931.87	0.00	97,418.19	76,480.15	0.00
01 01 01 3 5 7 1	REPARACIÓN Y MANTENIMIENTO DE MAQUINARIA	7,046.30	280.26	0.00	7,326.56	7,326.56	0.00
01 01 01 3 5 7 2	REPARACIÓN Y MANTENIMIENTO DE VEHÍCULOS	9,440.02	80,651.61	0.00	90,091.63	69,153.59	0.00
01 01 01 3 6 0 0	SERVICIOS DE COMUNICACION SOCIAL Y PUBLICIDAD	5,690.60	-5,690.60	0.00	0.00	0.00	0.00
01 01 01 3 6 1 0	DIFUSIÓN POR RADIO, TELEVISIÓN Y OTROS MEDIOS DE MENSAJES SOBRE PROGRAMAS Y ACTIVIDADES GUBERNAMENTALES	5,690.60	-5,690.60	0.00	0.00	0.00	0.00
01 01 01 3 6 1 3	PUBLICACIÓN Y DIFUSIÓN MASIVA POR PRENSA DEL QUEHACER GUBERNAMENTAL	5,690.60	-5,690.60	0.00	0.00	0.00	0.00
01 01 01 3 7 0 0	SERVICIOS DE TRASLADO Y VIATICOS	2,900.00	-2,900.00	0.00	0.00	0.00	0.00
01 01 01 3 7 4 0	AUTOTRANSPORTE	2,900.00	-2,900.00	0.00	0.00	0.00	0.00
01 01 01 3 7 4 1	FLETES Y TRANSPORTES	2,900.00	-2,900.00	0.00	0.00	0.00	0.00
01 01 01 3 8 0 0	SERVICIOS OFICIALES	21,572.17	7,769.33	0.00	29,341.50	25,152.80	0.00
01 01 01 3 8 2 0	GASTOS DE ORDEN SOCIAL Y CULTURAL	19,807.58	9,533.92	0.00	29,341.50	25,152.80	0.00
01 01 01 3 8 2 2	GASTOS POR CELEBRACIÓN DE ACTOS DE ORDEN SOCIAL	19,807.58	9,533.92	0.00	29,341.50	25,152.80	0.00
01 01 01 3 8 4 0	EXPOSICIONES	1,764.59	-1,764.59	0.00	0.00	0.00	0.00
01 01 01 3 8 4 1	INSTALACIÓN Y SOSTENIMIENTO DE EXPOSICIONES	1,764.59	-1,764.59	0.00	0.00	0.00	0.00
01 01 01 3 9 0 0	OTROS SERVICIOS GENERALES	7,758.33	32,415.75	0.00	40,174.08	38,516.76	0.00
01 01 01 3 9 9 0	OTROS SERVICIOS GENERALES	7,758.33	32,415.75	0.00	40,174.08	38,516.76	0.00
01 01 01 3 9 9 1	OTROS SERVICIOS GENERALES	7,758.33	32,415.75	0.00	40,174.08	38,516.76	0.00
01 01 01 4 0 0 0	TRANSFERENCIAS, ASIGNACIONES, SUBSIDIOS Y OTRAS AYUDAS	1,216,087.55	31,727.35	0.00	1,247,814.90	1,242,814.90	0.00
01 01 01 4 2 0 0	TRANSFERENCIAS AL RESTO DEL SECTOR PUBLICO	583,333.33	94,209.34	0.00	677,542.67	677,542.67	0.00
01 01 01 4 2 4 0	TRANSFERENCIAS OTORGADAS A ENTIDADES FEDERATIVAS Y MUNICIPIOS	583,333.33	94,209.34	0.00	677,542.67	677,542.67	0.00
01 01 01 4 4 0 0	AYUDAS SOCIALES	40,225.50	-1,625.50	0.00	38,600.00	33,600.00	0.00
01 01 01 4 4 1 0	AYUDAS SOCIALES A PERSONAS	40,225.50	-1,625.50	0.00	21,000.00	16,000.00	0.00
01 01 01 4 4 7 0	AYUDAS SOCIALES A ENTIDADES DE INTERÉS PÚBLICO	0.00	17,600.00	0.00	17,600.00	17,600.00	0.00
01 01 01 4 5 0 0	PENSIONES Y JUBILACIONES	592,528.72	-60,856.49	0.00	531,672.23	531,672.23	0.00
01 01 01 4 5 2 0	JUBILACIONES	592,528.72	-60,856.49	0.00	531,672.23	531,672.23	0.00
01 01 01 5 0 0 0	BIENES MUEBLES, INMUEBLES E INTANGIBLES	0.00	6,350.00	0.00	6,350.00	6,350.00	0.00
01 01 01 5 1 0 0	MOBILIARIO Y EQUIPO DE ADMINISTRACION	0.00	6,350.00	0.00	6,350.00	6,350.00	0.00




MUNICIPIO DE COQUIMATLAN, COL.
Sistema Integral de Contabilidad Gubernamental
ESTADO ANALITICO DEL EJERCICIO DEL PRESUPUESTO DE EGRESOS

DEL 1 DE JUNIO AL 30 DE JUNIO DE 2021

Análisis por: Fuente de Financiamiento -- Objeto del Gasto

Clave Presupuestaria	Descripción	Apr	Jun-Jun	AyR	Jun-Jun	DpC	Jun-Jun	Dev	Jun-Jun	Pag	Jun-Jun	SEje	Jun-Jun
FF-OF-RE-Cap-Con-PGen-PESp													
01 01 01 5 1 9 0	OTROS MOBILIARIOS Y EQUIPOS DE ADMINISTRACIÓN		0.00	6,350.00		0.00	6,350.00		6,350.00		6,350.00		0.00
01 01 01 9 0 0 0	DEUDA PUBLICA	139,926.30		-17,564.28	28,716.31		93,645.71		93,645.71		93,645.71		28,716.31
01 01 01 9 1 0 0	AMORTIZACIÓN DE LA DEUDA PUBLICA	53,786.17		4,960.35			58,746.52		58,746.52		58,746.52		0.00
01 01 01 9 1 1 0	AMORTIZACIÓN DE LA DEUDA INTERNA CON INSTITUCIONES DE CRÉDITO	53,786.17		4,960.35			58,746.52		58,746.52		58,746.52		0.00
01 01 01 9 1 1 3	PRESTAMO BANOBRAS CREDITO NO. 7178	37,788.42		3,486.44			41,274.86		41,274.86		41,274.86		0.00
01 01 01 9 1 1 4	PRESTAMO BANOBRAS CREDITO NO. 7211	15,997.75		1,473.91			17,471.66		17,471.66		17,471.66		0.00
01 01 01 9 2 0 0	INTERESES DE LA DEUDA PUBLICA	57,423.82		-22,524.63			34,899.19		34,899.19		34,899.19		0.00
01 01 01 9 2 1 0	INTERESES DE LA DEUDA INTERNA CON INSTITUCIONES DE CRÉDITO	57,423.82		-22,524.63			34,899.19		34,899.19		34,899.19		0.00
01 01 01 9 9 0 0	ADEUDOS DE EJERCICIOS FISCALES ANTERIORES (ADEFAS)	28,716.31		0.00	28,716.31		0.00		0.00		0.00		28,716.31
01 01 01 9 9 1 0	ADEFAS	28,716.31		0.00	28,716.31		0.00		0.00		0.00		28,716.31
01 01 01 9 9 1 1	ADEFAS	28,716.31		0.00	28,716.31		0.00		0.00		0.00		28,716.31
02	ETIQUETADO	2,538,068.77		-52,106.68	829,211.12		1,656,750.97		1,656,750.97		1,829,875.27		829,211.12
02 05	RECURSOS FEDERALES	2,538,068.77		-52,106.68	829,211.12		1,656,750.97		1,656,750.97		1,829,875.27		829,211.12
02 05 01	FONDO DE INFRAESTRUCTURA SOCIAL MUNICIPAL	1,500,000.00		0.00	829,211.12		670,788.88		670,788.88		670,788.88		829,211.12
02 05 01 6 0 0 0	INVERSION PUBLICA	1,500,000.00		0.00	829,211.12		670,788.88		670,788.88		670,788.88		829,211.12
02 05 01 6 1 0 0	OBRA PUBLICA EN BIENES DE DOMINIO PUBLICO	1,500,000.00		0.00	829,211.12		670,788.88		670,788.88		670,788.88		829,211.12
02 05 01 6 1 4 0	DIVISIÓN DE TERRENOS Y CONSTRUCCIÓN DE OBRAS DE URBANIZACIÓN	0.00		674,159.68	3,370.80		670,788.88		670,788.88		670,788.88		3,370.80
02 05 01 6 1 4 5	CONSTRUCCION DE OBRAS DE ALUMBRADO PUBLICO	0.00		674,159.68	3,370.80		670,788.88		670,788.88		670,788.88		3,370.80
02 05 01 6 1 9 0	TRABAJOS DE ACABADOS EN EDIFICACIONES Y OTROS TRABAJOS ESPECIALIZADOS	1,500,000.00		-674,159.68	825,840.32		0.00		0.00		0.00		825,840.32
02 05 01 6 1 9 19	CONSTRUCCIÓN DE OTRAS OBRAS DE URBANIZACIÓN	1,500,000.00		-674,159.68	825,840.32		0.00		0.00		0.00		825,840.32
02 05 02	FONDO DE FORTALECIMIENTO SOCIAL MUNICIPAL	1,038,068.77		-52,106.68	0.00		985,962.09		985,962.09		1,159,086.39		0.00
02 05 02 1 0 0 0	SERVICIOS PERSONALES	748,598.34		-158,303.56	0.00		590,294.78		590,294.78		783,340.96		0.00
02 05 02 1 1 0 0	REMUNERACIONES AL PERSONAL DE CARACTER PERMANENTE	572,624.42		-57,217.82	0.00		515,406.60		515,406.60		515,406.60		0.00
02 05 02 1 1 3 0	SUELDOS BASE AL PERSONAL PERMANENTE	572,624.42		-57,217.82	0.00		515,406.60		515,406.60		515,406.60		0.00
02 05 02 1 1 3 1	SUELDO	542,124.42		-50,717.82	0.00		491,406.60		491,406.60		491,406.60		0.00
02 05 02 1 1 3 3	QUINQUENIOS	30,500.00		-6,500.00	0.00		24,000.00		24,000.00		24,000.00		0.00
02 05 02 1 3 0 0	REMUNERACIONES ADICIONALES Y ESPECIALES	79,574.00		-50,389.02	0.00		29,184.98		29,184.98		29,184.98		0.00
02 05 02 1 3 2 0	PRIMAS DE VACACIONES, DOMINICAL Y GRATIFICACIÓN DE FIN DE AÑO	60,000.00		-50,976.24	0.00		9,023.76		9,023.76		9,023.76		0.00
02 05 02 1 3 2 1	PRIMA VACACIONAL	60,000.00		-57,000.00	0.00		3,000.00		3,000.00		3,000.00		0.00
02 05 02 1 3 2 5	AGUINALDO	0.00		6,023.76	0.00		6,023.76		6,023.76		6,023.76		0.00
02 05 02 1 3 4 0	COMPENSACIONES	19,574.00		587.22	0.00		20,161.22		20,161.22		20,161.22		0.00
02 05 02 1 3 4 1	COMPENSACIONES	19,574.00		587.22	0.00		20,161.22		20,161.22		20,161.22		0.00
02 05 02 1 4 0 0	SEGURIDAD SOCIAL	0.00		0.00	0.00		0.00		0.00		193,046.18		0.00




MUNICIPIO DE COQUIMATLAN, COL.
Sistema Integral de Contabilidad Gubernamental
ESTADO ANALITICO DEL EJERCICIO DEL PRESUPUESTO DE EGRESOS

DEL 1 DE JUNIO AL 30 DE JUNIO DE 2021

Análisis por: Fuente de Financiamiento -- Objeto del Gasto

Clave Presupuestaria Descripción
 FF-OF-RF-Cap-Con-PGen-PEsp

	Apr Jun-Jun	Ayr Jun-Jun	DpC Jun-Jun	Dev Jun-Jun	Pag Jun-Jun	SEje Jun-Jun
02 05 02 1 4 1 0	0.00	0.00	0.00	0.00	193,046.18	0.00
02 05 02 1 4 1 1	0.00	0.00	0.00	0.00	193,046.18	0.00
02 05 02 1 5 0 0	96,399.92	-50,696.72	0.00	45,703.20	45,703.20	0.00
02 05 02 1 5 4 0	96,399.92	-50,696.72	0.00	45,703.20	45,703.20	0.00
02 05 02 1 5 4 35	28,700.00	-28,700.00	0.00	0.00	0.00	0.00
02 05 02 1 5 4 46	67,699.92	-21,996.72	0.00	45,703.20	45,703.20	0.00
02 05 02 2 0 0 0	188,848.94	-69,872.91	0.00	118,976.03	79,922.53	0.00
02 05 02 2 1 0 0	8,363.40	4,836.13	0.00	13,199.53	11,000.00	0.00
02 05 02 2 1 1 0	8,363.40	4,836.13	0.00	13,199.53	11,000.00	0.00
02 05 02 2 1 1 1	8,138.40	5,061.13	0.00	13,199.53	11,000.00	0.00
02 05 02 2 1 1 6	225.00	-225.00	0.00	0.00	0.00	0.00
02 05 02 2 6 0 0	128,014.50	-22,238.00	0.00	105,776.50	68,922.53	0.00
02 05 02 2 6 1 0	128,014.50	-22,238.00	0.00	105,776.50	68,922.53	0.00
02 05 02 2 6 1 1	128,014.50	-22,238.00	0.00	105,776.50	68,922.53	0.00
02 05 02 2 7 0 0	51,207.04	-51,207.04	0.00	0.00	0.00	0.00
02 05 02 2 7 1 0	51,207.04	-51,207.04	0.00	0.00	0.00	0.00
02 05 02 2 7 1 1	51,207.04	-51,207.04	0.00	0.00	0.00	0.00
02 05 02 2 8 0 0	1,264.00	-1,264.00	0.00	0.00	0.00	0.00
02 05 02 2 8 2 0	1,264.00	-1,264.00	0.00	0.00	0.00	0.00
02 05 02 2 8 2 2	1,264.00	-1,264.00	0.00	0.00	0.00	0.00
02 05 02 3 0 0 0	100,621.49	176,069.79	0.00	276,691.28	295,822.90	0.00
02 05 02 3 1 0 0	68,417.72	198,573.56	0.00	266,991.28	271,882.89	0.00
02 05 02 3 1 1 0	39,607.72	193,638.95	0.00	233,246.67	233,246.67	0.00
02 05 02 3 1 1 2	39,607.72	193,638.95	0.00	233,246.67	233,246.67	0.00
02 05 02 3 1 4 0	7,008.00	4,934.61	0.00	11,942.61	16,834.22	0.00
02 05 02 3 1 4 1	7,008.00	4,934.61	0.00	11,942.61	16,834.22	0.00
02 05 02 3 1 7 0	21,802.00	0.00	0.00	21,802.00	21,802.00	0.00
02 05 02 3 1 7 5	21,802.00	0.00	0.00	21,802.00	21,802.00	0.00
02 05 02 3 5 0 0	25,303.77	-15,603.77	0.00	9,700.00	23,940.01	0.00
02 05 02 3 5 2 0	0.00	0.00	0.00	0.00	1,640.00	0.00
02 05 02 3 5 2 1	0.00	0.00	0.00	0.00	1,640.00	0.00
02 05 02 3 5 7 0	25,303.77	-15,603.77	0.00	9,700.00	22,300.01	0.00



MUNICIPIO DE COQUIMATLAN, COL.
Sistema Integral de Contabilidad Gubernamental
ESTADO ANALITICO DEL EJERCICIO DEL PRESUPUESTO DE EGRESOS

DEL 1 DE JUNIO AL 30 DE JUNIO DE 2021

Análisis por: Fuente de Financiamiento -- Objeto del Gasto


Clave Presupuestaria Descripción

FF-OF-RF-Cap-Con-PGen-PEsp

Apr Jun-Jun AyR Jun-Jun DpC Jun-Jun Dev Jun-Jun Pag Jun-Jun SEJe Jun-Jun

02 05 02	3 5 7 2	MAQUINARIA, OTROS EQUIPOS Y HERRAMIENTA	25,303.77	-15,603.77	0.00	9,700.00	22,300.01	0.00
02 05 02	3 8 0 0	REPARACIÓN Y MANTENIMIENTO DE VEHÍCULOS	6,900.00	-6,900.00	0.00	0.00	0.00	0.00
02 05 02	3 8 2 0	SERVICIOS OFICIALES	6,900.00	-6,900.00	0.00	0.00	0.00	0.00
02 05 02	3 8 2 3	GASTOS DE ORDEN SOCIAL Y CULTURAL	6,900.00	-6,900.00	0.00	0.00	0.00	0.00
02 05 02	5 0 0 0	GASTOS POR CELEBRACIÓN DE ACTOS DE ORDEN CULTURAL	0.00	0.00	0.00	0.00	0.00	0.00
02 05 02	5 5 0 0	BIENES MUEBLES, INMUEBLES E INTANGIBLES	0.00	0.00	0.00	0.00	0.00	0.00
02 05 02	5 5 1 0	EQUIPO DE DEFENSA Y SEGURIDAD	0.00	0.00	0.00	0.00	0.00	0.00
02 05 02	5 5 1 4	EQUIPO DE DEFENSA Y SEGURIDAD	0.00	0.00	0.00	0.00	0.00	0.00
02 05 02	5 5 1 4	OTROS BIENES MUEBLES PARA LA DEFENSA Y SEGURIDAD	0.00	0.00	0.00	0.00	0.00	0.00

TOTAL DEL GASTO: 8,156,546.73 -298,061.56 857,927.43 7,000,557.74 6,795,207.47 857,927.43




MUNICIPIO DE COQUIMATLAN, COL.
Sistema Integral de Contabilidad Gubernamental
ESTADO ANALITICO DEL EJERCICIO DEL PRESUPUESTO DE EGRESOS

DEL 1 DE ENERO AL 30 DE JUNIO DE 2021

Análisis por: Fuente de Financiamiento -- Objeto del Gasto

Clave Presupuestaria Descripción
 FF-OF-RF-Cap-Con-PGen-PEsp

	Apr	Ene-Jun	AyR	Ene-Jun	DpC	Ene-Jun	Dev	Ene-Jun	Pag	Ene-Jun	SEje	Ene-Jun
01		32,716,393.37		-2,512,555.08		165,003.78		30,038,834.51		29,072,735.53		165,003.78
01 01		32,716,393.37		-2,512,555.08		165,003.78		30,038,834.51		29,072,735.53		165,003.78
01 01 01		32,716,393.37		-2,512,555.08		165,003.78		30,038,834.51		29,072,735.53		165,003.78
01 01 01 1		21,653,390.64		-3,442,332.46		0.00		18,211,058.18		17,759,948.48		0.00
01 01 01 1 1		11,011,712.75		-807,858.51		0.00		10,203,854.24		10,203,854.24		0.00
01 01 01 1 1 0		37,200.00		67,919.45		0.00		105,119.45		105,119.45		0.00
01 01 01 1 1 1		37,200.00		67,919.45		0.00		105,119.45		105,119.45		0.00
01 01 01 1 1 3		10,974,512.75		-875,777.96		0.00		10,098,734.79		10,098,734.79		0.00
01 01 01 1 1 3 1		7,481,869.26		-418,863.16		0.00		7,063,006.10		7,063,006.10		0.00
01 01 01 1 1 3 2		2,619,976.05		-419,085.49		0.00		2,200,890.56		2,200,890.56		0.00
01 01 01 1 1 3 3		872,667.44		-37,829.31		0.00		834,838.13		834,838.13		0.00
01 01 01 1 3		2,045,610.14		-679,721.81		0.00		1,365,888.33		1,365,888.33		0.00
01 01 01 1 3 2		483,967.60		-412,026.67		0.00		71,940.93		71,940.93		0.00
01 01 01 1 3 2 1		385,288.00		-385,288.00		0.00		0.00		0.00		0.00
01 01 01 1 3 2 3		78,000.00		-28,500.00		0.00		49,500.00		49,500.00		0.00
01 01 01 1 3 2 5		20,679.60		1,761.33		0.00		22,440.93		22,440.93		0.00
01 01 01 1 3 4		1,561,642.54		-267,695.14		0.00		1,293,947.40		1,293,947.40		0.00
01 01 01 1 3 4 1		1,561,642.54		-267,695.14		0.00		1,293,947.40		1,293,947.40		0.00
01 01 01 1 4		1,718,527.14		-868,038.23		0.00		850,488.91		549,589.78		0.00
01 01 01 1 4 1		1,718,527.14		-868,038.23		0.00		850,488.91		549,589.78		0.00
01 01 01 1 4 1 1		1,439,139.78		-830,489.33		0.00		608,650.45		307,751.32		0.00
01 01 01 1 4 1 2		279,387.36		-37,548.90		0.00		241,838.46		241,838.46		0.00
01 01 01 1 5		5,917,400.21		-1,079,826.01		0.00		4,837,574.20		4,687,363.63		0.00
01 01 01 1 5 1		1,976,414.12		160,039.69		0.00		2,136,453.81		1,986,243.24		0.00
01 01 01 1 5 1 1		317,056.71		-52,178.73		0.00		264,877.98		264,877.98		0.00
01 01 01 1 5 1 2		1,559,357.41		36,801.46		0.00		1,596,158.87		1,445,948.30		0.00
01 01 01 1 5 1 3		100,000.00		175,416.96		0.00		275,416.96		275,416.96		0.00
01 01 01 1 5 4		3,940,986.09		-1,239,865.70		0.00		2,701,120.39		2,701,120.39		0.00
01 01 01 1 5 4 3		1,985.22		39.93		0.00		2,025.15		2,025.15		0.00
01 01 01 1 5 4 9		505,320.84		-57,638.28		0.00		447,682.56		447,682.56		0.00
01 01 01 1 5 4 10		427,301.28		-57,434.80		0.00		369,866.48		369,866.48		0.00
01 01 01 1 5 4 16		16,600.00		-3,000.00		0.00		13,600.00		13,600.00		0.00
01 01 01 1 5 4 17		196,311.48		2,439.96		0.00		198,751.44		198,751.44		0.00
01 01 01 1 5 4 24		906,732.30		-222,660.79		0.00		684,071.51		684,071.51		0.00




MUNICIPIO DE COQUIMATLAN, COL.
Sistema Integral de Contabilidad Gubernamental
ESTADO ANALITICO DEL EJERCICIO DEL PRESUPUESTO DE EGRESOS

DEL 1 DE ENERO AL 30 DE JUNIO DE 2021

Análisis por: Fuente de Financiamiento --- Objeto del Gasto

Clave Presupuestaria	Descripción	Apr Ene-Jun	AyR Ene-Jun	DpC Ene-Jun	Dev Ene-Jun	Pag Ene-Jun	SEje Ene-Jun
FF-OF-RF-Cap-Con-PGen-PEsp							
01 01 01 1 5 4 25	BONO DE CUMPLEAÑOS	38,250.00	-7,450.00	0.00	30,800.00	30,800.00	0.00
01 01 01 1 5 4 32	BONO DIA DE LA MADRE	42,567.27	-3,045.45	0.00	39,521.82	39,521.82	0.00
01 01 01 1 5 4 35	BONO DIA DEL PADRE	71,506.89	-2,773.29	0.00	68,733.60	68,733.60	0.00
01 01 01 1 5 4 39	BONO EXTRAORDINARIO ANUAL	133,644.94	-24,152.70	0.00	109,492.24	109,492.24	0.00
01 01 01 1 5 4 41	BONO PERSONAL DE CAMPO	20,000.00	-20,000.00	0.00	0.00	0.00	0.00
01 01 01 1 5 4 42	BONO PRODUCTIVIDAD	424,772.85	-424,772.85	0.00	0.00	0.00	0.00
01 01 01 1 5 4 44	BONO SINDICAL	310,809.41	-310,809.41	0.00	0.00	0.00	0.00
01 01 01 1 5 4 46	CANASTA BÁSICA	796,783.68	-107,089.52	0.00	689,694.16	689,694.16	0.00
01 01 01 1 5 4 54	GUARDERIA	23,669.07	1,372.12	0.00	25,041.19	25,041.19	0.00
01 01 01 1 5 4 58	BONO DE NIVELACION FAMILIAR	24,730.86	-2,890.62	0.00	21,840.24	21,840.24	0.00
01 01 01 1 7 0 0	PAGO DE ESTIMULOS A SERVIDORES PUBLICOS	960,140.40	-6,887.90	0.00	953,252.50	953,252.50	0.00
01 01 01 1 7 1 0	ESTÍMULOS	960,140.40	-6,887.90	0.00	953,252.50	953,252.50	0.00
01 01 01 1 7 1 2	GASTOS DE REPRESENTACIÓN	960,140.40	-6,887.90	0.00	953,252.50	953,252.50	0.00
01 01 01 2 0 0 0	MATERIALES Y SUMINISTROS	1,383,020.17	8,584.77	0.00	1,391,604.94	1,294,597.52	0.00
01 01 01 2 1 0 0	MATERIALES DE ADMINISTRACION, EMISION DE DOCUMENTOS Y ARTICULOS OFICIALES	198,773.75	48,778.12	0.00	247,551.87	247,285.87	0.00
01 01 01 2 1 1 0	MATERIALES, ÚTILES Y EQUIPOS MENORES DE OFICINA	198,773.75	48,778.12	0.00	247,551.87	247,285.87	0.00
01 01 01 2 1 1 1	MATERIAL Y ÚTILES DE OFICINA	108,329.62	9,298.68	0.00	117,628.30	117,505.30	0.00
01 01 01 2 1 1 2	MATERIAL DE LIMPIEZA	56,646.06	-11,056.15	0.00	45,589.91	45,446.91	0.00
01 01 01 2 1 1 3	MATERIAL DE IMPRESIÓN Y REPRODUCCIÓN	8,910.43	-5,030.20	0.00	3,880.23	3,880.23	0.00
01 01 01 2 1 1 4	MATERIAL Y ÚTILES DE IMPRESIÓN	24,887.64	55,565.79	0.00	80,453.43	80,453.43	0.00
01 01 01 2 4 0 0	MATERIALES Y ARTICULOS DE CONSTRUCCION Y DE REPARACION	38,432.36	-11,686.82	0.00	26,745.54	26,285.94	0.00
01 01 01 2 4 6 0	MATERIAL ELÉCTRICO Y ELECTRÓNICO	33,040.54	-7,350.10	0.00	25,690.44	25,690.44	0.00
01 01 01 2 4 6 1	MATERIAL ELÉCTRICO Y ELECTRÓNICO PARA OFICINAS ADMINISTRATIVAS	3,095.52	3,754.28	0.00	6,849.80	6,849.80	0.00
01 01 01 2 4 6 2	MATERIAL ELÉCTRICO PARA EL SISTEMA DE ALUMBRADO PÚBLICO	29,945.02	-11,104.38	0.00	18,840.64	18,840.64	0.00
01 01 01 2 4 9 0	OTROS MATERIALES Y ARTÍCULOS DE CONSTRUCCIÓN Y REPARACIÓN	5,391.82	-4,336.72	0.00	1,055.10	595.50	0.00
01 01 01 2 4 9 1	OTROS MATERIALES Y ARTÍCULOS DE CONSTRUCCIÓN Y REPARACIÓN	5,391.82	-4,336.72	0.00	1,055.10	595.50	0.00
01 01 01 2 5 0 0	PRODUCTOS QUIMICOS, FARMACEUTICOS Y DE LABORATORIO	10,681.78	11,739.83	0.00	22,421.61	17,356.76	0.00
01 01 01 2 5 2 0	FERTILIZANTES, PESTICIDAS Y OTROS AGROQUÍMICOS	2,096.00	-29.00	0.00	2,067.00	1,990.00	0.00
01 01 01 2 5 2 1	HIERBICIDAS Y PLAGUICIDAS.	2,096.00	-29.00	0.00	2,067.00	1,990.00	0.00
01 01 01 2 5 3 0	MEDICINAS Y PRODUCTOS FARMACÉUTICOS	8,585.78	11,768.83	0.00	20,354.61	15,366.76	0.00
01 01 01 2 5 3 1	MEDICINAS Y PRODUCTOS FARMACÉUTICOS DE	8,585.78	11,768.83	0.00	20,354.61	15,366.76	0.00




MUNICIPIO DE COQUIMATLAN, COL.
Sistema Integral de Contabilidad Gubernamental
ESTADO ANALITICO DEL EJERCICIO DEL PRESUPUESTO DE EGRESOS

DEL 1 DE ENERO AL 30 DE JUNIO DE 2021

Análisis por: Fuente de Financiamiento -- Objeto del Gasto

Clave Presupuestaria	Descripción	Apr Ene-Jun	AyR Ene-Jun	DpC Ene-Jun	Dev Ene-Jun	Pag Ene-Jun	SEje Ene-Jun
FF-OF-RF-Cap-Con-PGen-PEsp							
	<i>APLICACIÓN HUMANA Y ANIMAL.</i>						
01 01 01 2 6 0 0	COMBUSTIBLES, LUBRICANTES Y ADITIVOS	995,819.11	-31,267.17	0.00	964,551.94	876,106.37	0.00
01 01 01 2 6 1 0	COMBUSTIBLES, LUBRICANTES Y ADITIVOS	995,819.11	-31,267.17	0.00	964,551.94	876,106.37	0.00
01 01 01 2 6 1 1	<i>GASOLINA</i>	995,819.11	-31,267.17	0.00	964,551.94	876,106.37	0.00
01 01 01 2 7 0 0	VESTUARIO, BLANCOS, PRENDAS DE PROTECCION Y ARTICULOS DEPORTIVOS	92,825.48	17,667.80	0.00	110,493.28	109,383.28	0.00
01 01 01 2 7 1 0	VESTUARIO Y UNIFORMES	74,746.80	23,225.64	0.00	97,972.44	97,972.44	0.00
01 01 01 2 7 1 1	<i>UNIFORMES</i>	74,746.80	23,225.64	0.00	97,972.44	97,972.44	0.00
01 01 01 2 7 2 0	PRENDAS DE SEGURIDAD Y PROTECCIÓN PERSONAL	15,081.08	-11,210.24	0.00	3,870.84	2,760.84	0.00
01 01 01 2 7 2 1	<i>ROPA Y EQUIPO DE SEGURIDAD</i>	15,081.08	-11,210.24	0.00	3,870.84	2,760.84	0.00
01 01 01 2 7 3 0	ARTÍCULOS DEPORTIVOS	2,997.60	5,652.40	0.00	8,650.00	8,650.00	0.00
01 01 01 2 7 3 1	<i>BALONES, REDES, TROFEOS, RAQUETAS Y GUANTES</i>	2,000.00	-2,000.00	0.00	0.00	0.00	0.00
01 01 01 2 7 3 2	<i>OTROS ARTÍCULOS DEPORTIVOS</i>	997.60	7,652.40	0.00	8,650.00	8,650.00	0.00
01 01 01 2 8 0 0	MATERIALES Y SUMINISTROS PARA SEGURIDAD	1,350.40	-90.40	0.00	1,260.00	1,260.00	0.00
01 01 01 2 8 2 0	MATERIALES DE SEGURIDAD PÚBLICA	1,350.40	-90.40	0.00	1,260.00	1,260.00	0.00
01 01 01 2 8 2 1	<i>MUNICIONES, ESPOLETAS, CARGAS, GRANADAS, CARTUCHOS Y BALAS.</i>	1,350.40	-90.40	0.00	1,260.00	1,260.00	0.00
01 01 01 2 9 0 0	HERRAMIENTAS, REFACCIONES Y ACCESORIOS MENORES	45,137.29	-26,556.59	0.00	18,580.70	16,919.30	0.00
01 01 01 2 9 4 0	REFACCIONES Y ACCESORIOS MENORES DE EQUIPO DE COMPUTO Y TECNOLOGIAS DE LA INFORMACIÓN	1,682.28	6,702.42	0.00	8,384.70	7,381.30	0.00
01 01 01 2 9 4 1	<i>REFACCIONES Y ACCESORIOS MENORES PARA EQUIPOS DE COMPUTO</i>	1,682.28	6,702.42	0.00	8,384.70	7,381.30	0.00
01 01 01 2 9 6 0	REFACCIONES Y ACCESORIOS MENORES DE EQUIPO DE TRANSPORTE	42,090.01	-33,152.01	0.00	8,938.00	8,938.00	0.00
01 01 01 2 9 6 1	<i>REFACCIONES Y ACCESORIOS MENORES DE EQUIPO DE TRANSPORTE</i>	42,090.01	-33,152.01	0.00	8,938.00	8,938.00	0.00
01 01 01 2 9 9 0	REFACCIONES Y ACCESORIOS MENORES OTROS BIENES MUEBLES	1,365.00	-107.00	0.00	1,258.00	600.00	0.00
01 01 01 2 9 9 1	<i>OTRAS REFACCIONES Y ACCESORIOS MENORES</i>	1,365.00	-107.00	0.00	1,258.00	600.00	0.00
01 01 01 3 0 0 0	SERVICIOS GENERALES	1,440,414.24	662,063.53	0.00	2,102,477.77	1,714,495.91	0.00
01 01 01 3 1 0 0	SERVICIOS BÁSICOS	414,252.00	20,161.92	0.00	434,413.92	407,429.11	0.00
01 01 01 3 1 1 0	ENERGÍA ELÉCTRICA	354,669.50	-86,678.50	0.00	267,991.00	267,991.00	0.00
01 01 01 3 1 1 1	<i>ENERGIA ELÉCTRICA DE OFICINAS ADMINISTRATIVAS</i>	354,669.50	-86,678.50	0.00	267,991.00	267,991.00	0.00
01 01 01 3 1 4 0	TELEFONÍA TRADICIONAL	59,582.50	106,840.42	0.00	166,422.92	139,438.11	0.00
01 01 01 3 1 4 1	<i>SERVICIO TELEFÓNICO CONVENCIONAL</i>	59,582.50	106,840.42	0.00	166,422.92	139,438.11	0.00
01 01 01 3 2 0 0	SERVICIOS DE ARRENDAMIENTO	95,713.05	-43,039.05	0.00	52,674.00	52,674.00	0.00
01 01 01 3 2 2 0	ARRENDAMIENTO DE EDIFICIOS	56,875.00	-4,375.00	0.00	52,500.00	52,500.00	0.00




MUNICIPIO DE COQUIMATLAN, COL.
Sistema Integral de Contabilidad Gubernamental
ESTADO ANALITICO DEL EJERCICIO DEL PRESUPUESTO DE EGRESOS

DEL 1 DE ENERO AL 30 DE JUNIO DE 2021

Análisis por: Fuente de Financiamiento -- Objeto del Gasto

Clave Presupuestaria	Descripción	Apr Ene-Jun	AyR Ene-Jun	DpC Ene-Jun	Dev Ene-Jun	Pag Ene-Jun	SEje Ene-Jun
FF-OF-RF-Cap-Con-PGen-PEsp							
01 01 01 3 2 2 3	ARRENDAMIENTO DE EDIFICIOS PARA OFICINAS	56,875.00	-4,375.00	0.00	52,500.00	52,500.00	0.00
01 01 01 3 2 9 0	OTROS ARRENDAMIENTOS	38,838.05	-38,664.05	0.00	174.00	174.00	0.00
01 01 01 3 2 9 1	ARRENDAMIENTO DE MUEBLES PARA EVENTOS INCLUYE MANTELERAÍA, LONAS Y CARPAS.	38,838.05	-38,664.05	0.00	174.00	174.00	0.00
01 01 01 3 3 0 0	SERVICIOS PROFESIONALES, CIENTÍFICOS, TÉCNICOS Y OTROS SERVICIOS	18,385.75	262,338.49	0.00	280,724.24	25,524.24	0.00
01 01 01 3 3 1 0	SERVICIOS LEGALES, DE CONTABILIDAD, AUDITORÍA Y RELACIONADOS	18,385.75	262,338.49	0.00	280,724.24	25,524.24	0.00
01 01 01 3 3 1 2	SERVICIOS DE CONTABILIDAD, AUDITORIA Y ASESORIA CONTABLE Y FISCAL.	18,385.75	262,338.49	0.00	280,724.24	25,524.24	0.00
01 01 01 3 4 0 0	SERVICIOS FINANCIEROS, BANCARIOS Y COMERCIALES	24,310.66	-1,805.43	0.00	22,505.23	22,505.23	0.00
01 01 01 3 4 1 0	SERVICIOS FINANCIEROS Y BANCARIOS	12,772.86	-138.59	0.00	12,634.27	12,634.27	0.00
01 01 01 3 4 1 1	COMISIONES BANCARIAS	12,540.86	93.41	0.00	12,634.27	12,634.27	0.00
01 01 01 3 4 1 6	COMISIONES BANCARIAS FORTAMUN	232.00	-232.00	0.00	0.00	0.00	0.00
01 01 01 3 4 5 0	SEGURO DE BIENES PATRIMONIALES	11,537.80	-1,666.84	0.00	9,870.96	9,870.96	0.00
01 01 01 3 4 5 1	PRIMAS DE SEGUROS CONTRA ROBOS, INCENDIOS Y DEMÁS RIESGOS Y CONTINGENCIAS.	11,537.80	-1,666.84	0.00	9,870.96	9,870.96	0.00
01 01 01 3 5 0 0	SERVICIOS DE INSTALACION, REPARACION, MANTENIMIENTO Y CONSERVACION	539,053.54	513,789.92	0.00	1,052,843.46	955,892.43	0.00
01 01 01 3 5 1 0	CONSERVACIÓN Y MANTENIMIENTO MENOR DE INMUEBLES	246,576.15	151,982.46	0.00	398,558.61	329,855.61	0.00
01 01 01 3 5 1 1	CONSERVACIÓN Y MANTENIMIENTO MENOR DE EDIFICIOS	59,644.20	158.29	0.00	59,802.49	59,277.49	0.00
01 01 01 3 5 1 3	CONSERVACIÓN Y MANTENIMIENTO MENOR DE ÁREAS VERDES	186,931.95	151,824.17	0.00	338,756.12	270,578.12	0.00
01 01 01 3 5 2 0	INSTALACIÓN, REPARACIÓN Y MANTENIMIENTO DE MOBILIARIO Y EQUIPO DE ADMINISTRACIÓN, EDUCACIONAL Y RECREATIVO	18,736.80	10,892.57	0.00	29,629.37	24,129.37	0.00
01 01 01 3 5 2 1	MANTENIMIENTO DE MOBILIARIO Y EQUIPO DE ADMINISTRACIÓN INCLUYE SEGURO	18,736.80	10,892.57	0.00	29,629.37	24,129.37	0.00
01 01 01 3 5 7 0	INSTALACIÓN, REPARACIÓN Y MANTENIMIENTO DE MAQUINARIA, OTROS EQUIPOS Y HERRAMIENTA	273,740.59	350,914.89	0.00	624,655.48	601,907.45	0.00
01 01 01 3 5 7 1	REPARACIÓN Y MANTENIMIENTO DE MAQUINARIA	33,162.32	-2,344.12	0.00	30,818.20	30,818.20	0.00
01 01 01 3 5 7 2	REPARACIÓN Y MANTENIMIENTO DE VEHÍCULOS	240,578.27	353,259.01	0.00	593,837.28	571,089.25	0.00
01 01 01 3 6 0 0	SERVICIOS DE COMUNICACION SOCIAL Y PUBLICIDAD	44,826.20	-37,170.20	0.00	7,656.00	7,656.00	0.00
01 01 01 3 6 1 0	DIFUSIÓN POR RADIO, TELEVISIÓN Y OTROS MEDIOS DE MENSAJES SOBRE PROGRAMAS Y ACTIVIDADES GUBERNAMENTALES	44,826.20	-37,170.20	0.00	7,656.00	7,656.00	0.00




MUNICIPIO DE COQUIMATLAN, COL.
Sistema Integral de Contabilidad Gubernamental
ESTADO ANALITICO DEL EJERCICIO DEL PRESUPUESTO DE EGRESOS

DEL 1 DE ENERO AL 30 DE JUNIO DE 2021

Análisis por: Fuente de Financiamiento -- Objeto del Gasto

Clave Presupuestaria	Descripción	Apr	Ene-Jun	AyR	Ene-Jun	DpC	Ene-Jun	Dev	Ene-Jun	Pag	Ene-Jun	SEje	Ene-Jun
FF-OF-RE-Cap-Con-PGen-PEsp													
01 01 01 3 6 1 3	PUBLICACIÓN Y DIFUSIÓN MASIVA POR PRENSA DEL QUEHACER GUBERNAMENTAL	44,826.20	-37,170.20	0.00	7,656.00	0.00	7,656.00	0.00	7,656.00	7,656.00	0.00	0.00	0.00
01 01 01 3 7 0 0	SERVICIOS DE TRASLADO Y VIATICOS	17,142.00	-17,142.00	0.00	0.00	0.00	0.00	0.00	0.00	0.00	0.00	0.00	0.00
01 01 01 3 7 4 0	AUTOTRANSPORTE	17,142.00	-17,142.00	0.00	0.00	0.00	0.00	0.00	0.00	0.00	0.00	0.00	0.00
01 01 01 3 7 4 1	FLETES Y TRANSPORTES	17,142.00	-17,142.00	0.00	0.00	0.00	0.00	0.00	0.00	0.00	0.00	0.00	0.00
01 01 01 3 8 0 0	SERVICIOS OFICIALES	254,991.94	-137,900.10	0.00	117,091.84	0.00	117,091.84	0.00	117,091.84	109,903.14	0.00	0.00	0.00
01 01 01 3 8 2 0	GASTOS DE ORDEN SOCIAL Y CULTURAL	242,964.80	-125,872.96	0.00	117,091.84	0.00	117,091.84	0.00	117,091.84	109,903.14	0.00	0.00	0.00
01 01 01 3 8 2 2	GASTOS POR CELEBRACIÓN DE ACTOS DE ORDEN SOCIAL	215,020.80	-97,928.96	0.00	117,091.84	0.00	117,091.84	0.00	117,091.84	109,903.14	0.00	0.00	0.00
01 01 01 3 8 2 3	GASTOS POR CELEBRACIÓN DE ACTOS DE ORDEN CULTURAL	27,944.00	-27,944.00	0.00	0.00	0.00	0.00	0.00	0.00	0.00	0.00	0.00	0.00
01 01 01 3 8 4 0	EXPOSICIONES	12,027.14	-12,027.14	0.00	0.00	0.00	0.00	0.00	0.00	0.00	0.00	0.00	0.00
01 01 01 3 8 4 1	INSTALACIÓN Y SOSTENIMIENTO DE EXPOSICIONES	12,027.14	-12,027.14	0.00	0.00	0.00	0.00	0.00	0.00	0.00	0.00	0.00	0.00
01 01 01 3 9 0 0	OTROS SERVICIOS GENERALES	31,739.10	102,829.98	0.00	134,569.08	0.00	134,569.08	0.00	134,569.08	132,911.76	0.00	0.00	0.00
01 01 01 3 9 9 0	OTROS SERVICIOS GENERALES	31,739.10	102,829.98	0.00	134,569.08	0.00	134,569.08	0.00	134,569.08	132,911.76	0.00	0.00	0.00
01 01 01 3 9 9 1	OTROS SERVICIOS GENERALES	31,739.10	102,829.98	0.00	134,569.08	0.00	134,569.08	0.00	134,569.08	132,911.76	0.00	0.00	0.00
01 01 01 4 0 0 0	TRANSFERENCIAS, ASIGNACIONES, SUBSIDIOS Y OTRAS AYUDAS	7,420,376.86	234,831.79	0.00	7,655,208.65	0.00	7,655,208.65	0.00	7,655,208.65	7,625,208.65	0.00	0.00	0.00
01 01 01 4 2 0 0	TRANSFERENCIAS AL RESTO DEL SECTOR PUBLICO	3,499,999.98	594,209.34	0.00	4,094,209.32	0.00	4,094,209.32	0.00	4,094,209.32	4,094,209.32	0.00	0.00	0.00
01 01 01 4 2 4 0	TRANSFERENCIAS OTORGADAS A ENTIDADES FEDERATIVAS Y MUNICIPIOS	3,499,999.98	594,209.34	0.00	4,094,209.32	0.00	4,094,209.32	0.00	4,094,209.32	4,094,209.32	0.00	0.00	0.00
01 01 01 4 4 0 0	AYUDAS SOCIALES	268,613.24	33,382.76	0.00	301,996.00	0.00	301,996.00	0.00	301,996.00	271,996.00	0.00	0.00	0.00
01 01 01 4 4 1 0	AYUDAS SOCIALES A PERSONAS	223,675.50	-27,279.50	0.00	196,396.00	0.00	196,396.00	0.00	196,396.00	166,396.00	0.00	0.00	0.00
01 01 01 4 4 7 0	AYUDAS SOCIALES A ENTIDADES DE INTERÉS PÚBLICO	44,937.74	60,662.26	0.00	105,600.00	0.00	105,600.00	0.00	105,600.00	105,600.00	0.00	0.00	0.00
01 01 01 4 5 0 0	PENSIONES Y JUBILACIONES	3,651,763.64	-392,760.31	0.00	3,259,003.33	0.00	3,259,003.33	0.00	3,259,003.33	3,259,003.33	0.00	0.00	0.00
01 01 01 4 5 2 0	JUBILACIONES	3,651,763.64	-392,760.31	0.00	3,259,003.33	0.00	3,259,003.33	0.00	3,259,003.33	3,259,003.33	0.00	0.00	0.00
01 01 01 5 0 0 0	BIENES MUEBLES, INMUEBLES E INTANGIBLES	0.00	125,711.60	0.00	125,711.60	0.00	125,711.60	0.00	125,711.60	125,711.60	0.00	0.00	0.00
01 01 01 5 1 0 0	MOBILIARIO Y EQUIPO DE ADMINISTRACION	0.00	125,711.60	0.00	125,711.60	0.00	125,711.60	0.00	125,711.60	125,711.60	0.00	0.00	0.00
01 01 01 5 1 9 0	OTROS MOBILIARIOS Y EQUIPOS DE ADMINISTRACIÓN	0.00	125,711.60	0.00	125,711.60	0.00	125,711.60	0.00	125,711.60	125,711.60	0.00	0.00	0.00
01 01 01 9 0 0 0	DEUDA PUBLICA	819,191.46	-101,414.31	165,003.78	552,773.37	0.00	552,773.37	0.00	552,773.37	552,773.37	165,003.78	0.00	0.00
01 01 01 9 1 0 0	AMORTIZACION DE LA DEUDA PUBLICA	316,613.79	29,199.24	0.00	345,813.03	0.00	345,813.03	0.00	345,813.03	345,813.03	0.00	0.00	0.00
01 01 01 9 1 1 0	AMORTIZACIÓN DE LA DEUDA INTERNA CON INSTITUCIONES DE CRÉDITO	316,613.79	29,199.24	0.00	345,813.03	0.00	345,813.03	0.00	345,813.03	345,813.03	0.00	0.00	0.00
01 01 01 9 1 1 3	PRESTAMO BANOBRAS CREDITO NO. 7178	222,440.88	20,522.87	0.00	242,963.75	0.00	242,963.75	0.00	242,963.75	242,963.75	0.00	0.00	0.00
01 01 01 9 1 1 4	PRESTAMO BANOBRAS CREDITO NO. 7211	94,172.91	8,676.37	0.00	102,849.28	0.00	102,849.28	0.00	102,849.28	102,849.28	0.00	0.00	0.00
01 01 01 9 2 0 0	INTERESES DE LA DEUDA PUBLICA	330,279.81	-130,613.55	0.00	199,666.26	0.00	199,666.26	0.00	199,666.26	199,666.26	0.00	0.00	0.00
01 01 01 9 2 1 0	INTERESES DE LA DEUDA INTERNA CON INSTITUCIONES DE CREDITO	330,279.81	-130,613.55	0.00	199,666.26	0.00	199,666.26	0.00	199,666.26	199,666.26	0.00	0.00	0.00




MUNICIPIO DE COQUIMATLAN, COL.
Sistema Integral de Contabilidad Gubernamental
ESTADO ANALITICO DEL EJERCICIO DEL PRESUPUESTO DE EGRESOS

DEL 1 DE ENERO AL 30 DE JUNIO DE 2021

Análisis por: Fuente de Financiamiento -- Objeto del Gasto

Clave Presupuestaria	Descripción	Apr Ene-Jun	AyR Ene-Jun	DpC Ene-Jun	Dev Ene-Jun	Pag Ene-Jun	SEje Ene-Jun
FF-OF-RF-Cap-Con-PGen-PESP		172,297.86	0.00	165,003.78	7,294.08	7,294.08	165,003.78
01 01 01 9 9 0 0	ADEUDOS DE EJERCICIOS FISCALES ANTERIORES (ADEFAS)	172,297.86	0.00	165,003.78	7,294.08	7,294.08	165,003.78
01 01 01 9 9 1 0	ADEFAS	172,297.86	0.00	165,003.78	7,294.08	7,294.08	165,003.78
01 01 01 9 9 1 1	ADEFAS	172,297.86	0.00	165,003.78	7,294.08	7,294.08	165,003.78
02	ETIQUETADO	10,470,260.13	-936,572.31	1,831,321.38	7,702,366.43	7,628,270.32	1,831,321.39
02 05	RECURSOS FEDERALES	10,470,260.13	-936,572.31	1,831,321.38	7,702,366.43	7,628,270.32	1,831,321.39
02 05 01	FONDO DE INFRAESTRUCTURA SOCIAL MUNICIPAL	3,000,000.00	0.00	1,831,321.38	1,168,678.61	1,168,678.61	1,831,321.39
02 05 01 6 0 0 0	INVERSION PUBLICA	3,000,000.00	0.00	1,831,321.38	1,168,678.61	1,168,678.61	1,831,321.39
02 05 01 6 1 0 0	OBRA PUBLICA EN BIENES DE DOMINIO PUBLICO	3,000,000.00	0.00	1,831,321.38	1,168,678.61	1,168,678.61	1,831,321.39
02 05 01 6 1 4 0	DIVISION DE TERRENOS Y CONSTRUCCIÓN DE OBRAS DE URBANIZACIÓN	0.00	1,173,278.41	4,599.79	1,168,678.61	1,168,678.61	4,599.80
02 05 01 6 1 4 5	CONSTRUCCION DE OBRAS DE ALUMBRADO PUBLICO	0.00	1,173,278.41	4,599.79	1,168,678.61	1,168,678.61	4,599.80
02 05 01 6 1 9 0	TRABAJO DE ACABADOS EN EDIFICACIONES Y OTROS TRABAJOS ESPECIALIZADOS	3,000,000.00	-1,173,278.41	1,826,721.59	0.00	0.00	1,826,721.59
02 05 01 6 1 9 19	CONSTRUCCIÓN DE OTRAS OBRAS DE URBANIZACIÓN	3,000,000.00	-1,173,278.41	1,826,721.59	0.00	0.00	1,826,721.59
02 05 02	FONDO DE FORTALECIMIENTO SOCIAL MUNICIPAL	7,470,260.13	-936,572.31	0.00	6,533,687.82	6,459,591.71	0.00
02 05 02 1 0 0 0	SERVICIOS PERSONALES	4,633,031.70	-185,194.36	0.00	4,447,837.34	4,447,837.34	0.00
02 05 02 1 1 0 0	REMUNERACIONES AL PERSONAL DE CARACTER PERMANENTE	3,478,592.85	-301,776.77	0.00	3,176,816.08	3,176,816.08	0.00
02 05 02 1 1 3 0	SUELDOS BASE AL PERSONAL PERMANENTE	3,478,592.85	-301,776.77	0.00	3,176,816.08	3,176,816.08	0.00
02 05 02 1 1 3 1	SUELDO	3,295,592.85	-250,776.77	0.00	3,044,816.08	3,044,816.08	0.00
02 05 02 1 1 3 3	QUINQUENIOS	183,000.00	-51,000.00	0.00	132,000.00	132,000.00	0.00
02 05 02 1 3 0 0	REMUNERACIONES ADICIONALES Y ESPECIALES	177,444.00	1,496.12	0.00	178,940.12	178,940.12	0.00
02 05 02 1 3 2 0	PRIMAS DE VACACIONES, DOMINICAL Y GRATIFICACION DE FIN DE AÑO	60,000.00	2,199.62	0.00	62,199.62	62,199.62	0.00
02 05 02 1 3 2 1	PRIMA VACACIONAL	60,000.00	-23,000.00	0.00	37,000.00	37,000.00	0.00
02 05 02 1 3 2 5	AGUINALDO	0.00	25,199.62	0.00	25,199.62	25,199.62	0.00
02 05 02 1 3 4 0	COMPENSACIONES	117,444.00	-703.50	0.00	116,740.50	116,740.50	0.00
02 05 02 1 3 4 1	COMPENSACIONES	117,444.00	-703.50	0.00	116,740.50	116,740.50	0.00
02 05 02 1 4 0 0	SEGURIDAD SOCIAL	528,795.33	279,593.57	0.00	808,388.90	808,388.90	0.00
02 05 02 1 4 1 0	APORTACIONES DE SEGURIDAD SOCIAL	528,795.33	279,593.57	0.00	808,388.90	808,388.90	0.00
02 05 02 1 4 1 1	CUOTAS AL IMSS	528,795.33	279,593.57	0.00	808,388.90	808,388.90	0.00
02 05 02 1 5 0 0	OTRAS PRESTACIONES SOCIALES Y ECONOMICAS	448,199.52	-164,507.28	0.00	283,692.24	283,692.24	0.00
02 05 02 1 5 4 0	PRESTACIONES CONTRACTUALES	448,199.52	-164,507.28	0.00	283,692.24	283,692.24	0.00
02 05 02 1 5 4 32	BONO DIA DE LA MADRE	13,300.00	-3,500.00	0.00	9,800.00	9,800.00	0.00
02 05 02 1 5 4 35	BONO DIA DEL PADRE	28,700.00	-28,700.00	0.00	0.00	0.00	0.00
02 05 02 1 5 4 46	CANASTA BÁSICA	406,199.52	-132,307.28	0.00	273,892.24	273,892.24	0.00
02 05 02 2 0 0 0	MATERIALES Y SUMINISTROS	750,225.78	-153,904.21	0.00	596,321.57	534,168.07	0.00




MUNICIPIO DE COQUIMATLAN, COL.
Sistema Integral de Contabilidad Gubernamental
ESTADO ANALITICO DEL EJERCICIO DEL PRESUPUESTO DE EGRESOS

DEL 1 DE ENERO AL 30 DE JUNIO DE 2021

Análisis por: Fuente de Financiamiento -- Objeto del Gasto

Clave Presupuestaria	Descripción	Apr Ene-Jun	Ayr Ene-Jun	DpC Ene-Jun	Dev Ene-Jun	Pag Ene-Jun	SEje Ene-Jun
FF-OF-RF-Cap-Com-PGen-PEsp							
02 05 02 2 1 0 0	MATERIALES DE ADMINISTRACION, EMISION DE DOCUMENTOS Y ARTICULOS OFICIALES	27,322.98	8,581.73	0.00	35,904.71	33,705.18	0.00
02 05 02 2 1 1 0	MATERIALES, ÚTILES Y EQUIPOS MENORES DE OFICINA	27,322.98	8,581.73	0.00	35,904.71	33,705.18	0.00
02 05 02 2 1 1 1	MATERIAL Y ÚTILES DE OFICINA	25,530.28	10,374.43	0.00	35,904.71	33,705.18	0.00
02 05 02 2 1 1 6	EQUIPOS MENORES DE OFICINA	1,792.70	-1,792.70	0.00	0.00	0.00	0.00
02 05 02 2 6 0 0	COMBUSTIBLES, LUBRICANTES Y ADITIVOS	617,960.72	-63,873.86	0.00	554,086.86	494,132.89	0.00
02 05 02 2 6 1 0	COMBUSTIBLES, LUBRICANTES Y ADITIVOS	617,960.72	-63,873.86	0.00	554,086.86	494,132.89	0.00
02 05 02 2 6 1 1	GASOLINA	617,960.72	-63,873.86	0.00	554,086.86	494,132.89	0.00
02 05 02 2 7 0 0	VESTUARIO, BLANCOS, PRENDAS DE PROTECCION Y ARTICULOS DEPORTIVOS	102,414.08	-96,084.08	0.00	6,330.00	6,330.00	0.00
02 05 02 2 7 1 0	VESTUARIO Y UNIFORMES	102,414.08	-96,084.08	0.00	6,330.00	6,330.00	0.00
02 05 02 2 7 1 1	UNIFORMES	102,414.08	-96,084.08	0.00	6,330.00	6,330.00	0.00
02 05 02 2 8 0 0	MATERIALES Y SUMINISTROS PARA SEGURIDAD	2,528.00	-2,528.00	0.00	0.00	0.00	0.00
02 05 02 2 8 2 0	MATERIALES DE SEGURIDAD PÚBLICA	2,528.00	-2,528.00	0.00	0.00	0.00	0.00
02 05 02 2 8 2 2	OTROS MATERIALES DE SEGURIDAD PÚBLICA	2,528.00	-2,528.00	0.00	0.00	0.00	0.00
02 05 02 3 0 0 0	SERVICIOS GENERALES	2,087,002.65	-678,257.74	0.00	1,408,744.91	1,396,802.30	0.00
02 05 02 3 1 0 0	SERVICIOS BÁSICOS	2,025,030.38	-709,262.88	0.00	1,315,767.50	1,303,824.89	0.00
02 05 02 3 1 1 0	ENERGÍA ELÉCTRICA	1,852,107.72	-724,043.05	0.00	1,128,064.67	1,128,064.67	0.00
02 05 02 3 1 1 2	ENERGÍA ELÉCTRICA DE ALUMBRADO PÚBLICO	1,852,107.72	-724,043.05	0.00	1,128,064.67	1,128,064.67	0.00
02 05 02 3 1 4 0	TELEFONIA TRADICIONAL	42,048.00	14,842.83	0.00	56,890.83	44,948.22	0.00
02 05 02 3 1 4 1	SERVICIO TELEFÓNICO CONVENCIONAL	42,048.00	14,842.83	0.00	56,890.83	44,948.22	0.00
02 05 02 3 1 7 0	SERVICIOS DE ACCESO A INTERNET REDES Y PROCESAMIENTO DE INFORMACIÓN	130,874.66	-62.66	0.00	130,812.00	130,812.00	0.00
02 05 02 3 1 7 5	MANEJO Y ADMINISTRACIÓN DE SERVIDORES	130,874.66	-62.66	0.00	130,812.00	130,812.00	0.00
02 05 02 3 5 0 0	SERVICIOS DE INSTALACION, REPARACION, MANTENIMIENTO Y CONSERVACION	55,072.27	37,905.14	0.00	92,977.41	92,977.41	0.00
02 05 02 3 5 2 0	INSTALACIÓN, REPARACIÓN Y MANTENIMIENTO DE MOBILIARIO Y EQUIPO DE ADMINISTRACIÓN, EDUCACIONAL Y RECREATIVO	0.00	9,446.00	0.00	9,446.00	9,446.00	0.00
02 05 02 3 5 2 1	MANTENIMIENTO DE MOBILIARIO Y EQUIPO DE ADMINISTRACIÓN INCLUYE SEGURO	0.00	9,446.00	0.00	9,446.00	9,446.00	0.00
02 05 02 3 5 7 0	INSTALACIÓN, REPARACIÓN Y MANTENIMIENTO DE MAQUINARIA, OTROS EQUIPOS Y HERRAMIENTA	55,072.27	28,459.14	0.00	83,531.41	83,531.41	0.00
02 05 02 3 5 7 2	REPARACIÓN Y MANTENIMIENTO DE VEHÍCULOS	55,072.27	28,459.14	0.00	83,531.41	83,531.41	0.00
02 05 02 3 8 0 0	SERVICIOS OFICIALES	6,900.00	-6,900.00	0.00	0.00	0.00	0.00
02 05 02 3 8 2 0	GASTOS DE ORDEN SOCIAL Y CULTURAL	6,900.00	-6,900.00	0.00	0.00	0.00	0.00
02 05 02 3 8 2 3	GASTOS POR CELEBRACIÓN DE ACTOS DE ORDEN CULTURAL	6,900.00	-6,900.00	0.00	0.00	0.00	0.00




MUNICIPIO DE COQUIMATLAN, COL.
Sistema Integral de Contabilidad Gubernamental
ESTADO ANALITICO DEL EJERCICIO DEL PRESUPUESTO DE EGRESOS

DEL 1 DE ENERO AL 30 DE JUNIO DE 2021

Análisis por: Fuente de Financiamiento -- Objeto del Gasto

Clave Presupuestaria	Descripción	Apr: Ene-Jun	AyR: Ene-Jun	DpC: Ene-Jun	Dev: Ene-Jun	Pag: Ene-Jun	SEje: Ene-Jun
FF-OF-RF-Cap-Con-PGen-PEsp							
02 05 02 5 0 0 0	BIENES MUEBLES, INMUEBLES E INTANGIBLES	0.00	80,784.00	0.00	80,784.00	80,784.00	0.00
02 05 02 5 5 0 0	EQUIPO DE DEFENSA Y SEGURIDAD	0.00	80,784.00	0.00	80,784.00	80,784.00	0.00
02 05 02 5 5 1 0	EQUIPO DE DEFENSA Y SEGURIDAD	0.00	80,784.00	0.00	80,784.00	80,784.00	0.00
02 05 02 5 5 1 4	OTROS BIENES MUEBLES PARA LA DEFENSA Y SEGURIDAD	0.00	80,784.00	0.00	80,784.00	80,784.00	0.00

TOTAL DEL GASTO: 43,186,653.50 -3,449,127.39 1,996,325.16 37,741,200.94 36,701,005.85 1,996,325.17




MUNICIPIO DE COQUIMATLAN, COL.
 Sistema Integral de Contabilidad Gubernamental
ESTADO ANALITICO DEL EJERCICIO DEL PRESUPUESTO DE EGRESOS

DEL 1 DE JUNIO AL 30 DE JUNIO DE 2021

Análisis por: Tipo de Gasto

Clave Presupuestaria	Descripción	Apr Jun-Jun	AyR Jun-Jun	DpC Jun-Jun	Dev Jun-Jun	Pag Jun-Jun	SEje Jun-Jun
TG							
1	GASTO CORRIENTE	6,574,044.25	-303,021.91	0.00	6,271,022.34	6,065,672.07	0.00
2	GASTO DE CAPITAL	1,500,000.00	0.00	829,211.12	670,788.88	670,788.88	829,211.12
3	AMORTIZACION DE LA DEUDA Y DISMINUCION DE PASIVOS	82,502.48	4,960.35	28,716.31	58,746.52	58,746.52	28,716.31
TOTAL DEL GASTO:		8,156,546.73	-298,061.56	857,927.43	7,000,557.74	6,795,207.47	857,927.43




MUNICIPIO DE COQUIMATLAN, COL.
Sistema Integral de Contabilidad Gubernamental
ESTADO ANALITICO DEL EJERCICIO DEL PRESUPUESTO DE EGRESOS

DEL 1 DE ENERO AL 30 DE JUNIO DE 2021

Análisis por: Tipo de Gasto

Clave TG	Presupuestaria	Descripción	Apr Ene-Jun	AyR Ene-Jun	DpC Ene-Jun	Dev Ene-Jun	Pag Ene-Jun	SEje Ene-Jun
1		GASTO CORRIENTE	39,697,741.85	-3,478,326.63	0.00	36,219,415.22	35,179,220.13	0.00
2		GASTO DE CAPITAL	3,000,000.00	0.00	1,831,321.38	1,168,678.61	1,168,678.61	1,831,321.39
3		AMORTIZACION DE LA DEUDA Y DISMINUCION DE PASIVOS	488,911.65	29,199.24	165,003.78	353,107.11	353,107.11	165,003.78
TOTAL DEL GASTO:			43,186,653.50	-3,449,127.39	1,996,325.16	37,741,200.94	36,701,005.85	1,996,325.17




MUNICIPIO DE COQUIMATLAN, COL.
Sistema Integral de Contabilidad Gubernamental
ESTADO ANALITICO DEL EJERCICIO DEL PRESUPUESTO DE EGRESOS
 Clasificación Administrativa

DEL 1 DE JUNIO AL 30 DE JUNIO DE 2021

Análisis por: Clasificación Administrativa

Clave Presupuestaria	Descripción	Aprobado Jun-Jun	Ampliaciones / (Reducciones) Jun-Jun	DpC Jun-Jun	Devengado Jun-Jun	Pagado Jun-Jun	Subejercicio Jun-Jun
01	REGIDORES	253,983.40	5,400.00	0.00	259,383.40	251,983.40	0.00
01 01	REGIDORES	253,983.40	5,400.00	0.00	259,383.40	251,983.40	0.00
01 01 01	DESPACHO DE REGIDORES	253,983.40	5,400.00	0.00	259,383.40	251,983.40	0.00
02	PRESIDENCIA MUNICIPAL	201,593.51	-60,313.86	0.00	141,279.65	154,893.65	0.00
02 01	PRESIDENCIA MUNICIPAL	201,593.51	-60,313.86	0.00	141,279.65	154,893.65	0.00
02 01 01	DESPACHO DE PRESIDENCIA	93,617.58	-31,383.98	0.00	62,233.60	75,847.60	0.00
02 01 02	SECRETARIA PARTICULAR	107,975.93	-28,929.88	0.00	79,046.05	79,046.05	0.00
03	SECRETARIA DEL H AYUNTAMIENTO	690,029.58	-49,247.23	0.00	640,782.35	635,127.71	0.00
03 01	SECRETARIA DEL H AYUNTAMIENTO	690,029.58	-49,247.23	0.00	640,782.35	635,127.71	0.00
03 01 01	DESPACHO DE SECRETARIA DEL H AYUNTAMIENTO	266,577.09	8,399.10	0.00	274,976.19	269,321.55	0.00
03 01 02	DIRECCION DE ASUNTOS JURIDICOS	55,900.31	11,181.33	0.00	67,081.64	67,081.64	0.00
03 01 03	DIRECCION DE COMUNICACION SOCIAL	61,302.88	-8,871.18	0.00	52,431.70	52,431.70	0.00
03 01 04	DIRECCION DE CULTURA	37,990.80	8,677.15	0.00	46,667.95	46,667.95	0.00
03 01 05	DIRECCION DE DEPORTES	106,907.15	-28,533.63	0.00	78,373.52	78,373.52	0.00
03 01 08	JUNTA MUNICIPAL DE PUEBLO JUAREZ	143,223.35	-39,572.00	0.00	103,651.35	103,651.35	0.00
03 01 09	COMISARIAS MUNICIPALES	18,128.00	-528.00	0.00	17,600.00	17,600.00	0.00
04	OFICIALIA MAYOR	1,393,541.40	64,012.88	0.00	1,457,554.28	1,140,671.17	0.00
04 01	OFICIALIA MAYOR	1,393,541.40	64,012.88	0.00	1,457,554.28	1,140,671.17	0.00
04 01 01	DESPACHO DE OFICIALIA MAYOR	970,886.27	-48,912.18	0.00	921,974.09	608,278.38	0.00
04 01 02	DEPARTAMENTO DE EVENTOS ESPECIALES	2,880.00	-2,880.00	0.00	0.00	0.00	0.00
04 01 03	DEPARTAMENTO DE RECURSOS HUMANOS	394,949.92	118,735.87	0.00	513,685.79	510,498.39	0.00
04 01 05	DEPARTAMENTO DE INFORMATICA	24,825.21	-2,930.81	0.00	21,894.40	21,894.40	0.00
05	TESORERIA MUNICIPAL	536,858.42	-79,518.42	0.00	457,340.00	454,824.05	0.00
05 01	TESORERIA MUNICIPAL	536,858.42	-79,518.42	0.00	457,340.00	454,824.05	0.00
05 01 01	DESPACHO DE TESORERIA MUNICIPAL	413,464.18	-35,295.23	0.00	378,168.95	375,653.00	0.00
05 01 02	DIRECCION DE INGRESOS	8,939.36	-993.26	0.00	7,946.10	7,946.10	0.00
05 01 03	DIRECCION DE EGRESOS Y CONTABILIDAD	73,552.45	-37,201.87	0.00	36,350.58	36,350.58	0.00
05 01 04	DIRECCION DE CATASTRO	40,902.43	-6,028.06	0.00	34,874.37	34,874.37	0.00
06	CONTRALOR MUNICIPAL	26,870.70	-2,652.30	0.00	24,218.40	24,218.40	0.00
06 01	CONTRALOR MUNICIPAL	26,870.70	-2,652.30	0.00	24,218.40	24,218.40	0.00
06 01 01	DESPACHO DEL CONTRALOR MUNICIPAL	26,870.70	-2,652.30	0.00	24,218.40	24,218.40	0.00
07	DIRECCION DE OBRAS PUBLICAS, DESARROLLO URBANO Y ECOLOGIA	221,001.86	-27,222.42	0.00	193,779.44	195,450.85	0.00
07 01	DIRECCION DE OBRAS PUBLICAS, DESARROLLO URBANO Y ECOLOGIA	221,001.86	-27,222.42	0.00	193,779.44	195,450.85	0.00
07 01 01	DESPACHO DE LA DIRECCION DE OBRAS PUBLICAS, DESARROLLO URBANO Y ECOLOGIA	221,001.86	-27,222.42	0.00	193,779.44	195,450.85	0.00
08	DIRECCION DE SERVICIOS PUBLICOS	1,321,859.09	-125,788.39	0.00	1,196,070.70	1,140,264.42	0.00




MUNICIPIO DE COQUIMATLAN, COL.
Sistema Integral de Contabilidad Gubernamental
ESTADO ANALITICO DEL EJERCICIO DEL PRESUPUESTO DE EGRESOS
 Clasificación Administrativa

DEL 1 DE JUNIO AL 30 DE JUNIO DE 2021

Análisis por: Clasificación Administrativa

Clave Presupuestaria	Descripción	Aprobado Jun-Jun	Ampliaciones / (Reducciones) Jun-Jun	DpC Jun-Jun	Devengado Jun-Jun	Pagado Jun-Jun	Subejercicio Jun-Jun
UP-UR-UE							
08 01	DIRECCION DE SERVICIOS PUBLICOS	1,321,859.09	-125,788.39	0.00	1,196,070.70	1,140,264.42	0.00
08 01 01	DESPACHO DE LA DIRECCION DE SERVICIOS PUBLICOS	1,113,325.56	-6,454.30	0.00	1,106,871.26	1,051,064.98	0.00
08 01 03	DEPARTAMENTO DE PARQUES Y JARDINES	164,733.68	-86,622.34	0.00	78,111.34	78,111.34	0.00
08 01 06	DEPARTAMENTO DE PANTEON	43,799.85	-32,711.75	0.00	11,088.10	11,088.10	0.00
09	DIRECCION DE SEGURIDAD PUBLICA, TRANSITO Y VIALIDAD	1,063,112.04	-56,246.77	0.00	1,006,865.27	1,179,989.57	0.00
09 01	DIRECCION DE SEGURIDAD PUBLICA, TRANSITO Y VIALIDAD	1,063,112.04	-56,246.77	0.00	1,006,865.27	1,179,989.57	0.00
09 01 01	SEGURIDAD PUBLICA, TRANSITO Y VIALIDAD	1,063,112.04	-56,246.77	0.00	1,006,865.27	1,179,989.57	0.00
10	DIRECCION DE DESARROLLO MUNICIPAL	184,211.60	-23,904.61	0.00	160,306.99	159,806.99	0.00
10 01	DIRECCION DE DESARROLLO MUNICIPAL	184,211.60	-23,904.61	0.00	160,306.99	159,806.99	0.00
10 01 01	DESPACHO DE LA DIRECCION DE DESARROLLO MUNICIPAL	72,253.17	-10,835.14	0.00	61,418.03	60,918.03	0.00
10 01 02	DEPARTAMENTO DE PLANEACION	99,730.29	-11,928.23	0.00	87,802.06	87,802.06	0.00
10 01 04	DEPARTAMENTO DE DESARROLLO RURAL	12,228.14	-1,141.24	0.00	11,086.90	11,086.90	0.00
11	ORGANISMOS PUBLICOS DESCENTRALIZADOS	583,333.33	94,209.34	0.00	677,542.67	677,542.67	0.00
11 01	ORGANISMOS PUBLICOS DESCENTRALIZADOS	583,333.33	94,209.34	0.00	677,542.67	677,542.67	0.00
11 01 01	DIF MUNICIPAL	583,333.33	94,209.34	0.00	677,542.67	677,542.67	0.00
12	OBRA PUBLICA E INVERSION	1,500,000.00	0.00	829,211.12	670,788.88	670,788.88	829,211.12
12 01	OBRA PUBLICA	1,500,000.00	0.00	829,211.12	670,788.88	670,788.88	829,211.12
12 01 01	OBRA PUBLICA	1,500,000.00	-674,159.68	825,840.32	0.00	0.00	825,840.32
12 01 02	OBRA PUBLICA EN EJECUCION	0.00	674,159.68	3,370.80	670,788.88	670,788.88	3,370.80
13	DEUDA PUBLICA	139,926.30	-17,564.28	28,716.31	93,645.71	93,645.71	28,716.31
13 01	DEUDA PUBLICA	139,926.30	-17,564.28	28,716.31	93,645.71	93,645.71	28,716.31
13 01 01	DEUDA PUBLICA	139,926.30	-17,564.28	28,716.31	93,645.71	93,645.71	28,716.31
14	TRANSFERENCIAS, SUBSIDIOS Y AYUDAS	40,225.50	-19,225.50	0.00	21,000.00	16,000.00	0.00
14 03	AYUDAS	40,225.50	-19,225.50	0.00	21,000.00	16,000.00	0.00
14 03 01	AYUDAS SOCIALES A PERSONAS	40,225.50	-19,225.50	0.00	21,000.00	16,000.00	0.00
TOTAL DEL GASTO:		8,156,546.73	-298,061.56	857,927.43	7,000,557.74	6,795,207.47	857,927.43




MUNICIPIO DE COQUIMATLAN, COL.
Sistema Integral de Contabilidad Gubernamental
ESTADO ANALITICO DEL EJERCICIO DEL PRESUPUESTO DE EGRESOS
 Clasificación Administrativa

DEL 1 DE ENERO AL 30 DE JUNIO DE 2021

Análisis por: Clasificación Administrativa

Clave Presupuestaria	Descripción	UP-UR-UE	Aprobado Ene-Jun	Ampliaciones / (Reducciones) Ene-Jun	DpC Ene-Jun	Devengado Ene-Jun	Pagado Ene-Jun	Subejercicio Ene-Jun
01	REGIDORES		1,523,900.40	10,766.11	0.00	1,534,666.51	1,526,916.51	0.00
01 01	REGIDORES		1,523,900.40	10,766.11	0.00	1,534,666.51	1,526,916.51	0.00
01 01 01	DESPACHO DE REGIDORES		1,523,900.40	10,766.11	0.00	1,534,666.51	1,526,916.51	0.00
02	PRESIDENCIA MUNICIPAL		1,290,958.11	-264,652.23	0.00	1,026,305.88	1,020,205.88	0.00
02 01	PRESIDENCIA MUNICIPAL		1,290,958.11	-264,652.23	0.00	1,026,305.88	1,020,205.88	0.00
02 01 01	DESPACHO DE PRESIDENCIA		646,044.91	-152,768.30	0.00	493,276.61	487,176.61	0.00
02 01 02	SECRETARIA PARTICULAR		644,913.20	-111,883.93	0.00	533,029.27	533,029.27	0.00
03	SECRETARIA DEL H AYUNTAMIENTO		4,089,995.38	-317,386.68	0.00	3,772,608.70	3,735,536.04	0.00
03 01	SECRETARIA DEL H AYUNTAMIENTO		4,089,995.38	-317,386.68	0.00	3,772,608.70	3,735,536.04	0.00
03 01 01	DESPACHO DE SECRETARIA DEL H AYUNTAMIENTO		1,609,402.70	-17,647.14	0.00	1,591,755.56	1,554,682.90	0.00
03 01 02	DIRECCION DE ASUNTOS JURIDICOS		309,591.22	56,531.04	0.00	366,122.26	366,122.26	0.00
03 01 03	DIRECCION DE COMUNICACION SOCIAL		351,002.01	-32,084.77	0.00	318,917.24	318,917.24	0.00
03 01 04	DIRECCION DE CULTURA		222,190.35	12,900.38	0.00	235,090.73	235,090.73	0.00
03 01 05	DIRECCION DE DEPORTES		606,493.94	-84,463.90	0.00	522,030.04	522,030.04	0.00
03 01 08	JUNTA MUNICIPAL DE PUEBLO JUAREZ		837,609.42	-204,516.55	0.00	633,092.87	633,092.87	0.00
03 01 09	COMISARIAS MUNICIPALES		153,705.74	-48,105.74	0.00	105,600.00	105,600.00	0.00
04	OFICIALIA MAYOR		8,084,716.71	-1,421,529.78	0.00	6,663,186.93	6,191,614.88	0.00
04 01	OFICIALIA MAYOR		8,084,716.71	-1,421,529.78	0.00	6,663,186.93	6,191,614.88	0.00
04 01 01	DESPACHO DE OFICIALIA MAYOR		5,732,467.18	-1,539,726.42	0.00	4,192,740.76	3,871,379.28	0.00
04 01 02	DEPARTAMENTO DE EVENTOS ESPECIALES		17,280.00	-17,280.00	0.00	0.00	0.00	0.00
04 01 03	DEPARTAMENTO DE RECURSOS HUMANOS		2,197,609.72	139,440.61	0.00	2,337,050.33	2,186,839.76	0.00
04 01 05	DEPARTAMENTO DE INFORMATICA		137,359.81	-3,963.97	0.00	133,395.84	133,395.84	0.00
05	TESORERIA MUNICIPAL		3,091,332.31	-92,710.59	0.00	2,998,621.72	2,733,435.63	0.00
05 01	TESORERIA MUNICIPAL		3,091,332.31	-92,710.59	0.00	2,998,621.72	2,733,435.63	0.00
05 01 01	DESPACHO DE TESORERIA MUNICIPAL		2,382,917.83	141,180.22	0.00	2,524,098.05	2,258,911.96	0.00
05 01 02	DIRECCION DE INGRESOS		49,464.47	-13,177.28	0.00	36,287.19	36,287.19	0.00
05 01 03	DIRECCION DE EGRESOS Y CONTABILIDAD		426,474.35	-202,053.31	0.00	224,421.04	224,421.04	0.00
05 01 04	DIRECCION DE CATASTRO		232,475.66	-18,660.22	0.00	213,815.44	213,815.44	0.00
06	CONTRALOR MUNICIPAL		151,284.54	-3,852.30	0.00	147,432.24	147,432.24	0.00
06 01	CONTRALOR MUNICIPAL		151,284.54	-3,852.30	0.00	147,432.24	147,432.24	0.00
06 01 01	DESPACHO DEL CONTRALOR MUNICIPAL		151,284.54	-3,852.30	0.00	147,432.24	147,432.24	0.00
07	DIRECCION DE OBRAS PUBLICAS, DESARROLLO URBANO Y ECOLOGIA		1,296,865.07	-148,820.05	0.00	1,148,045.02	1,145,745.02	0.00
07 01	DIRECCION DE OBRAS PUBLICAS, DESARROLLO URBANO Y ECOLOGIA		1,296,865.07	-148,820.05	0.00	1,148,045.02	1,145,745.02	0.00
07 01 01	DESPACHO DE LA DIRECCION DE OBRAS PUBLICAS, DESARROLLO URBANO Y ECOLOGIA		1,296,865.07	-148,820.05	0.00	1,148,045.02	1,145,745.02	0.00
08	DIRECCION DE SERVICIOS PUBLICOS		7,462,000.04	-659,888.20	0.00	6,802,111.84	6,656,993.66	0.00




MUNICIPIO DE COQUIMATLAN, COL.
Sistema Integral de Contabilidad Gubernamental
ESTADO ANALITICO DEL EJERCICIO DEL PRESUPUESTO DE EGRESOS

Clasificación Administrativa

DEL 1 DE ENERO AL 30 DE JUNIO DE 2021

Análisis por: Clasificación Administrativa

Clave Presupuestaria	Descripción	Aprobado Ene-Jun	Ampliaciones / (Reducciones) Ene-Jun	DpC Ene-Jun	Devengado Ene-Jun	Pagado Ene-Jun	Subejercicio Ene-Jun
UP-UR-UE							
08 01	DIRECCION DE SERVICIOS PUBLICOS	7,462,000.04	-659,888.20	0.00	6,802,111.84	6,656,993.66	0.00
08 01 01	DESPACHO DE LA DIRECCION DE SERVICIOS PUBLICOS	6,338,609.56	-147,556.92	0.00	6,191,052.64	6,045,934.46	0.00
08 01 03	DEPARTAMENTO DE PARQUES Y JARDINES	875,262.64	-331,645.15	0.00	543,617.49	543,617.49	0.00
08 01 06	DEPARTAMENTO DE PANTEON	248,127.84	-180,686.13	0.00	67,441.71	67,441.71	0.00
09	DIRECCION DE SEGURIDAD PUBLICA, TRANSITO Y VIALIDAD	7,607,332.03	-952,883.09	0.00	6,654,448.94	6,580,352.83	0.00
09 01	DIRECCION DE SEGURIDAD PUBLICA, TRANSITO Y VIALIDAD	7,607,332.03	-952,883.09	0.00	6,654,448.94	6,580,352.83	0.00
09 01 01	SEGURIDAD PUBLICA, TRANSITO Y VIALIDAD	1,045,401.97	-63,686.11	0.00	981,715.86	980,715.86	0.00
10	DIRECCION DE DESARROLLO MUNICIPAL	1,045,401.97	-63,686.11	0.00	981,715.86	980,715.86	0.00
10 01	DIRECCION DE DESARROLLO MUNICIPAL	410,026.21	-20,909.99	0.00	389,116.22	388,116.22	0.00
10 01 01	DESPACHO DE LA DIRECCION DE DESARROLLO MUNICIPAL	566,800.13	-41,634.88	0.00	525,165.25	525,165.25	0.00
10 01 02	DEPARTAMENTO DE PLANEACION	68,575.63	-1,141.24	0.00	67,434.39	67,434.39	0.00
10 01 04	DEPARTAMENTO DE DESARROLLO RURAL	3,499,999.98	594,209.34	0.00	4,094,209.32	4,094,209.32	0.00
11	ORGANISMOS PUBLICOS DESCENTRALIZADOS	3,499,999.98	594,209.34	0.00	4,094,209.32	4,094,209.32	0.00
11 01	DIF MUNICIPAL	3,000,000.00	0.00	1,831,321.38	1,168,678.61	1,168,678.61	1,831,321.39
12	OBRA PUBLICA E INVERSION	3,000,000.00	0.00	1,831,321.38	1,168,678.61	1,168,678.61	1,831,321.39
12 01	OBRA PUBLICA	3,000,000.00	-1,173,278.41	1,826,721.59	0.00	0.00	1,826,721.59
12 01 01	OBRA PUBLICA EN EJECUCION	0.00	1,173,278.41	4,599.79	1,168,678.61	1,168,678.61	4,599.80
13	DEUDA PUBLICA	819,191.46	-101,414.31	165,003.78	552,773.37	552,773.37	165,003.78
13 01	DEUDA PUBLICA	819,191.46	-101,414.31	165,003.78	552,773.37	552,773.37	165,003.78
13 01 01	DEUDA PUBLICA	819,191.46	-101,414.31	165,003.78	552,773.37	552,773.37	165,003.78
14	TRANSFERENCIAS, SUBSIDIOS Y AYUDAS	223,675.50	-27,279.50	0.00	196,396.00	166,396.00	0.00
14 03	AYUDAS	223,675.50	-27,279.50	0.00	196,396.00	166,396.00	0.00
14 03 01	AYUDAS SOCIALES A PERSONAS	223,675.50	-27,279.50	0.00	196,396.00	166,396.00	0.00
TOTAL DEL GASTO:		43,186,653.50	-3,449,127.39	1,996,325.16	37,741,200.94	36,701,005.85	1,996,325.17




MUNICIPIO DE COQUIMATLAN, COL.
Sistema Integral de Contabilidad Gubernamental
ESTADO ANALITICO DEL EJERCICIO DEL PRESUPUESTO DE EGRESOS

DEL 1 DE JUNIO AL 30 DE JUNIO DE 2021

Análisis por: Clasificación Funcional

Clave Presupuestaria	Descripción	Apr Jun-Jun	AyR Jun-Jun	DpC Jun-Jun	Dev Jun-Jun	Pag Jun-Jun	SEje Jun-Jun
Fin-Fun-SSFun							
01 GOBIERNO		7,434,365.60	-361,145.11	857,927.43	6,215,293.06	6,010,402.39	857,927.43
01 01	LEGISLACION	276,904.38	20,010.02	0.00	296,914.40	284,526.55	0.00
01 01 01	LEGISLACION	276,904.38	20,010.02	0.00	296,914.40	284,526.55	0.00
01 03	COORDINACION DE LA POLITICA DE GOBIERNO	6,554,556.77	-181,333.07	857,927.43	5,515,296.27	5,342,715.33	857,927.43
01 03 01	PRESIDENCIA / GUBERNATURA	815,504.48	114,938.73	28,716.31	901,726.90	915,340.90	28,716.31
01 03 04	FUNCION PUBLICA	3,958,970.16	-518,818.22	0.00	3,440,151.94	3,366,809.95	0.00
01 03 07	POBLACION	1,780,082.13	222,546.42	829,211.12	1,173,417.43	1,060,564.48	829,211.12
01 07	ASUNTOS DE ORDEN PUBLICO Y DE SEGURIDAD INTERIOR	602,904.45	-199,822.06	0.00	403,082.39	383,160.51	0.00
01 07 03	OTROS ASUNTOS DE ORDEN PUBLICO Y SEGURIDAD	602,904.45	-199,822.06	0.00	403,082.39	383,160.51	0.00
02 DESARROLLO SOCIAL		138,847.80	-31,125.79	0.00	107,722.01	107,262.41	0.00
02 02	VIVIENDA Y SERVICIOS A LA COMUNIDAD	750.00	-290.40	0.00	459.60	0.00	0.00
02 02 01	URBANIZACION	750.00	-290.40	0.00	459.60	0.00	0.00
02 04	RECREACION, CULTURA Y OTRAS MANIFESTACIONES SOCIALES	138,097.80	-30,835.39	0.00	107,262.41	107,262.41	0.00
02 04 01	DEPORTE Y RECREACION	106,907.15	-28,533.63	0.00	78,373.52	78,373.52	0.00
02 04 02	CULTURA	31,190.65	-2,301.76	0.00	28,888.89	28,888.89	0.00
04 OTRAS NO CLASIFICADAS EN FUNCIONES ANTERIORES		583,333.33	94,209.34	0.00	677,542.67	677,542.67	0.00
04 02	TRANSFERENCIAS, PARTICIPACIONES Y APORTACIONES ENTRE DIFERENTES NIVELES Y ORDENES DE GOBIERNO	583,333.33	94,209.34	0.00	677,542.67	677,542.67	0.00
04 02 03	APORTACIONES ENTRE DIFERENTES NIVELES Y ORDENES DE GOBIERNO	583,333.33	94,209.34	0.00	677,542.67	677,542.67	0.00
TOTAL DEL GASTO:		8,156,546.73	-298,061.56	857,927.43	7,000,557.74	6,795,207.47	857,927.43




MUNICIPIO DE COQUIMATLAN, COL.
Sistema Integral de Contabilidad Gubernamental
ESTADO ANALITICO DEL EJERCICIO DEL PRESUPUESTO DE EGRESOS

DEL 1 DE ENERO AL 30 DE JUNIO DE 2021

Análisis por: Clasificación Funcional

Clave Presupuestaria	Descripción	Apr Ene-Jun	AyR Ene-Jun	DpC Ene-Jun	Dev Ene-Jun	Pag Ene-Jun	SEje Ene-Jun
Fin-Fun-SFun-SSFun							
01 GOBIERNO		38,950,306.17	-3,956,091.79	1,996,325.16	32,997,889.21	31,958,153.72	1,996,325.17
01 01	LEGISLACION	1,659,315.58	81,831.54	0.00	1,741,147.12	1,728,409.27	0.00
01 01 01	LEGISLACION	1,659,315.58	81,831.54	0.00	1,741,147.12	1,728,409.27	0.00
01 03	COORDINACION DE LA POLITICA DE GOBIERNO	32,727,742.45	-1,785,233.48	1,996,325.16	28,946,183.80	27,993,282.27	1,996,325.17
01 03 01	PRESIDENCIA / GUBERNATURA	4,723,758.75	520,235.83	165,003.78	5,078,990.80	5,072,890.80	165,003.78
01 03 04	FUNCION PUBLICA	22,685,093.76	-1,877,453.34	0.00	20,807,640.42	20,191,738.02	0.00
01 03 07	POBLACION	5,318,889.94	-428,015.97	1,831,321.38	3,059,552.58	2,728,653.45	1,831,321.39
01 07	ASUNTOS DE ORDEN PUBLICO Y DE SEGURIDAD INTERIOR	4,563,248.14	-2,252,689.85	0.00	2,310,558.29	2,236,462.18	0.00
01 07 03	OTROS ASUNTOS DE ORDEN PUBLICO Y SEGURIDAD	4,563,248.14	-2,252,689.85	0.00	2,310,558.29	2,236,462.18	0.00
02 DESARROLLO SOCIAL		736,347.35	-87,244.94	0.00	649,102.41	648,642.81	0.00
02 02	VIVIENDA Y SERVICIOS A LA COMUNIDAD	5,391.82	-4,336.72	0.00	1,055.10	595.50	0.00
02 02 01	URBANIZACION	5,391.82	-4,336.72	0.00	1,055.10	595.50	0.00
02 04	RECREACION, CULTURA Y OTRAS MANIFESTACIONES SOCIALES	730,955.53	-82,908.22	0.00	648,047.31	648,047.31	0.00
02 04 01	DEPORTE Y RECREACION	599,296.24	-85,916.20	0.00	513,380.04	513,380.04	0.00
02 04 02	CULTURA	131,659.29	3,007.98	0.00	134,667.27	134,667.27	0.00
04 OTRAS NO CLASIFICADAS EN FUNCIONES ANTERIORES		3,499,999.98	594,209.34	0.00	4,094,209.32	4,094,209.32	0.00
04 02	TRANSFERENCIAS, PARTICIPACIONES Y APORTACIONES ENTRE DIFERENTES NIVELES Y ORDENES DE GOBIERNO	3,499,999.98	594,209.34	0.00	4,094,209.32	4,094,209.32	0.00
04 02 03	APORTACIONES ENTRE DIFERENTES NIVELES Y ORDENES DE GOBIERNO	3,499,999.98	594,209.34	0.00	4,094,209.32	4,094,209.32	0.00
TOTAL DEL GASTO:		43,186,653.50	-3,449,127.39	1,996,325.16	37,741,200.94	36,701,005.85	1,996,325.17




MUNICIPIO DE COQUIMATLAN, COL.
Sistema Integral de Contabilidad Gubernamental
ESTADO ANALITICO DEL EJERCICIO DEL PRESUPUESTO DE EGRESOS

DEL 1 DE JUNIO AL 30 DE JUNIO DE 2021

Análisis por: Fuente de Financiamiento

Clave Presupuestaria	Descripción	FF-OF-RF	Apr Jun-Jun	AyR Jun-Jun	DpC Jun-Jun	Dev Jun-Jun	Pag Jun-Jun	SEje Jun-Jun
01	NO ETIQUETADO		5,618,477.96	-245,954.88	28,716.31	5,343,806.77	4,965,332.20	28,716.31
01 01	RECURSOS FISCALES		5,618,477.96	-245,954.88	28,716.31	5,343,806.77	4,965,332.20	28,716.31
01 01 01	RECURSOS PROPIOS		5,618,477.96	-245,954.88	28,716.31	5,343,806.77	4,965,332.20	28,716.31
02	ETIQUETADO		2,538,068.77	-52,106.68	829,211.12	1,656,750.97	1,829,875.27	829,211.12
02 05	RECURSOS FEDERALES		2,538,068.77	-52,106.68	829,211.12	1,656,750.97	1,829,875.27	829,211.12
02 05 01	FONDO DE INFRAESTRUCTURA SOCIAL MUNICIPAL		1,500,000.00	0.00	829,211.12	670,788.88	670,788.88	829,211.12
02 05 02	FONDO DE FORTALECIMIENTO SOCIAL MUNICIPAL		1,038,068.77	-52,106.68	0.00	985,962.09	1,159,086.39	0.00
TOTAL DEL GASTO:			8,156,546.73	-298,061.56	857,927.43	7,000,557.74	6,795,207.47	857,927.43




MUNICIPIO DE COQUIMATLAN, COL.
 Sistema Integral de Contabilidad Gubernamental
ESTADO ANALITICO DEL EJERCICIO DEL PRESUPUESTO DE EGRESOS

DEL 1 DE ENERO AL 30 DE JUNIO DE 2021

Análisis por: Fuente de Financiamiento

Clave Presupuestaria	Descripción	Apr Ene-Jun	AyR Ene-Jun	DpC Ene-Jun	Dev Ene-Jun	Pag Ene-Jun	SEje Ene-Jun
FF-OF-RF							
01	NO ETIQUETADO	32,716,393.37	-2,512,555.08	165,003.78	30,038,834.51	29,072,735.53	165,003.78
01 01	RECURSOS FISCALES	32,716,393.37	-2,512,555.08	165,003.78	30,038,834.51	29,072,735.53	165,003.78
01 01 01	RECURSOS PROPIOS	32,716,393.37	-2,512,555.08	165,003.78	30,038,834.51	29,072,735.53	165,003.78
02	ETIQUETADO	10,470,260.13	-936,572.31	1,831,321.38	7,702,366.43	7,628,270.32	1,831,321.39
02 05	RECURSOS FEDERALES	10,470,260.13	-936,572.31	1,831,321.38	7,702,366.43	7,628,270.32	1,831,321.39
02 05 01	FONDO DE INFRAESTRUCTURA SOCIAL MUNICIPAL	3,000,000.00	0.00	1,831,321.38	1,168,678.61	1,168,678.61	1,831,321.39
02 05 02	FONDO DE FORTALECIMIENTO SOCIAL MUNICIPAL	7,470,260.13	-936,572.31	0.00	6,533,687.82	6,459,591.71	0.00
TOTAL DEL GASTO:		43,186,653.50	-3,449,127.39	1,996,325.16	37,741,200.94	36,701,005.85	1,996,325.17




MUNICIPIO DE COQUIMATLAN, COL.
Sistema Integral de Contabilidad Gubernamental
ESTADO ANALITICO DEL EJERCICIO DEL PRESUPUESTO DE EGRESOS

DEL 1 DE JUNIO AL 30 DE JUNIO DE 2021

Análisis por: Ubicación Geográfica

Clave Presupuestaria	Descripción	Ent-Mun-Loc-Col	Apr Jun-Jun	AyR Jun-Jun	DpC Jun-Jun	Dev Jun-Jun	Pag Jun-Jun	SEje Jun-Jun
06 COLIMA			8,156,546.73	-298,061.56	857,927.43	7,000,557.74	6,795,207.47	857,927.43
06 004	COQUIMATLAN		6,656,546.73	-298,061.56	28,716.31	6,329,768.86	6,124,418.59	28,716.31
06 004 1	COQUIMATLAN		1,500,000.00	-674,159.68	825,840.32	0.00	0.00	825,840.32
06 004 1 003	JARDINES DEL LLANO		0.00	674,159.68	3,370.80	670,788.88	670,788.88	3,370.80
TOTAL DEL GASTO:			8,156,546.73	-298,061.56	857,927.43	7,000,557.74	6,795,207.47	857,927.43



MUNICIPIO DE COQUIMATLAN, COL.
Sistema Integral de Contabilidad Gubernamental
ESTADO ANALITICO DEL EJERCICIO DEL PRESUPUESTO DE EGRESOS

DEL 1 DE ENERO AL 30 DE JUNIO DE 2021

Análisis por: Ubicación Geográfica


Clave Presupuestaria	Descripción	Apr Ene-Jun	AyR Ene-Jun	DpC Ene-Jun	Dev Ene-Jun	Pag Ene-Jun	SEje Ene-Jun
Ent-Mun-Loc-Col							
06 COLIMA		43,186,653.50	-3,449,127.39	1,996,325.16	37,741,200.94	36,701,005.85	1,996,325.17
06 004 COQUIMATLAN		40,186,653.50	-3,449,127.39	165,003.78	36,572,522.33	35,532,327.24	165,003.78
06 004 1 COQUIMATLAN		3,000,000.00	-1,173,278.41	1,826,721.59	0.00	0.00	1,826,721.59
06 004 1 003 JARDINES DEL LLANO		0.00	674,159.68	3,370.80	670,788.88	670,788.88	3,370.80
06 004 1 008 EMILIANO ZAPATA		0.00	499,118.73	1,228.99	497,889.73	497,889.73	1,229.00

TOTAL DEL GASTO:


43,186,653.50 -3,449,127.39 1,996,325.16 37,741,200.94 36,701,005.85 1,996,325.17



**H. Ayuntamiento de Coquimatlán
Administración 2018-2021**




“2021, Año de Griselda Álvarez Ponce De León”



MUNICIPIO DE COQUIMATLAN, COL.
Sistema Integral de Contabilidad Gubernamental
ENDEUDAMIENTO NETO
DEL 1 DE ENERO AL 30 DE JUNIO DE 2021

Identificación de Crédito o Instrumento	Contratación/ Colocación A	Amortización B	Endeudamiento Neto C = A - B
Créditos Bancarios			
CREDITO BANOBRAS 7178 8,987,567.93	0.00	242,963.75	-242,963.75
CREDITO BANOBRAS 7211 POR 3,500,000.00	0.00	102,849.28	-102,849.28
Total Créditos Bancarios	0.00	345,813.03	-345,813.03
Otros Instrumentos de Deuda			
Total Otros Instrumentos de Deuda	0.00	0.00	0.00
TOTAL	0.00	345,813.03	-345,813.03



MUNICIPIO DE COQUIMATLAN, COL.
Sistema Integral de Contabilidad Gubernamental
INTERESES DE LA DEUDA
DEL 1 DE ENERO AL 30 DE JUNIO DE 2021

Identificación de Crédito o Instrumento

CREDITO BANOBRAS 7178 8,987,567.93
CREDITO BANOBRAS 7211 POR 3,500,000.00

Créditos Bancarios

Devengado	Pagado
117,410.51	117,410.51
47,356.56	47,356.56
164,767.07	164,767.07

Total de Intereses de Créditos Bancarios

Otros Instrumentos de Deuda

Total de Intereses de Otros Instrumentos de Deuda

0.00

TOTAL

164,767.07

164,767.07




**H. Ayuntamiento de Coquimatlán
Administración 2018-2021**



	Gasto Por Categoría programática

“2021, Año de Griselda Álvarez Ponce De León”




MUNICIPIO DE COQUIMATLAN, COL.
Sistema Integral de Contabilidad Gubernamental
GASTO POR CATEGORIA PROGRAMATICA

DEL 1 DE JUNIO AL 30 DE JUNIO DE 2021

Análisis por: Modalidad de Programa

Clave Presupuestaria	Descripción	Apr Jun-Jun	Ayr Jun-Jun	DpC Jun-Jun	Dev Jun-Jun	Pag Jun-Jun	SEje Jun-Jun
Gasto-TProg-Mod							
1 PROGRAMAS		8,016,620.43	-280,497.28	829,211.12	6,906,912.03	6,701,561.76	829,211.12
1 2	DESEMPEÑO DE LAS FUNCIONES	5,503,248.27	-185,168.32	0.00	5,318,079.95	5,112,170.32	0.00
1 2 R	ESPECÍFICOS	5,503,248.27	-185,168.32	0.00	5,318,079.95	5,112,170.32	0.00
1 3	ADMINISTRATIVOS Y DE APOYO	1,013,372.16	-95,328.96	0.00	918,043.20	918,602.56	0.00
1 3 O	APOYO A LA FUNCIÓN PÚBLICA Y AL MEJORAMIENTO DE LA GESTIÓN	1,013,372.16	-95,328.96	0.00	918,043.20	918,602.56	0.00
1 6	PROGRAMAS DE GASTO FEDERALIZADO (GOBIERNO FEDERAL)	1,500,000.00	0.00	829,211.12	670,788.88	670,788.88	829,211.12
1 6 I	GASTO FEDERALIZADO	1,500,000.00	0.00	829,211.12	670,788.88	670,788.88	829,211.12
2 GASTO NO PROGRAMABLE		139,926.30	-17,564.28	28,716.31	93,645.71	93,645.71	28,716.31
2 1	GASTO NO PROGRAMABLE	139,926.30	-17,564.28	28,716.31	93,645.71	93,645.71	28,716.31
2 1 D	COSTO FINANCIERO, DEUDA O APOYOS A DEUDORES Y AHORRADORES DE LA BANCA	139,926.30	-17,564.28	28,716.31	93,645.71	93,645.71	28,716.31
TOTAL DEL GASTO:		8,156,546.73	-298,061.56	857,927.43	7,000,557.74	6,795,207.47	857,927.43




MUNICIPIO DE COQUIMATLAN, COL.
Sistema Integral de Contabilidad Gubernamental
GASTO POR CATEGORIA PROGRAMATICA

DEL 1 DE ENERO AL 30 DE JUNIO DE 2021

Análisis por: Modalidad de Programa

Clave Presupuestaria	Descripción	Apr Ene-Jun	AyR Ene-Jun	DpC Ene-Jun	Dev Ene-Jun	Pag Ene-Jun	Seje Ene-Jun
GGasto-TProg-Mod							
1 PROGRAMAS		42,367,462.04	-3,347,713.08	1,831,321.38	37,188,427.57	36,148,232.48	1,831,321.39
1 2 DESEMPEÑO DE LAS FUNCIONES		33,243,644.26	-2,939,249.33	0.00	30,304,394.93	29,315,122.50	0.00
1 2 R ESPECÍFICOS		33,243,644.26	-2,939,249.33	0.00	30,304,394.93	29,315,122.50	0.00
1 3 ADMINISTRATIVOS Y DE APOYO		6,123,817.78	-408,463.75	0.00	5,715,354.03	5,664,431.37	0.00
1 3 O APOYO A LA FUNCIÓN PÚBLICA Y AL MEJORAMIENTO DE LA GESTIÓN		6,123,817.78	-408,463.75	0.00	5,715,354.03	5,664,431.37	0.00
1 6 PROGRAMAS DE GASTO FEDERALIZADO (GOBIERNO FEDERAL)		3,000,000.00	0.00	1,831,321.38	1,168,678.61	1,168,678.61	1,831,321.39
1 6 I GASTO FEDERALIZADO		3,000,000.00	0.00	1,831,321.38	1,168,678.61	1,168,678.61	1,831,321.39
2 GASTO NO PROGRAMABLE		819,191.46	-101,414.31	165,003.78	552,773.37	552,773.37	165,003.78
2 1 GASTO NO PROGRAMABLE		819,191.46	-101,414.31	165,003.78	552,773.37	552,773.37	165,003.78
2 1 D COSTO FINANCIERO, DEUDA O APOYOS A DEUDORES Y AHORRADORES DE LA BANCA		819,191.46	-101,414.31	165,003.78	552,773.37	552,773.37	165,003.78
TOTAL DEL GASTO:		43,186,653.50	-3,449,127.39	1,996,325.16	37,741,200.94	36,701,005.85	1,996,325.17




MUNICIPIO DE COQUIMATLAN, COL.
Sistema Integral de Contabilidad Gubernamental
ESTADO ANALITICO DEL EJERCICIO DEL PRESUPUESTO DE EGRESOS

DEL 1 DE JUNIO AL 30 DE JUNIO DE 2021

Análisis por: Programa Presupuestario

Clave Presupuestaria	Descripción	Apr Jun-Jun	AyR Jun-Jun	DpC Jun-Jun	Dev Jun-Jun	Pag Jun-Jun	SEje Jun-Jun
001	APLICACIÓN DE LOS PROCESOS DE ADQUISICIONES CON LA VISION DE EFICACIA Y TRANSPARENCIA	1,161,917.09	123,476.22	0.00	1,285,393.31	1,161,556.38	0.00
001 01	APLICACION DE LOS PROCESOS DE ADQUISICIONES CON LA VISION DE EFICACIA Y TRANSPARENCIA	655,761.33	213,936.72	0.00	869,698.05	745,861.12	0.00
002	APLICACIÓN DE SISTEMAS MODERNOS DE GESTIÓN PÚBLICA	986,501.46	-92,676.66	0.00	893,824.80	894,384.16	0.00
002 01	APLICACION DE SISTEMAS MODERNOS DE GESTION PUBLICA	209,103.15	-836.94	0.00	208,266.21	208,825.57	0.00
003	CONTAR CON UN PADRON CATASTRAL ACTUALIZADO Y CON INFORMACION SUFICIENTE	127,642.36	-44,020.16	0.00	83,622.20	83,622.20	0.00
003 01	CONTAR CON UN PADRON CATASTRAL ACTUALIZADO Y CON INFORMACION SUFICIENTE	13,187.48	-790.23	0.00	12,397.25	12,397.25	0.00
005	INFRAESTRUCTURA DE LA INDUSTRIA CULTURAL	37,990.80	8,677.15	0.00	46,667.95	46,667.95	0.00
005 01	INFRAESTRUCTURA DE LA INDUSTRIA CULTURAL	37,990.80	8,677.15	0.00	46,667.95	46,667.95	0.00
006	INVERSION EN EQUIPAMIENTO E INFRAESTRUCTURA	1,583,398.27	-23,290.26	829,211.12	730,896.89	730,896.89	829,211.12
006 01	PROGRAMA OBRA PUBLICA DEL EJERCICIO	1,500,000.00	-674,159.68	825,840.32	0.00	0.00	825,840.32
006 02	PROGRAMA OBRA PUBLICA EN EJECUCION DEL EJERCICIO	0.00	674,159.68	3,370.80	670,788.88	670,788.88	3,370.80
006 02 0 007	MEJORAMIENTO DE ALUMBRADO PUBLICO	0.00	674,159.68	3,370.80	670,788.88	670,788.88	3,370.80
006 02 0 007 0 04	CONSTRUCCION DE ALUMBRADO PUBLICO EN LA UNIDAD DEPORTIVA NORTE DE LA LOCALIDAD DE COQUIMATLAN, COLIMA.	0.00	674,159.68	3,370.80	670,788.88	670,788.88	3,370.80
007	MAJORAMIENTO EN LA APLICACIÓN DE LA NORMATIVIDAD DE LAS LEYES Y REGLAMENTOS	55,900.31	11,181.33	0.00	67,081.64	67,081.64	0.00
007 01	MAJORAMIENTO EN LA APLICACION DE LA NORMATIVIDAD DE LAS LEYES Y REGLAMENTOS	25,996.28	-13,275.86	0.00	12,720.42	12,720.42	0.00
008	MANEJO EFICIENTE DE LA DEUDA PUBLICA SOSTENIBLE	139,926.30	-17,564.28	28,716.31	93,645.71	93,645.71	28,716.31
008 01	MANEJO EFICIENTE DE LA DEUDA PUBLICA SOSTENIBLE	139,926.30	-17,564.28	28,716.31	93,645.71	93,645.71	28,716.31
009	MANTENER ADECUADAMENTE LA INFRAESTRUCTURA Y LOS REGISTRO ADMINISTRATIVOS DE LOS PANTEONES	43,799.85	-32,711.75	0.00	11,088.10	11,088.10	0.00
009 01	MANTENER ADECUADAMENTE LA INFRAESTRUCTURA Y LOS REGISTRO ADMINISTRATIVOS DE LOS PANTEONES	6,636.90	-6,636.90	0.00	0.00	0.00	0.00
010	MANTENIMIENTO ADECUADO EN TIEMPO Y FORMA EN ÁREAS VERDES, PARQUES Y JARDINES	206,881.62	-112,084.08	0.00	94,797.54	94,797.54	0.00
010 01	MANTENIMIENTO ADECUADO EN TIEMPO Y FORMA EN AREAS VERDES, PARQUES Y JARDINES	49,115.69	-27,017.61	0.00	22,098.08	22,098.08	0.00
011	MEJORAMIENTO DE COMUNICACIÓN SOCIAL	61,302.88	-8,871.18	0.00	52,431.70	52,431.70	0.00
011 01	MEJORAMIENTO DE COMUNICACION SOCIAL	8,343.00	-527.00	0.00	7,816.00	7,816.00	0.00
012	MEJORAMIENTO DEL ENTORNO SOCIAL PARA PREVENIR EL DELITO	1,032,747.48	-368,977.83	0.00	663,769.65	643,847.77	0.00
012 01	MEJORAMIENTO DEL ENTORNO SOCIAL PARA PREVENIR EL DELITO	446,806.99	28,886.60	0.00	475,693.59	455,771.71	0.00
013	PREVENIR, DETECTAR Y ATENDER LA VULNERABILIDAD Y LA EXCLUSION DE LAS PERSONAS	623,558.83	74,983.84	0.00	698,542.67	693,542.67	0.00




MUNICIPIO DE COQUIMATLAN, COL.
Sistema Integral de Contabilidad Gubernamental
ESTADO ANALITICO DEL EJERCICIO DEL PRESUPUESTO DE EGRESOS

DEL 1 DE JUNIO AL 30 DE JUNIO DE 2021

Análisis por: Programa Presupuestario

Clave Presupuestaria	Descripción	Apr Jun-Jun	Ayr Jun-Jun	DpC Jun-Jun	Dev Jun-Jun	Pag Jun-Jun	SEje Jun-Jun
Prog-Prop-TProy-NProy-TAct-NAct							
013 01	PREVENIR, DETECTAR Y ATENDER LA VULNERABILIDAD Y LA EXCLUSION DE LAS PERSONAS	623,558.83	74,983.84	0.00	698,542.67	693,542.67	0.00
014	PROGRAMA DE GESTION DEL ORDENAMIENTO TERRITORIAL Y HABITAT	386,977.91	-50,861.54	0.00	336,116.37	337,287.78	0.00
014 01	PROGRAMA DE GESTION DEL ORDENAMIENTO TERRITORIAL Y HABITAT	29,019.36	237.12	0.00	29,256.48	30,427.89	0.00
015	PROGRAMA DE MEJORAMIENTO DEL GASTO Y DEUDA PUBLICA	361,340.22	-20,159.73	0.00	341,180.49	338,664.54	0.00
015 01	PROGRAMA DE MEJORAMIENTO DEL GASTO Y DEUDA PUBLICA	35,885.61	25,015.18	0.00	60,900.79	58,384.84	0.00
016	RESCATAR A JOVENES DE LAS ADICCIONES	23,508.88	-5,243.37	0.00	18,265.51	18,265.51	0.00
016 01	RESCATAR A JOVENES DE LAS ADICCIONES	23,508.88	-5,243.37	0.00	18,265.51	18,265.51	0.00
017	SERVICIOS DE LIMPIEZA Y RECOLECCION DE BASURA	1,296,281.77	262,733.04	0.00	1,559,014.81	1,503,208.53	0.00
017 01	SERVICIOS DE LIMPIEZA Y RECOLECCION DE BASURA	579,023.60	378,727.85	0.00	957,751.45	901,945.17	0.00
018	VIGILANCIA, SEGUIMIENTO, EVALUACION Y CONTROL DE LA ADMINISTRACION PUBLICA MUNICIPAL	26,870.70	-2,652.30	0.00	24,218.40	24,218.40	0.00
018 01	VIGILANCIA, SEGUIMIENTO, EVALUACION Y CONTROL DE LA ADMINISTRACION PUBLICA MUNICIPAL	26,870.70	-2,652.30	0.00	24,218.40	24,218.40	0.00
TOTAL DEL GASTO:		4,372,744.10	647,242.82	857,927.43	4,162,059.49	3,956,709.22	857,927.43




MUNICIPIO DE COQUIMATLAN, COL.
Sistema Integral de Contabilidad Gubernamental
ESTADO ANALITICO DEL EJERCICIO DEL PRESUPUESTO DE EGRESOS

DEL 1 DE ENERO AL 30 DE JUNIO DE 2021

Análisis por: Programa Presupuestario

Clave Presupuestaria	Descripción	Apr. Ene-Jun	AyR Ene-Jun	DpC Ene-Jun	Dev Ene-Jun	Pag Ene-Jun	Stje Ene-Jun
Prog-Prop-TProy-NProyTAct-NAct							
001	APLICACIÓN DE LOS PROCESOS DE ADQUISICIONES CON LA VISION DE EFICACIA Y TRANSPARENCIA	7,340,504.14	-870,833.83	0.00	6,469,670.31	5,998,098.26	0.00
001 01	APLICACION DE LOS PROCESOS DE ADQUISICIONES CON LA VISION DE EFICACIA Y TRANSPARENCIA	4,468,076.17	-504,603.31	0.00	3,963,472.86	3,491,900.81	0.00
002	APLICACIÓN DE SISTEMAS MODERNOS DE GESTIÓN PÚBLICA	5,972,533.24	-404,611.45	0.00	5,567,921.79	5,516,999.13	0.00
002 01	APLICACION DE SISTEMAS MODERNOS DE GESTION PUBLICA	1,396,140.58	-10,831.80	0.00	1,385,308.78	1,334,386.12	0.00
003	CONTAR CON UN PADRON CATASTRAL ACTUALIZADO Y CON INFORMACION SUFICIENTE	761,153.21	-239,201.21	0.00	521,952.00	521,952.00	0.00
003 01	CONTAR CON UN PADRON CATASTRAL ACTUALIZADO Y CON INFORMACION SUFICIENTE	102,203.20	-18,487.68	0.00	83,715.52	83,715.52	0.00
005	INFRAESTRUCTURA DE LA INDUSTRIA CULTURAL	222,190.35	11,182.04	0.00	233,372.39	233,372.39	0.00
005 01	INFRAESTRUCTURA DE LA INDUSTRIA CULTURAL	20,024.00	-20,024.00	0.00	0.00	0.00	0.00
006	INVERSION EN EQUIPAMIENTO E INFRAESTRUCTURA	3,467,963.11	-68,636.37	1,831,321.38	1,568,005.35	1,568,005.35	1,831,321.39
006 01	PROGRAMA OBRA PUBLICA DEL EJERCICIO	3,000,000.00	-1,173,278.41	1,826,721.59	0.00	0.00	1,826,721.59
006 02	PROGRAMA OBRA PUBLICA EN EJECUCION DEL EJERCICIO	0.00	1,173,278.41	4,599.79	1,168,678.61	1,168,678.61	4,599.80
006 02 0 007	MEJORAMIENTO DE ALUMBRADO PUBLICO	0.00	1,173,278.41	4,599.79	1,168,678.61	1,168,678.61	4,599.80
006 02 0 007 0 03	CONSTRUCCION DE ALUMBRADO PUBLICO EN EL CAMELLOON CENTRAL DE LA AVENIDA AGUSTIN GEORGE, COLONIA EMILIANO ZAPATA, COQUIMATLAN, COLIMA.	0.00	499,118.73	1,228.99	497,889.73	497,889.73	1,229.00
006 02 0 007 0 04	CONSTRUCCION DE ALUMBRADO PUBLICO EN LA UNIDAD DEPORTIVA NORTE DE LA LOCALIDAD DE COQUIMATLAN, COLIMA.	0.00	674,159.68	3,370.80	670,788.88	670,788.88	3,370.80
007	MAJORAMIENTO EN LA APLICACIÓN DE LA NORMATIVIDAD DE LAS LEYES Y REGLAMENTOS	309,591.22	56,531.04	0.00	366,122.26	366,122.26	0.00
007 01	MAJORAMIENTO EN LA APLICACION DE LA NORMATIVIDAD DE LAS LEYES Y REGLAMENTOS	143,846.06	-72,200.75	0.00	71,645.31	71,645.31	0.00
008	MANEJO EFICIENTE DE LA DEUDA PUBLICA SOSTENIBLE	819,191.46	-101,414.31	165,003.78	552,773.37	552,773.37	165,003.78
008 01	MANEJO EFICIENTE DE LA DEUDA PUBLICA SOSTENIBLE	819,191.46	-101,414.31	165,003.78	552,773.37	552,773.37	165,003.78
009	MANTENER ADECUADAMENTE LA INFRAESTRUCTURA Y LOS REGISTRO ADMINISTRATIVOS DE LOS PANTEONES	248,127.84	-180,686.13	0.00	67,441.71	67,441.71	0.00
009 01	MANTENER ADECUADAMENTE LA INFRAESTRUCTURA Y LOS REGISTRO ADMINISTRATIVOS DE LOS PANTEONES	40,485.09	-40,485.09	0.00	0.00	0.00	0.00
010	MANTENIMIENTO ADECUADO EN TIEMPO Y FORMA EN ÁREAS VERDES, PARQUES Y JARDINES	1,114,680.39	-466,700.43	0.00	647,979.96	647,979.96	0.00
010 01	MANTENIMIENTO ADECUADO EN TIEMPO Y FORMA EN AEREAS VERDES, PARQUES Y JARDINES	275,650.05	-140,922.27	0.00	134,727.78	134,727.78	0.00
011	MEJORAMIENTO DE COMUNICACIÓN SOCIAL	351,002.01	-32,084.77	0.00	318,917.24	318,917.24	0.00
011 01	MEJORAMIENTO DE COMUNICACION SOCIAL	48,214.60	-5,985.00	0.00	42,229.60	42,229.60	0.00



MUNICIPIO DE COQUIMATLAN, COL.
Sistema Integral de Contabilidad Gubernamental
ESTADO ANALITICO DEL EJERCICIO DEL PRESUPUESTO DE EGRESOS

DEL 1 DE ENERO AL 30 DE JUNIO DE 2021

Análisis por: Programa Presupuestario

Clave Presupuestaria	Descripción	Apr Ene-Jun	AyR Ene-Jun	DpC Ene-Jun	Dev Ene-Jun	Pag Ene-Jun	SEje Ene-Jun
Prog-Prop-TProy-NProy-TAct-NAct							
012	MEJORAMIENTO DEL ENTORNO SOCIAL PARA PREVENIR EL DELITO	6,911,634.06	-2,963,693.60	0.00	3,947,940.46	3,873,844.35	0.00
012 01	MEJORAMIENTO DEL ENTORNO SOCIAL PARA PREVENIR EL DELITO	3,687,547.79	-1,101,713.80	0.00	2,585,833.99	2,511,737.88	0.00
013	PREVENIR, DETECTAR Y ATENDER LA VULNERABILIDAD Y LA EXCLUSION DE LAS PERSONAS	3,723,675.48	566,929.84	0.00	4,290,605.32	4,260,605.32	0.00
013 01	PREVENIR, DETECTAR Y ATENDER LA VULNERABILIDAD Y LA EXCLUSION DE LAS PERSONAS	3,723,675.48	566,929.84	0.00	4,290,605.32	4,260,605.32	0.00
014	PROGRAMA DE GESTION DEL ORDENAMIENTO TERRITORIAL Y HABITAT	2,205,846.11	-184,917.95	0.00	2,020,928.16	2,017,628.16	0.00
014 01	PROGRAMA DE GESTION DEL ORDENAMIENTO TERRITORIAL Y HABITAT	192,898.00	-17,286.45	0.00	175,611.55	172,311.55	0.00
015	PROGRAMA DE MEJORAMIENTO DEL GASTO Y DEUDA PUBLICA	2,076,328.25	218,002.47	0.00	2,294,330.72	2,029,144.63	0.00
015 01	PROGRAMA DE MEJORAMIENTO DEL GASTO Y DEUDA PUBLICA	219,304.13	376,463.97	0.00	595,768.10	330,582.01	0.00
016	RESCATAR A JOVENES DE LAS ADICCIONES	138,530.83	-14,109.19	0.00	124,421.64	124,421.64	0.00
016 01	RESCATAR A JOVENES DE LAS ADICCIONES	138,530.83	-14,109.19	0.00	124,421.64	124,421.64	0.00
017	SERVICIOS DE LIMPIEZA Y RECOLECCION DE BASURA	7,372,417.26	1,228,968.76	0.00	8,601,386.02	8,456,267.84	0.00
017 01	SERVICIOS DE LIMPIEZA Y RECOLECCION DE BASURA	3,356,393.81	1,671,096.41	0.00	5,027,490.22	4,882,372.04	0.00
018	VIGILANCIA, SEGUIMIENTO, EVALUACION Y CONTROL DE LA ADMINISTRACION PUBLICA MUNICIPAL	151,284.54	-3,852.30	0.00	147,432.24	147,432.24	0.00
018 01	VIGILANCIA, SEGUIMIENTO, EVALUACION Y CONTROL DE LA ADMINISTRACION PUBLICA MUNICIPAL	151,284.54	-3,852.30	0.00	147,432.24	147,432.24	0.00
TOTAL DEL GASTO:		21,783,465.79	562,574.27	1,996,325.16	20,349,714.89	19,309,519.80	1,996,325.17



H. Ayuntamiento de Coquimatlán Administración 2018-2021




COQUIMATLÁN

16 de Agosto de 2018

	Saldo bancario


“2021, Año de Griselda Álvarez Ponce De León”



MUNICIPIO DE COQUIMATLAN, COL.
Sistema Integral de Contabilidad Gubernamental
SALDOS BANCARIOS

Ejercicio Fiscal: 2021, 1 de Jun - 30 de Jun

Agrupamiento: Banco y Cuenta	Clasificación de Fondo Descripción	Saldo Anterior	Depósitos	Retiros	Saldo Actual
01	FONDOS PROPIOS				
03 - 13711783	BBAJO 13711783 GASTO CORRIENTE	133,667.53	50,398.33	17,162.08	166,903.78
03 - 14242820	BBAJO 014242820 FONDO INFRAESTRUCTURA DEPORTIVA 2015	4,337,273.49	717,838.74	5,143.06	5,049,969.17
03 - 15056591	BBAJO 15056591 GASTO CORRIENTE 2016	1,736,200.03	5,643,673.62	5,703,825.00	1,676,048.65
03 - 25859687	BBAJO 025859687 MUNICIPIO DE COQUIMATLAN COLIMA INSTITUTO DE LAS MUJERES 2019	1.66	0.28		1.94
03 - 8853483	BBAJO 8853483 FAIS BANOBRAS 2013	6,035,426.53	1,451.72	93,645.71	5,943,232.54
	SubTotal (5)	12,242,569.24	6,413,362.69	5,819,775.85	12,836,156.08
02	FONDO III				
02 - 2400906166	SCOTTIABANK 2400906166 FAIS 2012	4.01	0.38	9,509.11	-9,504.72
02 - 2400930709	SCOTTIABANK 2400930709 FAISM 2013	14.83	2.46	61,159.34	-61,142.05
02 - 2400948721	SCOTTIABANK 2400948721 FAISM 2014	38.20	244,680.87		244,719.07
02 - 2400979015	SCOTTIABANK 2400979015 FAIS 2015	16.62	2.80	69,578.27	-69,558.85
03 - 14992275	BBAJO 014992275 FAIS 2016	325.77	15.43		341.20
03 - 17928466	BBAJO 017928466 MUNICIPIO COQUIMATLAN FAIS 2017	53.31	2.53		55.84
03 - 20805008	BBAJO 020805008 MUNICIPIO DE COQUIMATLAN FAIS 2018	47.63	2.26		49.89
03 - 24051047	BBAJO 24051047 FAIS 2019	15.72	3.12		18.84
03 - 27414572	BBAJO 27414572 FAIS 2020	-4,992,922.65	0.93		-4,992,921.72
	SubTotal (9)	-4,992,406.56	244,710.78	140,246.72	-4,887,942.50
03	FONDO IV				
02 - 2400983098	SCOTTIABANK 02400983098 FORTAMUN 2015	6.39	1.87		8.26
03 - 14992309	BBAJO 01992309 MUNICIPIO COQUI COL FORTAMUN 2016	182.72	18.46		201.18
03 - 20805289	BBAJO 020805289 MUNICIPIO DE COQUIMATLAN COLIMA FORTAMUN 2018	500.61	23.72		524.33
03 - 24050783	BBAJO 24050783 FORTAMUN 2019	75.94	15.09		91.03
03 - 27414903	BBAJO 27414903 FORTAMUN 2020	-35,147.10	23.90		-35,123.20
	SubTotal (5)	-34,381.44	83.04	0.00	-34,298.40
04	PROGRAMAS FEDERALES				
02 - 2400963607	SCOTTIABANK 2400963607 PROGRAMA FOPEDEP 2014	1.01	1.00		2.01
02 - 2400852996	SCOTTIABANK 2400852996 HABITAT 2010	8.79	1.30	32,389.79	-32,379.70
02 - 2400915084	SCOTTIABANK 2400915084 TRES POR UNO 2013	11.66	1.85	45,992.63	-45,979.12
02 - 2400944580	SCOTTIABANK 2400944580	3.47	0.28	6,862.21	-6,858.46
02 - 24009445809	SCOTTIABANK 24009445809 PRAH PREVENCION	3.47	0.28	6,862.21	-6,858.46
02 - 2424936839	SCOTTIABANK 02424936839 HABITAT 2013	3.28	0.25	6,115.11	-6,111.58



MUNICIPIO DE COQUIMATLAN, COL.
Sistema Integral de Contabilidad Gubernamental
SALDOS BANCARIOS

Ejercicio Fiscal: 2021, 1 de Jun - 30 de Jun

Agupamiento: Banco y Cuenta	Clasificación de Fondo Descripción	Saldo Anterior	Depósitos	Retiros	Saldo Actual
02 - 2424944661	SCOTIABANK 02424944661 FDO. APORTACIONES FORT. ENT. FED.	6.16	1.83		7.99
02 - 2400968137	SCOTIABANK 02400968137 ACT. COMIENDO SANJO COQUIMATLAN	313.93	6.48		320.41
02 - 2400968145	SCOTIABANK 2400968145 PREP 2014	37.08	0.81		37.89
02 - 2400972363	SCOTIABANK 2400972363 CONTINGENCIAS ECONOMICAS 2014	4.74	0.53	13,066.88	-13,061.61
02 - 2400983101	SCOTIABANK 2400983101 INFRAESTRUCTURA DEPORTIVA	12.06	0.28		12.34
02 - 2400983136	SCOTIABANK 2400983136 FOPADM 2015	24.07	5.38		29.45
03 - 15924194	BAJIO 015924194 FAIMS BANOBRAS ANTICIPO	185.70	8.80		194.50
03 - 16579948	BAJIO 3X1 PARA MIGRANTES 2016	49.63	2.35		51.98
03 - 18700112	BBAJIO MUNICIPIO DE COQUIMATLAN COLIMA FORTALECE 2017	1,517.73	71.91		1,589.64
03 - 19258813	BBAJIO MUNICIPIO DE COQUIMATLAN COLIMA FORTALECE 2 2017	269.82	17.01		286.83
03 - 19878222	BBAJIO 19878222 MUNICIPIO DE COQUIMATLAN COLIMA PROAGUA 2017 APAUR	1.02	0.20		1.22
03 - 19394378	BBAJIO 19394378 MUNICIPIO DE COQUIMATLAN COLIMA 3X1 PARA MIGRANTES 2017	-1,159.94		197.64	-1,357.58
03 - 21530035	BAJIO 21530035 MUNICIPIO DE COQUIMATLAN COLIMA FONDO DE PROYECTOS DE DESARROLLO REGIONAL 2018	978.37	59.71		1,038.08
03 - 25241191	BBAJIO PROGRAMA PROAGUA APAUR 2019	1.69	0.28		1.97
03 - 25241472	BAJIO 25241472 PORAGUA APARURAL 2019	-1,159.87	0.01	232.00	-1,391.86
03 - 25241076	BAJIO 25241076 MUNIC COQUIM COL APARTADO URBANO	2.40	0.40		2.80
03 - 25241290	BAJIO 25241290 MUNICIPIO DE COQUIMATLAN PROAGUA 2019 RURAL REC FEDERACILES	0.29	0.06		0.35
03 - 25859689	BAJIO 025859689 MUNICIPIO DE COQUIMATLAN INSTITUTO DE LA MUJER 2019	1.66	0.28		1.94
03 - 29049301	BAJIO 029049301 M UNICIPIO DE COQUIMATLAN COL PROAGUA APARURAL 2020	-927,737.37	5.61		-927,731.76
03 - 29049202	BAJIO 029049202 MUNICIPIO DE COQUIMATLAN COL PROAGUA APARURAL 2020 FEDERAL	-618,506.08	3.05		-618,503.03
03 - 30647259	BAJIO 30647259 MUNICIPIO DE COQUIMATLAN FAIS 2021	5,198,253.15	1,422,988.08	665,006.22	5,956,235.01
03 - 30647051	BAJIO 30647051 MUNICIPIO DE COQUIMATLAN FORTAMUN 2021	1,819,797.08	1,256,886.94	902,292.68	2,174,391.34
	SubTotal (28)	5,472,925.00	2,680,064.96	1,679,017.37	6,473,972.59
	Total (47)	12,688,706.24	9,338,221.47	7,639,039.94	14,387,887.77




H. Ayuntamiento de Coquimatlán Administración 2018-2021



COQUIMATLÁN

H. Ayuntamiento 2018-2021



“2021, Año de Griselda Álvarez Ponce De León”



MUNICIPIO DE COQUIMATLAN, COL.
Sistema Integral de Contabilidad Gubernamental
INDICADORES DE POSTURA FISCAL
DEL 1 DE ENERO AL 30 DE JUNIO DE 2021

Concepto	Estimado	Devengado	Pagado ³
I. Ingresos Presupuestarios(I=1+2)			
1. Ingresos del Gobierno de la Entidad Federativa ¹	54,989,359.18	60,913,413.50	60,913,413.50
2. Ingresos del Sector Paraestatal ¹	43,186,653.50	37,741,200.94	36,701,005.85
II. Egresos Presupuestarios(II=3+4)			
3. Egresos del Gobierno de la Entidad Federativa ²	11,802,705.68	23,172,212.56	24,212,407.65
4. Egresos del Sector Paraestatal ²			
III. Balance Presupuestario(Superávit o Déficit)(III = I - II)			
Concepto	Estimado	Devengado	Pagado ³
III. Balance Presupuestario(Superávit o Déficit)	11,802,705.68	23,172,212.56	24,212,407.65
IV. Intereses, Comisiones y Gastos de la Deuda	330,279.81	199,666.26	199,666.26
V. Balance Primario(Superávit o Déficit)(V = III - IV)	11,472,425.87	22,972,546.30	24,012,741.39
Concepto	Estimado	Devengado	Pagado ³
A. Financiamiento	0.00	0.00	0.00
B. Amortización de la Deuda	316,613.79	345,813.03	345,813.03
C. Endeudamiento o desendeudamiento(C = A - B)	-316,613.79	-345,813.03	-345,813.03

1. Los Ingresos que se presentan son los ingresos presupuestarios totales sin incluir los ingresos por financiamientos. Los Ingresos del Gobierno de la Entidad Federativa corresponden a los del Poder Ejecutivo, Legislativo Judicial y Autónomos.
2. Los egresos que se presentan son los egresos presupuestarios totales sin incluir los egresos por amortización. Los egresos del Gobierno de la Entidad Federativa corresponden a los del Poder Ejecutivo, Legislativo, Judicial y Órganos Autónomos.
3. Para Ingresos se reportan los ingresos recaudados; para egresos se reportan los egresos pagados.




**H. Ayuntamiento de Coquimatlán
Administración 2018-2021**




COQUIMATLÁN

EL AYUNTAMIENTO 2018-2021




“2021, Año de Griselda Álvarez Ponce De León”




MUNICIPIO DE COQUIMATLAN, COL.
Sistema Integral de Contabilidad Gubernamental
ANALISIS DE SALDOS CONTABLES
DEL 1 DE JUNIO AL 30 DE JUNIO DE 2021

Descripción	Saldo Anterior		Movimientos		Saldo Actual	
	Debe	Haber	Debe	Haber	Debe	Haber
ACTIVO	220,139,866.69	0.00	10,179,544.14	8,105,663.60	222,213,747.23	0.00
ACTIVO CIRCULANTE	54,036,730.53	0.00	9,499,838.26	8,103,096.60	55,433,472.19	0.00
EFFECTIVO Y EQUIVALENTES	32,735,197.29	0.00	9,338,220.91	7,632,177.73	34,441,240.47	0.00
BANCOS/ TESORERIA	32,723,206.79	0.00	9,338,220.91	7,632,177.73	34,429,249.97	0.00
CUENTAS BANCARIAS TESORERIA MUNICIPAL	32,723,206.79	0.00	9,338,220.91	7,632,177.73	34,429,249.97	0.00
RECURSOS PROPIOS/ GASTOS CORRIENTES	0.00	3,591,540.29	0.00	0.00	0.00	3,591,540.29
HSBC 4008935934 GASTO CORRIENTE	0.00	3,591,913.76	0.00	0.00	0.00	3,591,913.76
HSBC 4041573726 FIDEICOMISO BANOBRAS	310.41	0.00	0.00	0.00	310.41	0.00
HSBC 4041573809 GASOLINA Y DIESEL	63.06	0.00	0.00	0.00	63.06	0.00
RECURSOS FAISM	3,683,252.52	0.00	244,684.71	70,668.45	3,857,268.78	0.00
HSBC 4043543396 FAISM 2009	168,934.52	0.00	0.00	0.00	168,934.52	0.00
HSBC 4046011466 FAISM 2010	39,466.13	0.00	0.00	0.00	39,466.13	0.00
HSBC 4050652098 FAISM 2011	85,695.73	0.00	0.00	0.00	85,695.73	0.00
SCOTTIABANK 2400906166 FAISM 2012	0.00	64,226.07	0.38	9,509.11	0.00	73,734.80
HSBC 4008936239 FAISM 2008	3,657.82	0.00	0.00	0.00	3,657.82	0.00
SCOTTIABANK 2400930709 FAISM 2013	155,333.89	0.00	2.46	61,159.34	94,177.01	0.00
SCOTTIABANK 2400948721 FAISM 2014	172,617.88	0.00	244,680.87	0.00	417,298.75	0.00
SCOTTIABANK 2400963607 FOPADEP 2014	3,117,445.53	0.00	1.00	0.00	3,117,446.53	0.00
SCOTTIABANK 2400963615 INFRAESTRUCTURA DEPORTIVA 2014	4,327.09	0.00	0.00	0.00	4,327.09	0.00
RECURSOS FORTAMUN	678,124.37	0.00	0.00	0.00	678,124.37	0.00
HSBC 4043543388 FORTAMUN 2009	68.06	0.00	0.00	0.00	68.06	0.00
HSBC 4046011474 FORTAMUN 2010	24,478.61	0.00	0.00	0.00	24,478.61	0.00
HSBC 4050652106 FORTAMUN 2011	7,623.52	0.00	0.00	0.00	7,623.52	0.00
HSBC 4054079371 FORTAMUN 2012	148,414.43	0.00	0.00	0.00	148,414.43	0.00
HSBC 4008936247 FORTAMUN 2008	25,370.11	0.00	0.00	0.00	25,370.11	0.00
HSBC 4055922108 FORTAMUN 2013	485,127.49	0.00	0.00	0.00	485,127.49	0.00
HSBC 4056885361 FORTAMUN 2014	0.00	12,957.85	0.00	0.00	0.00	12,957.85
RECURSOS DE PROGRAMAS FEDERALES	23,968,024.91	0.00	9,092,084.48	7,467,863.57	25,592,245.82	0.00
SCOTTIABANK 2400880140 ZONAS PRIORITARIAS 2011	4,883.87	0.00	0.00	0.00	4,883.87	0.00
SCOTTIABANK 2400879533 HABITAT 2011	0.00	4,791.37	0.00	0.00	0.00	4,791.37
SCOTTIABANK 2400879541 PROYECTO CONTRA LA OBESIDAD	0.00	8,970.11	0.00	0.00	0.00	8,970.11
SCOTTIABANK 2400853178 ACTIVOS PRODUCTIVOS 2010	119.88	0.00	0.00	0.00	119.88	0.00
SCOTTIABANK 2400852996 HABITAT 2010	32,389.79	0.00	1.30	32,389.79	1.30	0.00




MUNICIPIO DE COQUIMATLAN, COL.
Sistema Integral de Contabilidad Gubernamental
ANALISIS DE SALDOS CONTABLES
DEL 1 DE JUNIO AL 30 DE JUNIO DE 2021

Descripción	Saldo Anterior		Movimientos		Saldo Actual	
	Debe	Haber	Debe	Haber	Debe	Haber
SCOTTIBANK 2400853003 RESCATE 2010	0.00	233.64	0.00	0.00	0.00	233.64
HSBC 4043543263 TRES POR UNO	3,635.40	0.00	0.00	0.00	3,635.40	0.00
HSBC 4044585644 RESCATE DE ESPACIOS	4,266.07	0.00	0.00	0.00	4,266.07	0.00
HSBC 4044585669 HABITAT 2009	961.27	0.00	0.00	0.00	961.27	0.00
HSBC 4008935801 VIVIENDA DIGNA	475.06	0.00	0.00	0.00	475.06	0.00
SCOTTIBANK 200915084 TRES POR UNO 2013	0.00	92,294.42	1.85	45,992.63	0.00	138,285.20
SCOTTIBANK 2400944580 (PRAH) PREVENCIÓN DE RIESGOS EN LOS ASENTAMIENTOS HUMANOS	0.00	4,991.24	0.28	6,862.21	0.00	11,853.17
HSBC 4056288632 FOPEDEP	0.01	0.00	0.00	0.00	0.01	0.00
SCOTTIBANK 024936839 HABITAT 2013	6,115.11	0.00	0.25	6,115.11	0.25	0.00
SCOTTIBANK 24944661 FDO. APORTACIONES FORT. ENT. FED.	0.00	27,251.13	1.83	0.00	0.00	27,249.30
SCOTTIBANK 024936847 PROGRAMA PREP	3,114.08	0.00	0.00	0.00	3,114.08	0.00
SCOTTIBANK 02400968137 ACTI. COMIENDO SANO EN COQUIMATLAN	113,622.61	0.00	6.48	0.00	113,629.09	0.00
SCOTTIBANK 2400968145 PREP 2014	0.00	265,110.49	0.81	0.00	0.00	265,109.68
SCOTTIBANK 2400972363 FONDO DE CONTINGENCIAS ECONOMICAS PARA LA INVERSTION 2014	13,000.27	0.00	0.53	13,066.88	0.00	66.08
SCOTTIBANK 02400968242 PROGRAMA FONDO PARA DESARROLLO MUNICIPAL	667.40	0.00	0.00	0.00	667.40	0.00
SCOTTIBANK 02400983098 FORTAMUN 2015	20,842.95	0.00	1.87	0.00	20,844.82	0.00
SCOTTIBANK 2400979015 FAISM 2015	0.00	32,088.52	2.80	69,578.27	0.00	101,663.99
SCOTTIBANK 2400983101 INFRAESTRUCTURA DEPORTIVA 2015	144.27	0.00	0.28	0.00	144.55	0.00
SCOTTIBANK 2400983136 FOPADM 2015	105,200.24	0.00	5.38	0.00	105,205.62	0.00
BAJIO 13711783 GASTO CORRIENTE	3,253,235.09	0.00	50,398.33	17,162.08	3,286,471.34	0.00
BAJIO 13715420 FORTAMUN	3,619.59	0.00	0.00	0.00	3,619.59	0.00
BAJIO 14242820 FONDO INFRAESTRUCTURA DEPORTIVA 2015	7,785,101.53	0.00	717,838.74	5,143.06	8,497,797.21	0.00
BAJIO 14992309 MUNICIPIO COQUIJ COL FORTAMUN 2016	10,575.30	0.00	18.46	0.00	10,593.76	0.00
BAJIO 15056591 GASTO CORRIENTE 2016	0.00	89,071.63	5,643,673.62	5,703,825.00	0.00	149,223.01
BAJIO 014992275 FAIS 2016	86,143.55	0.00	15.43	0.00	86,158.98	0.00
BAJIO 15719792 FORTALECE 2016	5,999.99	0.00	0.00	0.00	5,999.99	0.00
BAJIO 015924194 FAISM BANOBRA 2016 ANTICIPO	49,103.78	0.00	8.80	0.00	49,112.58	0.00
BAJIO 016579948 3X1 PARA MIGRANTES 2016	13,124.31	0.00	2.35	0.00	13,126.66	0.00
BAJIO 17925306 FORTAMUN 2017	29,890.77	0.00	0.00	0.00	29,890.77	0.00




MUNICIPIO DE COQUIMATLAN, COL.
Sistema Integral de Contabilidad Gubernamental
ANALISIS DE SALDOS CONTABLES
DEL 1 DE JUNIO AL 30 DE JUNIO DE 2021

Descripción	Saldo Anterior		Movimientos		Saldo Actual	
	Debe	Haber	Debe	Haber	Debe	Haber
BBAJIO 017928466 MUNICIPIO COQUIMATLAN FAIS 2017	14,095.75	0.00	2.53	0.00	14,098.28	0.00
BAJO 18508499 INSTITUTO DE LAS MUJERES	0.15	0.00	0.00	0.00	0.15	0.00
BBAJIO 18700112 MUNICIO DE COQUIMATLAN COLIMA FORTALECE 2017	401,341.26	0.00	71.91	0.00	401,413.17	0.00
BBAJIO 019258813 MUNICIPIO DE COQUIMATLAN COLIMA FORTALECE 2 2017	94,959.57	0.00	17.01	0.00	94,976.58	0.00
BBAJIO 19875453 MUNICIPIO DE COQUIMATLAN COLIMA PROAGUA 2017 APARURAL	0.01	0.00	0.00	0.00	0.01	0.00
BBAJIO 19878222 MUNICIPIO DE COQUIMATLAN COLIMA PROAGUA 2017 APAUR	23,796.42	0.00	0.20	0.00	23,796.62	0.00
BBAJIO 19394378 MUNICIPIO DE COQUIMATLAN COLIMA 3X1 PARA MIGRANTES 2017	89,159.29	0.00	0.00	197.64	88,961.65	0.00
BAJO 020805289 MUNICIPIO DE COQUIMATLAN FORTAMUN 2018	127,436.32	0.00	23.72	0.00	127,460.04	0.00
BAJO 020805008 MUNICIPIO DE COQUIMATLAN FAIS 2018	12,594.90	0.00	2.26	0.00	12,597.16	0.00
BAJO 21530035 MUNICIPIO DE COQUIMATLAN COLIMA FONDO DE PROYECTOS DE DESARROLLO REGIONAL 2018	333,275.49	0.00	59.71	0.00	333,335.20	0.00
BAJO 24050783 FORTAMUN 2019	1,805,580.98	0.00	15.09	0.00	1,805,596.07	0.00
BAJO 24051047 FAIS 2019	374,576.50	0.00	3.12	0.00	374,579.62	0.00
BAJO 25241191 PROAGUA APUAR 2019	33,377.01	0.00	0.28	0.00	33,377.29	0.00
BAJO 25241472 PROAGUA APARURAL 2019	1,566.67	0.00	0.01	232.00	1,334.68	0.00
BAJO 25241076 MUNICIPIO DE COQUIMATLAN COLIMA PROAGUA 2019 APARTADO URBANO RECURSO FEDERAL	47,616.03	0.00	0.40	0.00	47,616.43	0.00
BAJO 25241290 MUNICIPIO DE COQUIMATLAN PROAGUA 2019 RURAL REC FEDERACILES	6,644.36	0.00	0.06	0.00	6,644.42	0.00
BAJO 025859687 MUNICIPIO DE COQUIMATLAN COLIMA INSTITUTO DE LAS MUJERES 2019	32,983.47	0.00	0.28	0.00	32,983.75	0.00
BAJO 27414903 FORTAMUN 2020	2,349,075.80	0.00	23.90	0.00	2,349,099.70	0.00
BAJO 27414572 FAIS 2020	112,132.07	0.00	0.93	0.00	112,133.00	0.00
BAJO 29049301 MUNICIPIO DE COQUIMATLAN COLIMA PROAGUA 2020 MUNICIPAL	31,297.23	0.00	5.61	0.00	31,302.84	0.00
BAJO 029049202 MUNICIPIO DE COQUIMATLAN COL PROAGUA APARURAL 2020 FEDERAL	17,035.76	0.00	3.05	0.00	17,038.81	0.00
BAJO 30647259 MUNICIPIO DE COQUIMATLAN FIAS 2021	5,208,253.15	0.00	1,422,988.08	665,006.22	5,966,235.01	0.00
BAJO 30647051 MUNICIPIO DE COQUIMATLAN	1,829,797.08	0.00	1,256,886.94	902,292.68	2,184,391.34	0.00




MUNICIPIO DE COQUIMATLAN, COL.
 Sistema Integral de Contabilidad Gubernamental
ANALISIS DE SALDOS CONTABLES
DEL 1 DE JUNIO AL 30 DE JUNIO DE 2021

Descripción	Saldo Anterior		Movimientos		Saldo Actual	
	Debe	Haber	Debe	Haber	Debe	Haber
FORTAMUN 2021						
OTROS RECURSOS	7,985,345.28	0.00	1,451.72	93,645.71	7,893,151.29	0.00
HSBC 4046550554 AHORRO	0.00	24,043.56	0.00	0.00	0.00	24,043.56
BAJO 8853483 FAIS-BANOBRA 2013	8,009,388.84	0.00	1,451.72	93,645.71	7,917,194.85	0.00
HSBC INTERESES FAIS	0.00	1,572.51	0.00	0.00	0.00	1,572.51
HSBC INVERSION FAIS	1,572.51	0.00	0.00	0.00	1,572.51	0.00
DEPOSITOS DE FONDOS DE TERCEROS EN GARANTIA Y/O ADMINISTRACIÓN	11,990.50	0.00	0.00	0.00	11,990.50	0.00
DEPOSITOS DE FONDOS DE TERCEROS EN GARANTIA	11,990.50	0.00	0.00	0.00	11,990.50	0.00
FLORENCIO LARIOS GAYTAN S.A DE C.V.	15,000.00	0.00	0.00	0.00	15,000.00	0.00
SRIA. DESARROLLO RURAL	2,000.00	0.00	0.00	0.00	2,000.00	0.00
IKON COPIROYAL S.A. DE C.V.	977.50	0.00	0.00	0.00	977.50	0.00
COMISION FEDERAL DE ELECTRICIDAD	748.00	0.00	0.00	0.00	748.00	0.00
PILAR ORTIZ MARQUEZ	0.00	6,735.00	0.00	0.00	0.00	6,735.00
DERECHOS A RECIBIR EFECTIVO O EQUIVALENTES	19,161,145.35	0.00	161,617.35	470,918.87	18,851,843.83	0.00
CUENTAS POR COBRAR A CORTO PLAZO	1,203,034.19	0.00	145,017.06	149,317.58	1,198,733.67	0.00
CUENTAS POR COBRAR A EMPLEADOS Y FUNCIONARIOS	1,203,034.19	0.00	145,017.06	149,317.58	1,198,733.67	0.00
CUENTAS POR COBRAR DE INTEGRANTES DEL CABILDO	202,444.86	0.00	6,100.00	2,726.98	205,817.88	0.00
J INES ROSALES QUINTERO	0.36	0.00	0.00	0.00	0.36	0.00
OSCAR ORTIZ PADILLA	20,000.01	0.00	0.00	0.00	20,000.01	0.00
VERÓNICA ÁNGEL RAYAS	1,000.00	0.00	0.00	0.00	1,000.00	0.00
JOSE ANTONIO ALCARAZ ROBLES	49,750.00	0.00	0.00	0.00	49,750.00	0.00
SUSANA LETICIA HDEZ. RODRIGUEZ	8,380.00	0.00	0.00	0.00	8,380.00	0.00
SUSANA MARICELA VAZQUEZ RAMOS	2,850.00	0.00	0.00	0.00	2,850.00	0.00
ELIZABETH PEÑUÑURI GALVAN	4,000.00	0.00	0.00	0.00	4,000.00	0.00
ALEJANDRO CEBALLOS QUIROZ	7,180.00	0.00	0.00	0.00	7,180.00	0.00
SERGIO ALEJANDRO POLANCO CABELLOS	0.00	8,000.00	0.00	0.00	0.00	8,000.00
AMED JASAM TOSCANO LARIOS	11,063.00	0.00	0.00	0.00	11,063.00	0.00
CAIN HERIBERTO DIAZ MORFIN	418.80	0.00	0.00	0.00	418.80	0.00
ENRIQUE LÓPEZ OCHOA	30,600.00	0.00	0.00	0.00	30,600.00	0.00
ELISA DECENA MENDEZ	7,500.00	0.00	0.00	0.00	7,500.00	0.00
MA. TRINIDAD ROSALES RODRIGUEZ	0.00	0.00	2,000.00	400.00	1,600.00	0.00
JOSE TRINIDAD AGUILAR CONTRERAS	500.00	0.00	0.00	0.00	500.00	0.00
PABLO FRANCISCO ARECHIGA OCHOA	1,000.00	0.00	0.00	0.00	1,000.00	0.00
JUAN ORTEGA SOLANO	2,000.00	0.00	0.00	0.00	2,000.00	0.00




MUNICIPIO DE COQUIMATLAN, COL.
Sistema Integral de Contabilidad Gubernamental
ANALISIS DE SALDOS CONTABLES
DEL 1 DE JUNIO AL 30 DE JUNIO DE 2021

Descripción	Saldo Anterior		Movimientos		Saldo Actual	
	Debe	Haber	Debe	Haber	Debe	Haber
ROBERTO ESPINOZA MORFIN	6,000.00	0.00	0.00	0.00	6,000.00	0.00
MARIA NEGRETE GAITAN	3,500.00	0.00	0.00	0.00	3,500.00	0.00
VERONICA CALVARIO MONTAÑO	0.00	0.58	0.00	0.00	0.00	0.58
MA. TERESA GUERRERO PADILLA	14,902.29	0.00	0.00	1,428.58	13,473.71	0.00
MARCO ANTONIO ESPÍRITU ISORDIA	9,999.95	0.00	0.00	0.00	9,999.95	0.00
J JESUS MEDINA SALCEDO	4,000.00	0.00	0.00	0.00	4,000.00	0.00
SOFIA CANDELARIA LOPEZ SAUCEDO	12,000.00	0.00	0.00	0.00	12,000.00	0.00
PIZANO PEREZ MAYRA CITLALI	1,433.07	0.00	0.00	78.40	1,354.67	0.00
J INES ROSALES QUINTERO	11,868.00	0.00	0.00	0.00	11,868.00	0.00
SERGIO ANAIN DUEÑAS MANZO	0.00	0.04	0.00	0.00	0.00	0.04
JOSE ALFREDO DIAZ ESPINOZA	500.00	0.00	0.00	0.00	500.00	0.00
MANUEL MAGALLAN RINCON	0.00	0.00	4,100.00	0.00	3,280.00	0.00
CUENTAS POR COBRAR DE FUNCIONARIOS	288,385.85	0.00	3,910.71	5,735.74	286,560.82	0.00
MICHEL RAMOS RAMON ALEJANDRO	1,327.61	0.00	0.00	0.00	1,327.61	0.00
SANDRO JAVIER VIERA QUIROZ	6,126.55	0.00	0.00	0.00	6,126.55	0.00
AGUSTIN GEORGE GALLARDO	76,000.00	0.00	0.00	0.00	76,000.00	0.00
MA. CARMEN VARGAS CALVARIO	20,000.00	0.00	0.00	0.00	20,000.00	0.00
RUVALCABA VEGA MIRNA LORENA	4,468.01	0.00	0.00	0.00	4,468.01	0.00
CONTRERAS ORTEGA PORFIRIO	374.87	0.00	0.00	375.00	0.00	0.13
GALLARDO OSORIO MIGUEL	400.00	0.00	0.00	0.00	400.00	0.00
ARTURO DE JESUS GAMA	3,000.00	0.00	0.00	0.00	3,000.00	0.00
MIGUEL ANGEL ARAZA BENTURA	6,000.00	0.00	0.00	0.00	6,000.00	0.00
FLORENCIO LOPEZ CARDENAS	1,000.00	0.00	0.00	0.00	1,000.00	0.00
MARGARITO MARTINEZ AYALA	27,687.01	0.00	0.00	0.00	27,687.01	0.00
RUBEN DIAZ FARIAS	5,000.00	0.00	0.00	0.00	5,000.00	0.00
CORDOVA UREÑA JOSE ANTONIO	549.99	0.00	0.00	549.96	0.03	0.00
JOSE ERNESTO HERNANDEZ LARIOS	4,519.93	0.00	0.00	640.00	3,879.93	0.00
SAMUEL MUÑOZ GUERRERO	7,470.73	0.00	0.00	0.00	7,470.73	0.00
MARIA DEL CARMEN ROSALES CARRILLO	2,000.00	0.00	0.00	0.00	2,000.00	0.00
RAMIRO TOSCANO SANCHEZ	1,750.00	0.00	0.00	0.00	1,750.00	0.00
MARIA ELENA ESPINOZA DENIZ	4,461.06	0.00	0.00	0.00	4,461.06	0.00
ROSALBA PADILLA GÓMEZ	2,200.00	0.00	0.00	0.00	2,200.00	0.00
CONRADO VAZQUEZ NAVARRO	4,000.00	0.00	0.00	0.00	4,000.00	0.00
JHONATHAN JOHEL ZULUAGA ORTIZ	450.00	0.00	0.00	0.00	450.00	0.00
JOSE REMIGIO JUAREZ LEON	2,000.00	0.00	0.00	0.00	2,000.00	0.00
LUIS ENRIQUE SANDOVAL MENDOZA	6,000.00	0.00	0.00	0.00	6,000.00	0.00
SUAREZ CORTES LUIS MIGUEL	2,000.00	0.00	0.00	0.00	2,000.00	0.00




MUNICIPIO DE COQUIMATLAN, COL.
 Sistema Integral de Contabilidad Gubernamental
ANALISIS DE SALDOS CONTABLES
DEL 1 DE JUNIO AL 30 DE JUNIO DE 2021

Descripción	Saldo Anterior		Movimientos		Saldo Actual		Haber
	Debe	Haber	Debe	Haber	Debe	Haber	
PEDRO A. MICHEL CHAVEZ	0.00	0.00	3,000.00	600.00	2,400.00	0.00	0.00
JOSE LUIS LEON BALTAZAR	1,600.00	0.00	910.71	740.00	1,770.71	0.00	0.00
CRUZ MAGAÑA EDSON FELIPE	11,350.00	0.00	0.00	0.00	11,350.00	0.00	0.00
ISMAEL AMEZCUA CAMPOS	3,700.00	0.00	0.00	0.00	3,700.00	0.00	0.00
GREGORIO ESPINOZA DENIZ	42,499.98	0.00	0.00	0.00	42,499.98	0.00	0.00
PEREDIA MEDINA MARGARITO	736.94	0.00	0.00	0.00	736.94	0.00	0.00
GUSTAVO OROZCO REYES	1,974.79	0.00	0.00	0.00	1,974.79	0.00	0.00
FERNANDO RAUL ARIAS DUEÑAS	7,200.00	0.00	0.00	1,600.00	5,600.00	0.00	0.00
RODRIGO GOMEZ FLORES	0.00	0.06	0.00	0.00	0.00	0.06	0.06
RUIZ AMEZCUA MARIBEL	5,538.44	0.00	0.00	1,230.78	4,307.66	0.00	0.00
JOSEFINA RUIZ CHAVEZ	25,000.00	0.00	0.00	0.00	25,000.00	0.00	0.00
CUENTAS POR COBRAR DE TRABAJADORES SINDICALIZADOS	239,028.14	0.00	121,901.67	122,901.67	238,028.14	0.00	0.00
BAUDELIA HERNANDEZ CRUZ	0.00	0.15	0.00	0.00	0.00	0.15	0.15
ANA MARIBEL RAMIREZ ROSALES	0.00	0.03	0.00	0.00	0.00	0.03	0.03
HUGO CARDENAS GONZALEZ	0.01	0.00	0.00	0.00	0.01	0.00	0.00
RAMON MANZO ROSALES	8,063.11	0.00	0.00	0.00	8,063.11	0.00	0.00
GLORIA MELCHOR FLORES	0.21	0.00	0.00	0.00	0.21	0.00	0.00
IRMA CRISTINA ROCHA CARBAJAL	0.00	0.05	0.00	0.00	0.00	0.05	0.05
OCHOA GUTIERREZ OSWALDO MANUEL	6,000.01	0.00	0.00	0.00	6,000.01	0.00	0.00
HERNANDEZ LOPEZ ARTURO	24,883.22	0.00	0.00	0.00	24,883.22	0.00	0.00
JOSE ANTONIO GUZMAN ZUÑIGA	0.00	4,000.00	0.00	0.00	0.00	4,000.00	4,000.00
JUAN VAZQUEZ TEODORO	6,000.00	0.00	0.00	0.00	6,000.00	0.00	0.00
PATRICIA DELGADO CARRILLO	6,992.00	0.00	0.00	0.00	6,992.00	0.00	0.00
CHRISTIAN JOEL MUÑIZ DELGADO	11,500.00	0.00	0.00	1,000.00	10,500.00	0.00	0.00
RUBEN MEJIA NAVARRO	0.00	0.00	20,587.34	20,587.34	0.00	0.00	0.00
PIZANO ANGUIANO J GUADALUPE	0.02	0.00	0.00	0.00	0.02	0.00	0.00
JOSE GUADALUPE BENAVIDES FLORIAN	7,166.00	0.00	0.00	0.00	7,166.00	0.00	0.00
RAUL DECENA CALVARIO	10,000.00	0.00	0.00	0.00	10,000.00	0.00	0.00
CARLOS ALBERTO GUTIERREZ ZEPEDA	0.00	3,572.97	97,180.57	97,180.57	0.00	3,572.97	3,572.97
FLORA MIREYA UREÑA JARA	52,896.29	0.00	0.00	0.00	52,896.29	0.00	0.00
BEATRIZ ADRIANA RAMIREZ PADILLA	2,816.68	0.00	0.00	0.00	2,816.68	0.00	0.00
ARTURO RANGEL RUIZ	2,000.00	0.00	0.00	0.00	2,000.00	0.00	0.00
KARINA MARISOL HEREDIA GUZMAN	4,731.72	0.00	0.00	0.00	4,731.72	0.00	0.00
ROBERTO CARLOS EPINOZA MORFIN	6,000.00	0.00	0.00	0.00	6,000.00	0.00	0.00
LUIS NOE DENIZ ROSALES	600.00	0.00	0.00	0.00	600.00	0.00	0.00
JESUS MOJICA LOPEZ	57,500.00	0.00	0.00	0.00	57,500.00	0.00	0.00




MUNICIPIO DE COQUIMATLAN, COL.
Sistema Integral de Contabilidad Gubernamental
ANALISIS DE SALDOS CONTABLES
DEL 1 DE JUNIO AL 30 DE JUNIO DE 2021

Descripción	Saldo Anterior		Movimientos		Saldo Actual	
	Debe	Haber	Debe	Haber	Debe	Haber
VIRGINIA MEZA NAVA	6,000.00	0.00	0.00	0.00	6,000.00	0.00
GIOVANNI ALEJANDRO ESTRADA ISLAS	25,000.00	0.00	0.00	0.00	25,000.00	0.00
MACIAS JORGE ALEJANDRO	8,500.00	0.00	0.00	0.00	8,500.00	0.00
JUAN HERIBERTO DELGADO LARIOS	0.00	476.59	0.00	0.00	0.00	476.59
JOSE IGNACIO DIAZ CHAVIRA	0.00	71.34	0.00	0.00	0.00	71.34
JACOBO FRANCISCO GERARDO	500.00	0.00	0.00	0.00	500.00	0.00
ENRIQUE VENTURA ORDAZ	0.00	0.00	4,133.76	0.00	0.00	0.00
CUENTAS POR COBRAR DE POLICIAS	219,139.18	0.00	0.00	4,848.51	214,290.67	0.00
JUAN ARIAS CERVANTES	7,282.71	0.00	0.00	0.00	7,282.71	0.00
RAUL JUAREZ FLORIAN	550.00	0.00	0.00	0.00	550.00	0.00
MIGUEL ANGEL VIZCAINO GONZALEZ	1,500.00	0.00	0.00	0.00	900.00	0.00
ANGEL PIZANO HERNANDEZ	6,500.00	0.00	0.00	0.00	6,500.00	0.00
ANTONIO PEREZ ALCALA	5,260.95	0.00	0.00	909.10	4,351.85	0.00
JULIO CESAR ALCARAZ RIVERA	1,328.56	0.00	0.00	0.00	1,328.56	0.00
RUBEN PEREZ ALCALA	5,300.00	0.00	0.00	0.00	5,300.00	0.00
RAYAS RAMOS LUCIANO HUMBERTO	199.98	0.00	0.00	0.00	199.98	0.00
RIGOBERTO CHAVIRA VAZQUEZ	8,119.95	0.00	0.00	200.00	7,919.95	0.00
JOSE MANUEL CERVANTES FERNANDEZ	2,799.19	0.00	0.00	0.00	2,799.19	0.00
MOLINA SALAZAR ESMERALDA	10,000.00	0.00	0.00	0.00	10,000.00	0.00
RAMON SERRATOS ANDRADE	5,502.33	0.00	0.00	0.00	5,502.33	0.00
JOSE GUZMAN FUERTE	8,295.98	0.00	0.00	0.00	8,295.98	0.00
JOSE MANUEL GUZMAN CARRASCO	4,601.41	0.00	0.00	0.00	4,601.41	0.00
LEONEL MENDOZA LEON	3,250.00	0.00	0.00	0.00	3,250.00	0.00
FRANCISCO MIGUEL MILANES JUAREZ	2,000.00	0.00	0.00	0.00	2,000.00	0.00
CORTES RIVERA GUMARO	2,500.00	0.00	0.00	0.00	2,500.00	0.00
ANGEL PIZANO HERNANDEZ	0.01	0.00	0.00	0.00	0.01	0.00
CELIA SHIRLEY FRANCO PIZANO	3,000.01	0.00	0.00	0.00	3,000.01	0.00
JUAN JESUS LOPEZ AGUILAR	5,285.32	0.00	0.00	0.00	5,285.32	0.00
MARTIN GALLARDO CRISTOBAL	1,250.00	0.00	0.00	0.00	1,250.00	0.00
EFREN RUELAS BARAJAS	600.00	0.00	0.00	0.00	600.00	0.00
SALOMON CAMPOS COBARRUBIAS	1,000.00	0.00	0.00	0.00	1,000.00	0.00
CESAR FIGUEROA CABRERA	4,165.48	0.00	0.00	1,200.00	2,965.48	0.00
JESUS SANTILLAN CHAVIRA	5,100.00	0.00	0.00	0.00	5,100.00	0.00
SILVA BARAJAS BENJAMIN	7,026.26	0.00	0.00	0.00	7,026.26	0.00
LUCIA ZAMORA CAMPOS	1,000.00	0.00	0.00	0.00	1,000.00	0.00
MARINA SUAREZ CORTES	3,000.00	0.00	0.00	0.00	3,000.00	0.00
JORGE FABIAN DE LA MORA TORRES	5,000.00	0.00	0.00	0.00	5,000.00	0.00




MUNICIPIO DE COQUIMATLAN, COL.
Sistema Integral de Contabilidad Gubernamental
ANALISIS DE SALDOS CONTABLES
DEL 1 DE JUNIO AL 30 DE JUNIO DE 2021

Descripción	Saldo Anterior		Movimientos		Saldo Actual	
	Debe	Haber	Debe	Haber	Debe	Haber
JANET GUADALUPE RODRIGUEZ PADILLA	5,000.00	0.00	0.00	0.00	5,000.00	0.00
PEDRO DANIEL DIAZ GONZALEZ	1,064.41	0.00	0.00	1,064.41	0.00	0.00
SANTANA YAÑEZ WILLIAM GIOVANNI	13,101.83	0.00	0.00	0.00	13,101.83	0.00
GUTIERREZ LOPEZ PEDRO CESAR	0.00	0.60	0.00	0.00	0.00	0.60
MARCO ANTONIO PADILLA AVILA	5,966.20	0.00	0.00	0.00	5,966.20	0.00
ROMERO SOLANO J. ROSARIO	2,875.00	0.00	0.00	0.00	2,875.00	0.00
RIVERA OLMOS JESUS	2,000.00	0.00	0.00	0.00	2,000.00	0.00
EVELIA HERNANDEZ RUIZ	10,000.00	0.00	0.00	0.00	10,000.00	0.00
MILANES JUAREZ HECTOR	1,000.00	0.00	0.00	0.00	1,000.00	0.00
GARCIA VARGAS DANIEL	1,000.00	0.00	0.00	0.00	1,000.00	0.00
CLAUDIA JANET ISLAS RESENDIZ	9,750.00	0.00	0.00	0.00	9,750.00	0.00
EFRAIN ESPINOZA MENDOZA	54.00	0.00	0.00	0.00	54.00	0.00
GUTIERREZ ISORDIA GUILLERMO	1,400.00	0.00	0.00	0.00	1,400.00	0.00
MEDINA MONTAÑO JOSE LUIS	1,125.00	0.00	0.00	0.00	1,125.00	0.00
FERNANDO VILLAVICENCIO LUGO	5,000.00	0.00	0.00	0.00	5,000.00	0.00
JORGE JONATHAN MEJIA MARTINEZ	500.00	0.00	0.00	0.00	500.00	0.00
GUSTAVO AVALOS ALTAMIRANO	35,000.00	0.00	0.00	0.00	35,000.00	0.00
ALAN FERNANDO CUEVA VEJAR	3,815.16	0.00	0.00	0.00	3,815.16	0.00
MIGUEL ANGEL VAZQUEZ QUEVEDO	500.00	0.00	0.00	0.00	500.00	0.00
DAVID TRINIDAD SAHAGUN SARMIENTA	2,336.09	0.00	0.00	0.00	2,336.09	0.00
FRANCISCO JAVIER BRIZUELA MIRANDA	322.40	0.00	0.00	0.00	322.40	0.00
PEDRO BRIZUELA MIRANDA	1,578.03	0.00	0.00	0.00	1,578.03	0.00
HUMBERTO GUERRERO MORALES	630.16	0.00	0.00	0.00	630.16	0.00
JOSE ROSARIO GALARZA FLORES	0.00	0.05	0.00	0.00	0.00	0.05
GUADALUPE MONSERRAT SILVA MOJICA	3,625.00	0.00	0.00	875.00	2,750.00	0.00
CLAUDIO RICARDO ERNESTO	78.41	0.00	0.00	0.00	78.41	0.00
CUENTAS POR COBRAR DE DELEGACION	211,400.98	0.00	0.00	0.00	211,400.98	0.00
J. ROSARIO GALARZA RAMIREZ	499.97	0.00	0.00	0.00	499.97	0.00
ALFREDO OROZCO HERNANDEZ	932.61	0.00	0.00	0.00	932.61	0.00
MARIA PLONEDA OROZCO	183,025.17	0.00	0.00	0.00	183,025.17	0.00
JOSE VICTOR MORAN LOPEZ	10,000.00	0.00	0.00	0.00	10,000.00	0.00
PEDRO SALOME GALARZA FLORES	10,866.28	0.00	0.00	0.00	10,866.28	0.00
ALFREDO OROZCO HERNANDEZ	6,076.95	0.00	0.00	0.00	6,076.95	0.00
CUENTAS POR COBRAR REINSTALADOS	1,000.00	0.00	0.00	0.00	1,000.00	0.00
PEDRO GALARZA FLOREZ	1,000.00	0.00	0.00	0.00	1,000.00	0.00
CUENTAS POR COBRAR EMPLEADOS DEL DIF	41,635.18	0.00	13,104.68	13,104.68	41,635.18	0.00
AGUILAR CASTILLO RAUL	41,635.18	0.00	0.00	0.00	41,635.18	0.00




MUNICIPIO DE COQUIMATLAN, COL.
Sistema Integral de Contabilidad Gubernamental
ANALISIS DE SALDOS CONTABLES
DEL 1 DE JUNIO AL 30 DE JUNIO DE 2021

Descripción	Saldo Anterior		Movimientos		Saldo Actual	
	Debe	Haber	Debe	Haber	Debe	Haber
HERNANDEZ ALMANZAR GLADIS YERANIA	0.00	0.00	13,104.68	13,104.68	0.00	0.00
DEUDORES DIVERSOS POR COBRAR A CORTO PLAZO	851,445.57	0.00	0.00	5,001.00	846,444.57	0.00
DEUDORES DIVERSOS POR RESPONSABILIDADES DE FUNCIONARIOS Y EMPLEADOS	41,072.74	0.00	0.00	0.00	41,072.74	0.00
PEDRO SALOMIE GALARZA FLORES	3,889.93	0.00	0.00	0.00	3,889.93	0.00
MICHEL RAMOS RAMON ALEJANDRO	14,500.01	0.00	0.00	0.00	14,500.01	0.00
MARIA PLONEDA OROZCO	3,000.00	0.00	0.00	0.00	3,000.00	0.00
RIGOBERTO CHAVIRA VAZQUEZ	3,500.00	0.00	0.00	0.00	3,500.00	0.00
JAVIER GEORGE OROZCO	0.00	2,017.21	0.00	0.00	0.00	2,017.21
JESUS CANDELARIO POLANCO LARIOS	200.00	0.00	0.00	0.00	200.00	0.00
MOLINA SALAZAR ESMERALDA	2,000.01	0.00	0.00	0.00	2,000.01	0.00
J. GUADALUPE MENDEZ JALOMO	3,000.00	0.00	0.00	0.00	3,000.00	0.00
OSCAR ORTIZ PADILLA	13,000.00	0.00	0.00	0.00	13,000.00	0.00
DEUDORES DIVERSOS POR GASTOS A COMPROBAR	637,217.26	0.00	0.00	5,001.00	632,216.26	0.00
SALVADOR MONTAÑO GUZMAN	39,100.26	0.00	0.00	0.00	39,100.26	0.00
MICHEL RAMOS RAMON ALEJANDRO	89,608.60	0.00	0.00	0.00	89,608.60	0.00
ROSALES ACOSTA SILVIA	7,600.00	0.00	0.00	0.00	7,600.00	0.00
ZENAIDO HERNANDEZ ESTRADA	8,805.07	0.00	0.00	0.00	8,805.07	0.00
AGUILA DELGADO EDGAR ELEAZAR	6,347.59	0.00	0.00	0.00	6,347.59	0.00
NESTOR LOPEZ GONZALEZ	51.97	0.00	0.00	0.00	51.97	0.00
RAMON NAVARRO OSORIO	5,700.00	0.00	0.00	0.00	5,700.00	0.00
JUAN CARLOS DECENA MENDEZ	670.02	0.00	0.00	0.00	670.02	0.00
WILIBALDO EPTACIO GUTIERREZ DUEÑAS	5,097.47	0.00	0.00	5,001.00	96.47	0.00
JOSE GUADALUPE RIOS LARIOS	0.02	0.00	0.00	0.00	0.02	0.00
FLORENCIO LOPEZ CARDENAS	2,510.00	0.00	0.00	0.00	2,510.00	0.00
SALVADOR FUENTES PEDROZA	13,352.60	0.00	0.00	0.00	13,352.60	0.00
KARINA GUADALUPE SALAZAR CHAVEZ	108,935.19	0.00	0.00	0.00	108,935.19	0.00
SERGIO ALEJANDRO POLANCO CABELLOS	0.00	1,854.31	0.00	0.00	0.00	1,854.31
MARIA NEGRETE GAITAN	25,000.00	0.00	0.00	0.00	25,000.00	0.00
ORTEGA VILLASEÑOR JOSE LUCAS	23,598.87	0.00	0.00	0.00	23,598.87	0.00
PEDRO FABIAN CASTILLO VALDEZ	31,302.42	0.00	0.00	0.00	31,302.42	0.00
ALEJANDRO CEBALLOS QUIROZ	33.12	0.00	0.00	0.00	33.12	0.00
ROBERTO ESPINOZA MORFIN	15,808.00	0.00	0.00	0.00	15,808.00	0.00
MENDEZ GONZALEZ OCTAVIO	2,000.00	0.00	0.00	0.00	2,000.00	0.00
FLORA MIREYA UREÑA JARA	0.00	0.20	0.00	0.00	0.00	0.20




MUNICIPIO DE COQUIMATLAN, COL.
Sistema Integral de Contabilidad Gubernamental
ANALISIS DE SALDOS CONTABLES
DEL 1 DE JUNIO AL 30 DE JUNIO DE 2021

Descripción	Saldo Anterior		Movimientos		Saldo Actual	
	Debe	Haber	Debe	Haber	Debe	Haber
OCTAVIO MENDEZ GONZALEZ	0.00	14,052.00	0.00	0.00	0.00	14,052.00
KARINA MARISOL HEREDIA GUZMAN	48,364.50	0.00	0.00	0.00	48,364.50	0.00
RAMIRO TOSCANO SANCHEZ	6,387.00	0.00	0.00	0.00	6,387.00	0.00
PEDRO SALOME GALARZA FLORES	825.00	0.00	0.00	0.00	825.00	0.00
CORTES POLANCO ERNESTO	3,103.00	0.00	0.00	0.00	3,103.00	0.00
MACIAS JORGE ALEJANDRO	8,300.00	0.00	0.00	0.00	8,300.00	0.00
HECTOR MARTINEZ BENITEZ	7,848.00	0.00	0.00	0.00	7,848.00	0.00
LINO CASTELLANOS ORLANDO	93,913.52	0.00	0.00	0.00	93,913.52	0.00
CRUZ MAGAÑA EDSON FELIPE	931.28	0.00	0.00	0.00	931.28	0.00
JESUS LOPEZ GARCIA	11,301.85	0.00	0.00	0.00	11,301.85	0.00
JOSE IGNACIO GONZALEZ CARRILLO	500.00	0.00	0.00	0.00	500.00	0.00
PIZANO PEREZ MAYRA CITLALI	77,052.52	0.00	0.00	0.00	77,052.52	0.00
EUGENIA MARGARITA JIMENEZ COBIAN	2,057.90	0.00	0.00	0.00	2,057.90	0.00
ESTEBAN AVALOS VAZQUEZ	3,500.00	0.00	0.00	0.00	3,500.00	0.00
J INES ROSALES QUINTERO	1,000.00	0.00	0.00	0.00	1,000.00	0.00
FERNANDO RAUL ARIAS DUEÑAS	560.00	0.00	0.00	0.00	560.00	0.00
JOSE GUADALUPE BENAVIDES FLORIAN	1,958.00	0.00	0.00	0.00	1,958.00	0.00
OTROS DEUDORES DIVERSOS	173,155.57	0.00	0.00	0.00	173,155.57	0.00
AVILA CAPRISTO GILBERTO	4,196.92	0.00	0.00	0.00	4,196.92	0.00
HERNANDEZ BARREDA J. CRUZ	4,196.92	0.00	0.00	0.00	4,196.92	0.00
HERNANDEZ BARREDA J. FRANCISCO	8,393.89	0.00	0.00	0.00	8,393.89	0.00
MARTINEZ ORTEGA NORMA LORENA	5,241.47	0.00	0.00	0.00	5,241.47	0.00
CASTILLO MENDEZ ELIAS ALBERTO	8,215.72	0.00	0.00	0.00	8,215.72	0.00
PADILLA SANDOVAL PEDRO	7,499.48	0.00	0.00	0.00	7,499.48	0.00
BRIZUELA MIRANDA FRANCISCO	2,855.58	0.00	0.00	0.00	2,855.58	0.00
SALVADOR CEJA CHAVIRA	8,999.77	0.00	0.00	0.00	8,999.77	0.00
RENE TEJADA DENIZ	2,499.79	0.00	0.00	0.00	2,499.79	0.00
MA ELVA MEZA NAVA	3,000.00	0.00	0.00	0.00	3,000.00	0.00
LUCIANO RAYAS RAMOS	2,800.00	0.00	0.00	0.00	2,800.00	0.00
VICTOR SAUCEDO NUÑEZ	1,500.00	0.00	0.00	0.00	1,500.00	0.00
ERNESTINA RAMOS CASTILLO	1,799.87	0.00	0.00	0.00	1,799.87	0.00
MARIA LOPEZ MORENO	1,799.86	0.00	0.00	0.00	1,799.86	0.00
BELINDA HERNANDEZ CHINA	2,949.01	0.00	0.00	0.00	2,949.01	0.00
BERTHA VALENCIA MORALES	2,000.00	0.00	0.00	0.00	2,000.00	0.00
JOSE LUIS CARDENAS DE LA TORRE	10,000.00	0.00	0.00	0.00	10,000.00	0.00
YOLANDA AGUILAR BEAS	3,000.00	0.00	0.00	0.00	3,000.00	0.00
DIOCELINA AGUIRRE HERNANDEZ	1,000.00	0.00	0.00	0.00	1,000.00	0.00




MUNICIPIO DE COQUIMATLAN, COL.
 Sistema Integral de Contabilidad Gubernamental
ANALISIS DE SALDOS CONTABLES
DEL 1 DE JUNIO AL 30 DE JUNIO DE 2021

Descripción	Saldo Anterior		Movimientos		Saldo Actual	
	Debe	Haber	Debe	Haber	Debe	Haber
FRANCISCO CORDOBA PEDRAZA	2,000.00	0.00	0.00	0.00	2,000.00	0.00
MA IRMA LETICIA MUÑOZ	2,508.31	0.00	0.00	0.00	2,508.31	0.00
MA DEL REFUGIO AVALOS LOPEZ	1,500.00	0.00	0.00	0.00	1,500.00	0.00
JOSE MANUEL DIAZ DIAZ	500.00	0.00	0.00	0.00	500.00	0.00
SILVIA MARTINEZ MILANEZ	2,000.00	0.00	0.00	0.00	2,000.00	0.00
FRANCISCO TOSCANO ROJO	3,000.00	0.00	0.00	0.00	3,000.00	0.00
MATILDE ALEJANDREZ LOPEZ	1,600.00	0.00	0.00	0.00	1,600.00	0.00
JESUS MENDOZA RUIZ	1,000.00	0.00	0.00	0.00	1,000.00	0.00
SIMON RODRIGUEZ SANDOVAL	4,500.00	0.00	0.00	0.00	4,500.00	0.00
MARGARITA CRUZ CAZARES	600.00	0.00	0.00	0.00	600.00	0.00
VENTURINO MACIAS MENDOZA	2,000.00	0.00	0.00	0.00	2,000.00	0.00
MODESTA MARTINEZ RODRIGUEZ	2,000.00	0.00	0.00	0.00	2,000.00	0.00
GUILLERMINA ALCARAZ ROBLES	1,000.00	0.00	0.00	0.00	1,000.00	0.00
MARIA DE LOS ANGELES SOTO	1,500.00	0.00	0.00	0.00	1,500.00	0.00
SANDRA ROMERO MANCILLA	1,500.00	0.00	0.00	0.00	1,500.00	0.00
MARISOL VENTURA CHAVEZ	1,500.00	0.00	0.00	0.00	1,500.00	0.00
NARCISO LEON RUIZ	2,000.00	0.00	0.00	0.00	2,000.00	0.00
ISABEL JUAREZ PATILA	3,000.00	0.00	0.00	0.00	3,000.00	0.00
JUAN SOLIS GALINDO	1,249.97	0.00	0.00	0.00	1,249.97	0.00
OSCAR GARCIA SILVA	5,000.00	0.00	0.00	0.00	5,000.00	0.00
JESUS FERNANDO HEREDIA	3,250.01	0.00	0.00	0.00	3,250.01	0.00
J JESUS SOSA LARIOS	3,750.00	0.00	0.00	0.00	3,750.00	0.00
MA DOLORES RUIZ PEREZ	3,749.00	0.00	0.00	0.00	3,749.00	0.00
MA DE LOURDES POLANCO GONZALEZ	4,000.00	0.00	0.00	0.00	4,000.00	0.00
PEDRO CARDENAS CERVANTES	2,500.00	0.00	0.00	0.00	2,500.00	0.00
ISAIAS PRADO SILVA	4,000.00	0.00	0.00	0.00	4,000.00	0.00
MA MAGDALENA MOPRENO	2,500.00	0.00	0.00	0.00	2,500.00	0.00
FIDELINA LEMUS GONZALEZ	5,000.00	0.00	0.00	0.00	5,000.00	0.00
MA DEL REFUGIO VILLASEÑOR	4,500.00	0.00	0.00	0.00	4,500.00	0.00
LEONARDO GONZAGA BALTARAR	3,000.00	0.00	0.00	0.00	3,000.00	0.00
GABRIEL MAGAÑA	10,000.00	0.00	0.00	0.00	10,000.00	0.00
ELIZABETH JACOBO PEREZ	5,000.00	0.00	0.00	0.00	5,000.00	0.00
INGRESOS POR RECUPERAR A CORTO PLAZO	1,000,000.00	0.00	0.00	0.00	1,000,000.00	0.00
INGRESOS DEVENGADOS POR PARTICIPACIONES Y APORTACIONES FEDERALES	1,000,000.00	0.00	0.00	0.00	1,000,000.00	0.00
CONVENIOS	1,000,000.00	0.00	0.00	0.00	1,000,000.00	0.00
APOYOS EXTRAORDINARIOS	1,000,000.00	0.00	0.00	0.00	1,000,000.00	0.00




MUNICIPIO DE COQUIMATLAN, COL.
Sistema Integral de Contabilidad Gubernamental
ANALISIS DE SALDOS CONTABLES
DEL 1 DE JUNIO AL 30 DE JUNIO DE 2021

Descripción	Saldo Anterior		Movimientos		Saldo Actual	
	Debe	Haber	Debe	Haber	Debe	Haber
APOYOS EXTRAORDINARIOS DE GOBIERNO DEL ESTADO	1,000,000.00	0.00	0.00	0.00	1,000,000.00	0.00
DEUDORES POR ANTICIPOS DE TESORERIA A CORTO PLAZO	23,722.85	0.00	16,600.29	16,600.29	23,722.85	0.00
DEUDORES POR FONDOS REVOLVENTES	23,722.85	0.00	16,600.29	16,600.29	23,722.85	0.00
PRESIDENCIA MUNICIPAL	0.00	4,973.93	0.00	0.00	0.00	4,973.93
PRECIADO BEAS ENRIQUE	0.00	6.00	0.00	0.00	0.00	6.00
SALVADOR FUENTES PEDROZA	710.00	0.00	0.00	0.00	710.00	0.00
PIZANO PEREZ MAYRA CITLALI	0.00	10,357.34	0.00	0.00	0.00	10,357.34
EUGENIA MARGARITA JIMENEZ COBIAN	0.00	109.59	0.00	0.00	0.00	109.59
JOSE GUADALUPE BENAVIDES FLORIAN	4,789.00	0.00	0.00	0.00	4,789.00	0.00
OFICIALÍA MAYOR	20,858.20	0.00	16,600.29	16,600.29	20,858.20	0.00
SERGIO HERNANDEZ TORRES	26.21	0.00	0.00	0.00	26.21	0.00
MONICA LIZETTE GUTIERREZ MENDOZA	6,277.41	0.00	0.00	0.00	6,277.41	0.00
PEDRO SALOME GALARZA FLORES	0.00	10,000.00	0.00	0.00	0.00	10,000.00
VERONICA CALVARIO MONTAÑO	4,990.00	0.00	0.00	0.00	4,990.00	0.00
ENRIQUE ALEJANDRO PRECIADO URISTA	500.00	0.00	0.00	0.00	500.00	0.00
ARTURO SERAFIN HERNANDEZ SANTANA	500.00	0.00	0.00	0.00	500.00	0.00
WILIBALDO EPITACIO GUTIERREZ DUEÑAS	15,000.00	0.00	0.00	0.00	15,000.00	0.00
FRANCISCO ANDRADE SANCHEZ	0.00	5,389.24	0.00	0.00	0.00	5,389.24
OCTAVIO TINTOS TRUJILLO	8,953.82	0.00	16,600.29	0.00	8,953.82	0.00
TESORERIA MUNICIPAL	12,659.75	0.00	0.00	0.00	12,659.75	0.00
DELGADO RAMIREZ JACQUELINE	0.00	0.10	0.00	0.00	0.00	0.10
FLORA MIREYA UREÑA JARA	3,000.00	0.00	0.00	0.00	3,000.00	0.00
JESUS LOPEZ GARCIA	5,000.00	0.00	0.00	0.00	5,000.00	0.00
ENRIQUE FIGUEROA FAJARDO	0.00	0.15	0.00	0.00	0.00	0.15
ESTEBAN AVALOS VAZQUEZ	4,660.00	0.00	0.00	0.00	4,660.00	0.00
DEPENDENCIAS SERVICIOS PÚBLICOS	110.35	0.00	0.00	0.00	110.35	0.00
ROGELIO RAMIREZ ARIAS	110.35	0.00	0.00	0.00	110.35	0.00
DEPENDENCIAS OBRAS PÚBLICAS Y/O DESARROLLO URBANO	0.00	4,931.52	0.00	0.00	0.00	4,931.52
SERGIO ALEJANDRO POLANCO CABELLOS	0.00	4,931.52	0.00	0.00	0.00	4,931.52
PRESTAMOS OTORGADOS A CORTO PLAZO	16,082,942.74	0.00	0.00	0.00	16,082,942.74	0.00
PRESTAMOS AL SECTOR PÚBLICO	16,082,942.74	0.00	0.00	0.00	16,082,942.74	0.00
PRESTAMOS PARA ENTIDADES DE LA ADMINISTRACIÓN PARAMUNICIPAL	16,082,942.74	0.00	0.00	0.00	16,082,942.74	0.00
COMISION DE AGUA POTABLE	16,015,589.74	0.00	0.00	0.00	15,715,589.74	0.00
SAT	67,353.00	0.00	0.00	0.00	67,353.00	0.00




MUNICIPIO DE COQUIMATLAN, COL.
Sistema Integral de Contabilidad Gubernamental
ANALISIS DE SALDOS CONTABLES
DEL 1 DE JUNIO AL 30 DE JUNIO DE 2021

Descripción	Saldo Anterior		Movimientos		Saldo Actual	
	Debe	Haber	Debe	Haber	Debe	Haber
DERECHOS A RECIBIR BIENES O SERVICIOS						
ANTICIPO A PROVEEDORES POR ADQUISICIÓN DE BIENES Y PRESTACIÓN DE SERVICIOS A CORTO PLAZO	2,140,387.89	0.00	0.00	0.00	2,140,387.89	0.00
ANTICIPO A PROVEEDORES POR ADQUISICIÓN DE BIENES DE CONSUMO	1,598,685.76	0.00	0.00	0.00	1,598,685.76	0.00
ANTICIPO A PROVEEDORES POR ADQUISICIÓN DE BIENES DE CONSUMO	1,387,911.29	0.00	0.00	0.00	1,387,911.29	0.00
OMETEOTL LEON URIBE CASTILLO	150,000.00	0.00	0.00	0.00	150,000.00	0.00
SIRIA SARAI ESPINOSA OSEGUERA	278,920.13	0.00	0.00	0.00	278,920.13	0.00
RAFAEL MENDOZA GODINEZ	16,000.00	0.00	0.00	0.00	16,000.00	0.00
PLASENCIA ACUEDUCTO SA DE CV	6,370.00	0.00	0.00	0.00	6,370.00	0.00
FLORENCIO MENDEZ GUTIERREZ	5,000.00	0.00	0.00	0.00	5,000.00	0.00
MA. CARMEN RAMIREZ BARRERA	35,825.00	0.00	0.00	0.00	35,825.00	0.00
NETZAHUALCOYOTL AMEZCUA RENTERIA	24,000.00	0.00	0.00	0.00	24,000.00	0.00
JAVIER GONZALEZ CHAVEZ	47,425.30	0.00	0.00	0.00	47,425.30	0.00
CARLOS MUÑOZ DEL RIO	38,999.86	0.00	0.00	0.00	38,999.86	0.00
PEDRO MICHEL COBIAN	16,109.00	0.00	0.00	0.00	16,109.00	0.00
PLAYERAS Y CAMISAS DE COLIMA S. DE R.L. DE C.V.	162,946.72	0.00	0.00	0.00	162,946.72	0.00
JOSE GUADALUPE PALACIOS GALVAN	17,917.36	0.00	0.00	0.00	17,917.36	0.00
FLORENCIO LARIOS GAYTAN S.A DE C.V.	10,000.00	0.00	0.00	0.00	10,000.00	0.00
BOGAR GERZAIN VALDOVINOS GIL	0.00	0.20	0.00	0.00	0.00	0.20
ERNESTO RAMOS LOPEZ	2,250.00	0.00	0.00	0.00	2,250.00	0.00
FERNANDO ORTIZ PEREZ	6,090.00	0.00	0.00	0.00	6,090.00	0.00
STAR PUBLICIDAD E IMPRESION, S.A. DE C.V.	24,630.28	0.00	0.00	0.00	24,630.28	0.00
JUAN GABRIEL NUÑEZ BAUTISTA	67,312.00	0.00	0.00	0.00	67,312.00	0.00
JOSE TORRES GARCIA	0.00	18,532.16	0.00	0.00	0.00	18,532.16
MACIAS JORGE ALEJANDRO	4,000.00	0.00	0.00	0.00	4,000.00	0.00
JORGE MANUEL PADILLA CONTRERAS	228,072.00	0.00	0.00	0.00	228,072.00	0.00
YOLANDA JIMENEZ VIDRIO	30,000.00	0.00	0.00	0.00	30,000.00	0.00
LUIS FRANCISCO LOPEZ MONTAÑO	10,000.00	0.00	0.00	0.00	10,000.00	0.00
CRISTINA GUERRERO GALLEGOS	1,276.00	0.00	0.00	0.00	1,276.00	0.00
J. JESUS GONZALEZ HERNANDEZ	14,500.00	0.00	0.00	0.00	14,500.00	0.00
EDGAR OCTAVIO GONZALEZ MEDINA	208,800.00	0.00	0.00	0.00	208,800.00	0.00
ANTICIPO A PROVEEDORES POR PRESTACIÓN DE SERVICIOS	210,774.47	0.00	0.00	0.00	210,774.47	0.00
ENRIQUE ALEJANDRO PRECIADO URISTA	86,428.47	0.00	0.00	0.00	86,428.47	0.00
GUILLERMO NAVARRO OCHOA	30,000.00	0.00	0.00	0.00	30,000.00	0.00
MENESES FLORES FELIPE	30,000.00	0.00	0.00	0.00	30,000.00	0.00
LUIS ALFONSO MACIAS ZEPEDA	10,000.00	0.00	0.00	0.00	10,000.00	0.00




MUNICIPIO DE COQUIMATLAN, COL.
Sistema Integral de Contabilidad Gubernamental
ANALISIS DE SALDOS CONTABLES
DEL 1 DE JUNIO AL 30 DE JUNIO DE 2021

Descripción	Saldo Anterior		Movimientos		Saldo Actual	
	Debe	Haber	Debe	Haber	Debe	Haber
CORPORATIVO ELECTRICO TAPATIO	54,346.00	0.00	0.00	0.00	54,346.00	0.00
ANTICIPO A CONTRATISTAS POR OBRAS PÚBLICAS A CORTO PLAZO	541,702.13	0.00	0.00	0.00	541,702.13	0.00
ANTICIPOS A CONTRATISTAS DE OBRA PÚBLICA POR EJERCICIO FISCAL	89,809.56	0.00	0.00	0.00	89,809.56	0.00
ANTICIPOS EJERCICIO FISCAL 2012	89,809.56	0.00	0.00	0.00	89,809.56	0.00
ANTICIPOS A CONTRATISTAS DE OBRA PÚBLICA CON RECURSOS FAISM	56,889.99	0.00	0.00	0.00	56,889.99	0.00
GILDARDO ALVAREZ PULIDO	50,000.00	0.00	0.00	0.00	50,000.00	0.00
CASTILLO TRINIDAD Y ASOCIADOS S.A DE C.V.	0.00	0.01	0.00	0.00	0.00	0.01
FRANCISCO VEGA CARRILLO	6,890.00	0.00	0.00	0.00	6,890.00	0.00
ANTICIPOS A CONTRATISTAS DE OBRA PÚBLICA CON RECURSOS TRANSFERIDOS DE PROGRAMA 3X1 PARA MIGRANTES	32,919.57	0.00	0.00	0.00	32,919.57	0.00
GILDARDO ALVAREZ PULIDO	13,919.57	0.00	0.00	0.00	13,919.57	0.00
CONSTRUCCION Y MANTENIMIENTO EMACOL S.C.	19,000.00	0.00	0.00	0.00	19,000.00	0.00
SIGPOT	451,892.57	0.00	0.00	0.00	451,892.57	0.00
ACTIVO NO CIRCULANTE	166,103,136.16	0.00	679,705.88	2,567.00	166,780,275.04	0.00
BIENES INMUEBLES, INFRAESTRUCTURA Y CONSTRUCCIONES EN PROCESO	149,668,054.55	0.00	670,788.88	0.00	150,338,843.43	0.00
VIVIENDAS	6,474,064.26	0.00	0.00	0.00	6,474,064.26	0.00
VIVIENDAS EN ZONAS MARGINADAS	4,024,064.26	0.00	0.00	0.00	4,024,064.26	0.00
OTRAS VIVIENDAS PARA FINES DEL ENTE PÚBLICO	2,450,000.00	0.00	0.00	0.00	2,450,000.00	0.00
EDIFICIOS NO HABITACIONALES	9,400,012.23	0.00	0.00	0.00	9,400,012.23	0.00
UNIDADES DEPORTIVAS, PARQUES Y JARDINES	9,411,351.63	0.00	0.00	0.00	9,411,351.63	0.00
ESTACIONAMIENTOS Y APARCADEROS	0.00	11,339.40	0.00	0.00	0.00	11,339.40
CONSTRUCCIONES EN PROCESO EN BIENES DE DOMINIO PÚBLICO	119,603,815.85	0.00	670,788.88	0.00	120,274,604.73	0.00
EDIFICACIÓN HABITACIONAL EN PROCESO	9,716,103.46	0.00	0.00	0.00	9,716,103.46	0.00
AMPLIACION DE VIVIENDA	9,716,103.46	0.00	0.00	0.00	9,716,103.46	0.00
EDIFICACIÓN NO HABITACIONAL EN PROCESO	17,878,414.85	0.00	0.00	0.00	17,878,414.85	0.00
UNIDADES DEPORTIVAS, PARQUES Y JARDINES	10,340,057.19	0.00	0.00	0.00	10,340,057.19	0.00
EDIFICIOS PARA RECREACIÓN, ESPECTACULOS Y DE CONVIVENCIA SOCIAL EN ESPACIOS PUBLICOS	7,538,357.66	0.00	0.00	0.00	7,538,357.66	0.00
CONSTRUCCIÓN DE OBRAS PARA EL ABASTECIMIENTO DE AGUA, PETRÓLEO, GAS, ELECTRICIDAD Y TELECOMUNICACIONES EN PROCESO	13,151,450.27	0.00	0.00	0.00	13,151,450.27	0.00
CONSTRUCCIÓN DE OBRAS PARA EL	13,151,450.27	0.00	0.00	0.00	13,151,450.27	0.00




MUNICIPIO DE COQUIMATLAN, COL.
Sistema Integral de Contabilidad Gubernamental
ANALISIS DE SALDOS CONTABLES
DEL 1 DE JUNIO AL 30 DE JUNIO DE 2021

Descripción	Saldo Anterior		Movimientos		Saldo Actual	
	Debe	Haber	Debe	Haber	Debe	Haber
ABASTECIMIENTO DE AGUA						
OBRAS DE TERRENOS Y CONSTRUCCIÓN DE OBRAS DE URBANIZACIÓN EN PROCESO	69,342,500.37	0.00	670,788.88	0.00	70,013,289.25	0.00
CONSTRUCCIÓN DE BARDAS PERIMETRALES PARA LA DIVISIÓN DE TERRENOS	131,652.17	0.00	0.00	0.00	131,652.17	0.00
CONSTRUCCIÓN DE OBRAS DE VIALIDADES	912,739.19	0.00	0.00	0.00	912,739.19	0.00
CONSTRUCCIÓN DE OBRAS DE DRENAJE Y ALCANTARILLADO	12,034,126.94	0.00	0.00	0.00	12,034,126.94	0.00
CONSTRUCCIÓN DE OBRAS DE BANQUETAS, RAMPAS Y MACHUELOS	1,026,741.91	0.00	0.00	0.00	1,026,741.91	0.00
CONSTRUCCIÓN DE OBRAS DE ALUMBRADO PÚBLICO	11,128,402.03	0.00	670,788.88	0.00	11,799,190.91	0.00
CONSTRUCCIÓN DE OBRAS DE PASOS PEATONALES, PUENTES Y SIMILARES	2,582,683.86	0.00	0.00	0.00	2,582,683.86	0.00
CONSTRUCCIÓN DE OTRAS OBRAS DE URBANIZACIÓN	41,526,154.27	0.00	0.00	0.00	41,526,154.27	0.00
CONSTRUCCIÓN DE VÍAS DE COMUNICACIÓN EN PROCESO	449,124.14	0.00	0.00	0.00	449,124.14	0.00
CONSTRUCCIÓN DE CAMINOS RURALES	449,124.14	0.00	0.00	0.00	449,124.14	0.00
OTRAS CONSTRUCCIONES DE INGENIERÍA CIVIL U OBRA PESADA EN PROCESO	7,410,135.56	0.00	0.00	0.00	7,410,135.56	0.00
OTRAS CONSTRUCCIONES EN PROCESO	7,410,135.56	0.00	0.00	0.00	7,410,135.56	0.00
INSTALACIONES Y EQUIPAMIENTO EN CONSTRUCCIONES EN PROCESO	567,401.82	0.00	0.00	0.00	567,401.82	0.00
VIVIENDAS EN ZONAS MARGINADAS	349,999.84	0.00	0.00	0.00	349,999.84	0.00
CONSTRUCCIÓN DE OBRAS DE ALUMBRADO PÚBLICO	217,401.98	0.00	0.00	0.00	217,401.98	0.00
TRABAJOS DE ACABADOS EN EDIFICACIONES Y OTROS TRABAJOS ESPECIALIZADOS EN PROCESO	1,088,685.38	0.00	0.00	0.00	1,088,685.38	0.00
CONSTRUCCIÓN DE OTRAS OBRAS DE URBANIZACIÓN	1,088,685.38	0.00	0.00	0.00	1,088,685.38	0.00
CONSTRUCCIONES EN PROCESO EN BIENES PROPIOS	14,190,162.21	0.00	0.00	0.00	14,190,162.21	0.00
DIVISIÓN DE TERRENOS Y CONSTRUCCIÓN DE OBRAS DE URBANIZACIÓN EN PROCESO	448,485.30	0.00	0.00	0.00	448,485.30	0.00
CONSTRUCCIÓN DE OBRAS DE ALUMBRADO PÚBLICO	102,416.12	0.00	0.00	0.00	102,416.12	0.00
CONSTRUCCIÓN DE OTRAS OBRAS DE URBANIZACIÓN	346,069.18	0.00	0.00	0.00	346,069.18	0.00
INSTALACIONES Y EQUIPAMIENTO EN CONSTRUCCIONES EN PROCESO	200,395.00	0.00	0.00	0.00	200,395.00	0.00
EDIFICIOS PARA OFICINAS ADMINISTRATIVAS Y DE SERVICIOS AL PÚBLICO	200,395.00	0.00	0.00	0.00	200,395.00	0.00
TRABAJOS DE ACABADOS EN EDIFICACIONES Y OTROS TRABAJOS ESPECIALIZADOS EN PROCESO	13,541,281.91	0.00	0.00	0.00	13,541,281.91	0.00
CONSTRUCCIÓN DE OTRAS OBRAS DE URBANIZACIÓN	13,541,281.91	0.00	0.00	0.00	13,541,281.91	0.00




MUNICIPIO DE COQUIMATLAN, COL.
Sistema Integral de Contabilidad Gubernamental
ANALISIS DE SALDOS CONTABLES
DEL 1 DE JUNIO AL 30 DE JUNIO DE 2021

Descripción	Saldo Anterior		Movimientos		Saldo Actual	
	Debe	Haber	Debe	Haber	Debe	Haber
BIENES MUEBLES	15,735,826.73	0.00	8,917.00	2,567.00	15,742,176.73	0.00
MOBILIARIO Y EQUIPO DE ADMINISTRACIÓN	13,399,429.27	0.00	8,917.00	2,567.00	13,405,779.27	0.00
MUEBLES DE OFICINA Y ESTANTERÍA	39,510.01	0.00	0.00	0.00	39,510.01	0.00
EQUIPO DE CÓMPUTO Y DE TECNOLOGÍAS DE LA INFORMACIÓN	77,608.64	0.00	0.00	0.00	77,608.64	0.00
OTROS MOBILIARIOS Y EQUIPOS DE ADMINISTRACIÓN	1,629,191.39	0.00	8,917.00	2,567.00	1,635,541.39	0.00
BIENES DE INVENTARIO SALDOS INICIALES	9,727,501.22	0.00	0.00	0.00	9,727,501.22	0.00
12 ESCRITORIOS DE 1.2 X .60 X .75 (9 CEREOZ Y 3 CHOCOLATES)	17,956.80	0.00	0.00	0.00	17,956.80	0.00
8 MESAS PARA COMPUTADORAS DE .6 X .40 X 75 COLOR CEREOZ	5,382.40	0.00	0.00	0.00	5,382.40	0.00
7 MESAS PAR AIMPRESORAS DE .6 X .40 X .75 COLOR NEGRO	4,790.80	0.00	0.00	0.00	4,790.80	0.00
3 ARCHIVEROS DE 3 GAVETAS COLOR CEREOZ CON NEGRO	8,630.40	0.00	0.00	0.00	8,630.40	0.00
37 SILLAS DE VISTA COLOR CAFE NEGRO BITONADO	11,803.00	0.00	0.00	0.00	11,803.00	0.00
12 SILLAS SECRETARIALES CON BRAZO COLOR NEGRO	13,858.75	0.00	0.00	0.00	13,858.75	0.00
12 SILLON SEMI EJECUTIVO COLOR NEGRO	14,343.17	0.00	0.00	0.00	14,343.17	0.00
6 CONJUNTO DANES COLOR CHOCOLATE	79,448.40	0.00	0.00	0.00	79,448.40	0.00
1 MOSTRADOR DE 2.4 X .60 X 1.10 COLOR CHOCOLATE	8,676.80	0.00	0.00	0.00	8,676.80	0.00
1 CAJONERA TRIPLE COLOR CHOCOLATE	1,496.40	0.00	0.00	0.00	1,496.40	0.00
2 MODULOS EN I DE 1.40 X 1.60 X .60 X .45 X .75 COLOR CEREOZ	2,934.80	0.00	0.00	0.00	2,934.80	0.00
2 LATERALES CON CAJONERAS COLOR CEREOZ CON NEGRO	2,760.80	0.00	0.00	0.00	2,760.80	0.00
1 LIBRERO DE .86 X .40 X 1.90	3,306.00	0.00	0.00	0.00	3,306.00	0.00
1 MODULO DE 2.00 X 2.00 X 1.60 X .40 X .75 COLOR CEREOZ CON NEGRO	6,820.80	0.00	0.00	0.00	6,820.80	0.00
2 LIBREROS DE 1.00 X .40 X 1.20 CON PUERTAS COLOR CEREOZ/NEGRO	8,584.00	0.00	0.00	0.00	8,584.00	0.00
3 LIBRESOS DE 2.40X.40X1.14 CON ENTREPAÑOS Y PUJESTAS	16,356.00	0.00	0.00	0.00	16,356.00	0.00
1 LIBRESO DE 2.40 X .40 X .86 CON ENTREPAÑOS Y PUJESTAS	4,616.80	0.00	0.00	0.00	4,616.80	0.00
1 MODULO DE RECEPCION DE 7.40X.60X1.10 CON REPISA	11,414.40	0.00	0.00	0.00	11,414.40	0.00
5 PORTA TECLADO DESLIZABLE COLOR CEREOZ CON NEGRO	1,682.00	0.00	0.00	0.00	1,682.00	0.00
5 PORTA CPU MOVILCOLOR CEREOZ CON NEGRO	1,566.00	0.00	0.00	0.00	1,566.00	0.00




MUNICIPIO DE COQUIMATLAN, COL.
Sistema Integral de Contabilidad Gubernamental
ANALISIS DE SALDOS CONTABLES
DEL 1 DE JUNIO AL 30 DE JUNIO DE 2021

Descripción	Saldo Anterior		Movimientos		Saldo Actual	
	Debe	Haber	Debe	Haber	Debe	Haber
5 CAJONERA UN CAJON LAPICERO Y UNO DE ARCHIVO	3,648.20	0.00	0.00	0.00	3,648.20	0.00
1 MEZA PARA IMPRESORA DE 1.00X.50X.75 CEREO CON NEGRO	1,148.40	0.00	0.00	0.00	1,148.40	0.00
1 MESA DE JUNATS DE 1.60X.80X.75 COLOR CHOCOLATE	1,728.40	0.00	0.00	0.00	1,728.40	0.00
1 LIBRERO DE 1.40X.40X2.00 CON PUERTAS COLOR CHOCOLATE	9,744.00	0.00	0.00	0.00	9,744.00	0.00
1 LIBRERO DE 1.70X.40X2 CON PUETAS COLOR CHOCOLATE	8,584.00	0.00	0.00	0.00	8,584.00	0.00
6 SILLAS DE VISTA COLOR CAFE NEGRO BITONADO	3,062.40	0.00	0.00	0.00	3,062.40	0.00
1 MESA DE CENTRO DE .80X.40X.55 COLOR CHOCOLATE	719.20	0.00	0.00	0.00	719.20	0.00
10 SILLONES CH-100 COLOR NEGRO CROMADOS	33,524.00	0.00	0.00	0.00	33,524.00	0.00
1 SILLON OHE-205 CROMADO COLOR NEGRO	6,262.84	0.00	0.00	0.00	6,262.84	0.00
1 MESA DE JUNATS EN FORMA DE U DE 5.00X.60X.75	11,576.80	0.00	0.00	0.00	11,576.80	0.00
2 LIBREROS DE .65X.40X.90 CON PUERTAS COLOR CHOCOLATE	14,414.16	0.00	0.00	0.00	14,414.16	0.00
1 ESCRITORIO DE 2.40X.80X.75 CON CAJONERA Y LATERAL CON CAJONERA	18,700.94	0.00	0.00	0.00	18,700.94	0.00
1 MESA DE CENTRO CON CRISTAL DE .80X.40X.55 COLOR CHOCOLATE	1,532.86	0.00	0.00	0.00	1,532.86	0.00
2 MESA ESQUINERA DE 60X60 CON CRISTAL COLOR CHOCOLATE	2,737.60	0.00	0.00	0.00	2,737.60	0.00
1 GAVETA COLGANTE DE 1.00X.40X.40 COLOR CEREO CON NEGRO	2,030.00	0.00	0.00	0.00	2,030.00	0.00
1 MUEBLE PARA RED DE .86X.40X1.80 CON PATAS COLOR CREZO	4,292.00	0.00	0.00	0.00	4,292.00	0.00
1 ESCRITORIO DE 1.50X.60X.75 CON LATERAL DE 1.10X.45X.75 Y LIBRERO	6,878.80	0.00	0.00	0.00	6,878.80	0.00
3 CUBIERTAS DE ESCRITORIO DE 1.80X.75 DE 28 MM COLOR CHOCOLATE	3,584.40	0.00	0.00	0.00	3,584.40	0.00
3 PUENTES DE .90X.40 CON PORTA TECLADO	3,375.60	0.00	0.00	0.00	3,375.60	0.00
1 GAVETA COLGANTE DE 1.20X.40X.40 CONTRES PUERTAS	1,914.00	0.00	0.00	0.00	1,914.00	0.00
1 LIBRERO DE 1.10X.40X1.82 CON PUERTAS COLOR CHOCOLATE	4,628.40	0.00	0.00	0.00	4,628.40	0.00
1 MESA DE .70X.40X.72 CON ENTREPAÑO Y RODAJAS	800.40	0.00	0.00	0.00	800.40	0.00
1 MESA DE .70X.40X.75 CON ENTREPAÑOS Y NIVELADORES	754.00	0.00	0.00	0.00	754.00	0.00
1 MUEBLE TIPO GAVETA PARA COCINETA DE	2,894.20	0.00	0.00	0.00	2,894.20	0.00




MUNICIPIO DE COQUIMATLAN, COL.
Sistema Integral de Contabilidad Gubernamental
ANALISIS DE SALDOS CONTABLES
DEL 1 DE JUNIO AL 30 DE JUNIO DE 2021

Descripción	Saldo Anterior		Movimientos		Saldo Actual	
	Debe	Haber	Debe	Haber	Debe	Haber
1.76X.40X.60 CON PUERTAS COLOR CHOCOLATE						
1 MUEBLE APARENTE DE 2.05X.60X.83 PARA COCINETA COLOR CHOCOLATE	2,424.40	0.00	0.00	0.00	2,424.40	0.00
1 MUEBLE TIPO GAVETA COLGANTE DE 1.47X.63X.60 CON PUERTAS COLOR CHOCOLATE	4,123.80	0.00	0.00	0.00	4,123.80	0.00
1 MUEBLE APARENTE DE 1.47X.63X.93 CON PUERTAS COLOR CHOCOLATE	3,027.60	0.00	0.00	0.00	3,027.60	0.00
1 NICHOS PARA BANDERA DE TRES NIVELES COLOR CHOCOLATE	2,668.00	0.00	0.00	0.00	2,668.00	0.00
1 MESA DE CENTRO DE .80X.80 CON CRISTAL COLOR CHOCOLATE	2,367.56	0.00	0.00	0.00	2,367.56	0.00
1 CUBIERTA DE CRISTAL DE 1.90X.80	807.36	0.00	0.00	0.00	807.36	0.00
1 CUBIERTA DE CRISTAL DE 1.55X.40	330.60	0.00	0.00	0.00	330.60	0.00
1 CUBIERTA DE CRISTAL DE 2.10X.40	451.22	0.00	0.00	0.00	451.22	0.00
1 STAND DE PASTICO CORRUGADO 100% POLIPROPILENO	3,543.80	0.00	0.00	0.00	3,543.80	0.00
1 SALA MOD MANCHESTER 3-2-1	9,350.00	0.00	0.00	0.00	9,350.00	0.00
1 RP-8010-IV SILLON EJEC. RESP. ALTO INORY MEC KNEE-TIL	6,495.77	0.00	0.00	0.00	6,495.77	0.00
2 OHV-54 SILLON DE VISTA CALEA IVORY	3,245.68	0.00	0.00	0.00	3,245.68	0.00
2 PODADORAS MURRAY 6.5HP BOLSA 22 LL 44	11,999.99	0.00	0.00	0.00	11,999.99	0.00
1 IMPRESORA MULTIFUNCIONAL HP F3050	1,200.00	0.00	0.00	0.00	1,200.00	0.00
1 ESTUFA ACROS MOD AFT1800T	4,593.01	0.00	0.00	0.00	4,593.01	0.00
1 BASCULA CON ESTIRAMIENTO CAMRY	4,749.97	0.00	0.00	0.00	4,749.97	0.00
13 BASCULA DE PUISO SENCILLA CAMRY	8,840.05	0.00	0.00	0.00	8,840.05	0.00
2 SET BAUNOMENTRO CON ESTETOSCOPIO DUPLEX LUMED	1,409.99	0.00	0.00	0.00	1,409.99	0.00
13 RADIOGRABADORA SONY MOD.CFD-RG880CP	51,350.11	0.00	0.00	0.00	51,350.11	0.00
1 REPRODUCTOR DE VIDEO SONY XGA VPL-EX100	7,500.00	0.00	0.00	0.00	7,500.00	0.00
1 LAPTOP SONY VPCYB35AL/S,PLATA	7,769.99	0.00	0.00	0.00	7,769.99	0.00
1 CAMARA DIGITAL SONY W570	9,928.95	0.00	0.00	0.00	9,928.95	0.00
1 MESA DE MAYO,CROMADA,DE 1.20X80MTS.	3,364.00	0.00	0.00	0.00	3,364.00	0.00
1 PORTAFOLIO PARA LA COMPUTADORA SONY VPCEK20ALW BLANCA	710.00	0.00	0.00	0.00	710.00	0.00
1 MEMORIA USB KINGSTON 16 GB	350.00	0.00	0.00	0.00	350.00	0.00
1 MEMORIA DE 16 GB SD PARA CAMARA SONY MOD.DSCW570	700.00	0.00	0.00	0.00	700.00	0.00
1 BOCINAS PARA COMPUTADORA ACTEK SERIE 370	600.00	0.00	0.00	0.00	600.00	0.00
1 LECTOR DE MEMORIA CON ENTRADA ESB	150.00	0.00	0.00	0.00	150.00	0.00




MUNICIPIO DE COQUIMATLAN, COL.
Sistema Integral de Contabilidad Gubernamental
ANALISIS DE SALDOS CONTABLES
DEL 1 DE JUNIO AL 30 DE JUNIO DE 2021

Descripción	Saldo Anterior		Movimientos		Saldo Actual	
	Debe	Haber	Debe	Haber	Debe	Haber
3 LICUADORA PROCTOR SILEX MOD. 5317IR 3 VEL	2,367.06	0.00	0.00	0.00	2,367.06	0.00
4 VAPORERAS DE ACERO VASCONIA	2,640.02	0.00	0.00	0.00	2,640.02	0.00
5 CUCHARON PARA AGUA VASCONIA	399.91	0.00	0.00	0.00	399.91	0.00
1 SILLA SECRETARIAL MOD-E-20 NEGRO	785.00	0.00	0.00	0.00	785.00	0.00
3 SILLAS SECRETARIALES COLOR VINO	1,397.25	0.00	0.00	0.00	1,397.25	0.00
2 SILLAS SECRETARIALES ERGONOMICO	1,999.85	0.00	0.00	0.00	1,999.85	0.00
2 SILLA JIFA DE VISITANTE	598.00	0.00	0.00	0.00	598.00	0.00
ESCALERA EXTENSION 494-28ESC.8.54 MTS.	2,116.00	0.00	0.00	0.00	2,116.00	0.00
8 COMPUTADORAS MARCA HP MS230LA 2GB	87,447.02	0.00	0.00	0.00	87,447.02	0.00
PORTATIL EEE PC 1001PXD-EM17	4,599.99	0.00	0.00	0.00	4,599.99	0.00
CAMARA CLEAR SHORT 30	247.02	0.00	0.00	0.00	247.02	0.00
PORTACAMARA	25.00	0.00	0.00	0.00	25.00	0.00
MOTOBOMBA CENTRIFUGA HORIZONTAL MARCA EVANS MODELO 4HME0200A	3,880.00	0.00	0.00	0.00	3,880.00	0.00
AIRE ACONDICIONADO TIPO MINI SPLIT	48,394.04	0.00	0.00	0.00	48,394.04	0.00
GATO DE PATIN 3 TONELADAS TORIN	2,400.00	0.00	0.00	0.00	2,400.00	0.00
EQUIPO KENWOOD MODELO TX 2302K, VHF , 16 CANALES, 5 WATTS	8,725.21	0.00	0.00	0.00	8,725.21	0.00
MOTOBOMBA 1" KOSHIN 1.5 HP	4,200.00	0.00	0.00	0.00	4,200.00	0.00
DESBROZADORA HUSQVARNA MODELO 345FR 45.7 CC	69,045.01	0.00	0.00	0.00	69,045.01	0.00
PODADORA MTD 6.25 HP 21 CON BOLSA 3 EN 1	5,999.99	0.00	0.00	0.00	5,999.99	0.00
TRACTOR HUSQVARNA 23HP KOHLER 46	54,900.00	0.00	0.00	0.00	54,900.00	0.00
RADIO KENWOOD TK2302 S-B102888	5,800.00	0.00	0.00	0.00	5,800.00	0.00
TELEFONO UNILINEA KY TS 5500	930.00	0.00	0.00	0.00	930.00	0.00
VEHICULO TOYOTA HILUX DOB. CAB SR MODELO 2014 (3)	746,068.98	0.00	0.00	0.00	746,068.98	0.00
SEIS COMPUTADORAS ARMADAS	65,417.04	0.00	0.00	0.00	65,417.04	0.00
DOS MULTIFUNCIONAL LASER BROTHER MFC-8710DW	12,191.60	0.00	0.00	0.00	12,191.60	0.00
IMPRESORA EPSON L 120	2,290.00	0.00	0.00	0.00	2,290.00	0.00
LAP TOP BUNDLE NAN14	48,099.59	0.00	0.00	0.00	48,099.59	0.00
IMPRESORA HP DESIGNJET	87,114.46	0.00	0.00	0.00	87,114.46	0.00
REGULADOR DE VOLTAJE 300	1,450.00	0.00	0.00	0.00	1,450.00	0.00
NO BREAK SMART BIT	8,004.00	0.00	0.00	0.00	8,004.00	0.00
1 EQUIPO DE COMPUTO PORCESADOR INTEL 21.5 P	8,305.00	0.00	0.00	0.00	8,305.00	0.00
2 EQUIPO DE COMPUTO PROCESADOR INTEL 23 PL	19,540.00	0.00	0.00	0.00	19,540.00	0.00
8 EQUIPO COMPUTO PROCESADOR INTEL 21.5 P	74,800.00	0.00	0.00	0.00	74,800.00	0.00
1 EQUIPO DE COMPUTO PROCESADOR 15 4460	14,425.00	0.00	0.00	0.00	14,425.00	0.00




MUNICIPIO DE COQUIMATLAN, COL.
Sistema Integral de Contabilidad Gubernamental
ANALISIS DE SALDOS CONTABLES
DEL 1 DE JUNIO AL 30 DE JUNIO DE 2021

Descripción	Saldo Anterior		Movimientos		Saldo Actual	
	Debe	Haber	Debe	Haber	Debe	Haber
MOBILIARIO Y EQUIPO EDUCACIONAL Y RECREATIVO	963,788.00	0.00	0.00	0.00	963,788.00	0.00
OTRO MOBILIARIO Y EQUIPO EDUCACIONAL Y RECREATIVO	963,788.00	0.00	0.00	0.00	963,788.00	0.00
EQUIPO DE DEFENSA Y SEGURIDAD	1,372,609.46	0.00	0.00	0.00	1,372,609.46	0.00
OTROS BIENES MUEBLES PARA LA DEFENSA Y SEGURIDAD	1,372,609.46	0.00	0.00	0.00	1,372,609.46	0.00
ACTIVOS DIFERIDOS	699,254.88	0.00	0.00	0.00	699,254.88	0.00
ESTUDIOS, FORMULACIÓN Y EVALUACIÓN DE PROYECTOS	699,254.88	0.00	0.00	0.00	699,254.88	0.00
ESTUDIOS, FORMULACIÓN Y EVALUACIÓN DE PROYECTOS ESTRATEGICOS	699,254.88	0.00	0.00	0.00	699,254.88	0.00
PASIVO	0.00	54,477,229.84	14,871,047.50	13,199,425.07	0.00	52,805,607.41
PASIVO CIRCULANTE	0.00	46,740,132.17	14,225,391.94	13,199,425.07	0.00	45,714,165.30
CUENTAS POR PAGAR A CORTO PLAZO	0.00	38,961,511.68	13,295,644.94	12,553,769.51	0.00	38,219,636.25
SERVICIOS PERSONALES POR PAGAR A CORTO PLAZO	0.00	9,113,640.35	4,619,577.21	4,554,998.72	0.00	9,049,061.86
POR EL DEVENGO DE LA NÓMINA DEL PERSONAL DE CARÁCTER PERMANENTE	0.00	8,578,061.77	3,927,089.30	3,852,930.95	0.00	8,503,903.42
PERSONAL DE BASE SINDICALIZADO	0.00	122,309.10	463,617.50	463,617.50	0.00	122,309.10
MA. DOLORES MENDEZ BENITEZ	0.00	2,993.17	0.00	0.00	0.00	2,993.17
ELIDA PADILLA SANDOVAL	0.00	0.00	53,586.68	53,586.68	0.00	0.00
SILVIA MEJIA NAVARRO	0.00	7,432.79	0.00	0.00	0.00	7,432.79
MARISOL DELGADO FRANCO	0.00	0.89	2,183.16	2,183.16	0.00	0.89
MARIBEL DELGADO FRANCO	0.00	0.89	0.00	0.00	0.00	0.89
ROGELIO BRUST VIRGEN	0.00	0.00	4,535.16	4,535.16	0.00	0.00
DORA BELINDA BENAVIDES RAMOS	0.00	0.89	9,785.56	9,785.56	0.00	0.89
ESPIÑOZA TORRES CANDELARIO	0.00	8,860.72	22,946.73	22,946.73	0.00	8,860.72
ENRIQUE ALEJANDRO PRECIADO URRISTA	0.00	5,446.07	8,734.00	8,734.00	0.00	5,446.07
ENRIQUE GALVAN CASTELLANOS	1,525.23	0.00	5,171.60	5,171.60	1,525.23	0.00
DECENA MOLINA JOSE LUIS	0.00	0.00	3,361.95	3,361.95	0.00	0.00
IRMA CRISTINA ROCHA CARBAJAL	0.00	0.00	17,691.30	17,691.30	0.00	0.00
MA. DEL ROSARIO SOTO RODRIGUEZ	0.00	9,823.64	0.00	0.00	0.00	9,823.64
MA. LUISA MEZA RAMIREZ	0.00	0.00	4,550.20	4,550.20	0.00	0.00
GUTIERREZ LOPEZ J. GUADALUPE	0.00	4,575.68	0.00	0.00	0.00	4,575.68
JUAN VAZQUEZ TEODORO	3,187.20	0.00	0.00	0.00	3,187.20	0.00
J. GUADALUPE LOPEZ MOJICA	11,026.55	0.00	6,346.84	6,346.84	11,026.55	0.00
SIMON MUÑOZ MARTINEZ	0.00	0.00	13,859.38	13,859.38	0.00	0.00




MUNICIPIO DE COQUIMATLAN, COL.
Sistema Integral de Contabilidad Gubernamental
ANALISIS DE SALDOS CONTABLES
DEL 1 DE JUNIO AL 30 DE JUNIO DE 2021

Descripción	Saldo Anterior		Movimientos		Saldo Actual	
	Debe	Haber	Debe	Haber	Debe	Haber
CHRISTIAN JOEL MUÑOZ DELGADO	0.00	10,000.00	0.00	0.00	0.00	10,000.00
ANA SUGEY LOPEZ SANTOYO	0.00	0.00	14,165.12	14,165.12	0.00	0.00
BELEN CERVANTES VARGAS	0.00	0.00	3,283.22	3,283.22	0.00	0.00
JOSE ALFREDO SOTO RODRIGUEZ	0.00	0.00	14,816.13	14,816.13	0.00	0.00
J. JESUS BENAVIDES RODRIGUEZ	0.00	0.00	2,124.76	2,124.76	0.00	0.00
REYNALDA CASTAÑEDA AMADOR	0.00	0.00	1,000.00	1,000.00	0.00	0.00
BARRETO LOPEZ REYES	0.00	0.00	9,598.69	9,598.69	0.00	0.00
OSCAR LUIS NAVARRO LOPEZ	0.00	0.00	10,000.00	10,000.00	0.00	0.00
JOSE ANTONIO GUZMAN ZUÑIGA	0.00	0.00	12,993.86	12,993.86	0.00	0.00
RAFAEL GALVAN CASTELLANOS	0.00	352.06	0.00	0.00	0.00	352.06
GLORIA MELCHOR FLORES	0.00	0.00	4,785.96	4,785.96	0.00	0.00
ROSA EVELIA LARIOS NAVARRO	0.00	0.00	39,536.78	39,536.78	0.00	0.00
FRANCISCO ANDRADE VENEGAS	0.00	4,575.68	0.00	0.00	0.00	4,575.68
ABEL CARDENAS GUTIERREZ	0.00	0.00	58,759.53	58,759.53	0.00	0.00
JESSICA ISABEL MEZA RAMIREZ	0.00	0.00	14,059.76	14,059.76	0.00	0.00
OCHOA GUTIERREZ OSWALDO MANUEL	0.00	0.00	21,049.71	21,049.71	0.00	0.00
MAYRE DENIZ ROSALES	0.00	0.00	11,543.26	11,543.26	0.00	0.00
DORA LILIA GUTIERREZ ALVARADO	0.00	86,775.28	93,148.16	93,148.16	0.00	86,775.28
JUAN JESUS LOPEZ AGUILAR	2,789.68	0.00	0.00	0.00	2,789.68	0.00
PERSONAL DE BASE	2,485.21	0.00	23,115.54	23,115.54	2,485.21	0.00
SILVIA OLAGUE CARRASCO	2,485.21	0.00	0.00	0.00	2,485.21	0.00
NORMA YESENIA JIMENEZ COBIAN	0.00	0.00	8,848.02	8,848.02	0.00	0.00
MARIA PLONEDA OROZCO	0.00	0.00	14,267.52	14,267.52	0.00	0.00
PERSONAL DE CONFIANZA Y FUNCIONARIOS	0.00	1,989,549.20	415,457.99	396,596.87	0.00	1,970,688.08
ANTONIO PEREZ ALCALA	300.00	0.00	0.00	0.00	300.00	0.00
ROBERTO MORALES CONTRERAS	0.00	1,598.09	0.00	0.00	0.00	1,598.09
ADAME GUTIERREZ MA. GUADALUPE	0.00	5,877.40	5,897.40	2,113.34	0.00	2,093.34
H. AYUNTAMIENTO DE COQUIMATLAN, COLIMA	459,731.92	0.00	0.00	0.00	459,731.92	0.00
JACQUELINE AGUILAR BACA	0.00	0.00	18,264.33	18,264.33	0.00	0.00
MA. CARMEN VARGAS CALVARIO	0.00	4,422.78	0.00	0.00	0.00	4,422.78
YOLANDA JIMENEZ VIDRIO	0.00	295,030.00	0.00	0.00	0.00	295,030.00
GUTIERREZ MORALES MARCELINO	0.00	20,028.00	0.00	0.00	0.00	20,028.00
ROBERTO GEORGE GALLARDO	0.00	7,500.00	4,500.00	4,500.00	0.00	7,500.00
JOSE JUAN MICHEL RAMIREZ	0.00	2,957.90	0.00	0.00	0.00	2,957.90
J. JESUS RODRIGUEZ RUIZ	0.00	1,500.00	0.00	0.00	0.00	1,500.00
MANZO PEREZ PABLO JAVIER	24,682.52	0.00	0.00	0.00	24,682.52	0.00
MICHEL RAMOS RAMON ALEJANDRO	0.00	12,000.00	0.00	0.00	0.00	12,000.00




MUNICIPIO DE COQUIMATLAN, COL.
Sistema Integral de Contabilidad Gubernamental
ANALISIS DE SALDOS CONTABLES
DEL 1 DE JUNIO AL 30 DE JUNIO DE 2021

Descripción	Saldo Anterior		Movimientos		Saldo Actual	
	Debe	Haber	Debe	Haber	Debe	Haber
MA. CARMEN ESPINDOLA IBARRA	0.00	1,140.00	0.00	0.00	0.00	1,140.00
LEOBARDO SANDOVAL GONZALEZ	0.00	16,671.37	0.00	0.00	0.00	16,671.37
JOSE ALFREDO GUTIERREZ COBARRUBIAS	0.00	1,140.00	0.00	0.00	0.00	1,140.00
JOSE DE JESUS LOPEZ DIAZ	0.00	1,140.00	0.00	0.00	0.00	1,140.00
MARTHA LAURA ORTEGA DELGADO	0.00	250.47	0.00	0.00	0.00	250.47
MAGALLAN RAMIREZ SANDRA	0.00	10.12	0.00	0.00	0.00	10.12
GUSTAVO OROZCO REYES	0.00	2,500.00	0.00	0.00	0.00	2,500.00
RUVALCABA VEGA MIRNA LORENA	0.00	2,132.00	0.00	0.00	0.00	2,132.00
CRUZ NAVARRO RAFAEL	0.00	36,000.00	0.00	0.00	0.00	36,000.00
JOSE LUIS FRANCO TOPETE	410.52	0.00	29,098.25	0.00	410.52	0.00
LUIS MIGUEL CASTELLANOS VALENCIA	0.00	12,333.32	0.00	0.00	0.00	12,333.32
WILIBALDO EPITACIO GUTIERREZ DUEÑAS	0.00	162.14	0.00	0.00	0.00	162.14
EDIVALDO ROSALES RICARTE	0.00	12,600.00	0.00	0.00	0.00	12,600.00
FERNANDO CARRILLO ZAMBRANO	0.00	3,800.00	0.00	0.00	0.00	3,800.00
JOSE ANTONIO ALCARAZ ROBLES	0.00	21,919.51	0.00	0.00	0.00	21,919.51
MIGUEL OROZCO CHAVEZ	0.00	16,475.00	0.00	0.00	0.00	16,475.00
EUGENIA MARGARITA JIMENEZ COBIAN	0.00	8,866.35	0.00	0.00	0.00	8,866.35
BEATRIZ ADRIANA RAMIREZ PADILLA	328.00	0.00	0.00	0.00	328.00	0.00
ARMANDO POLANCO PEREZ	0.00	5,000.00	4,708.87	0.00	4,708.87	0.00
MONICA LIZETTE GUTIERREZ MENDOZA	0.00	31,237.87	0.00	0.00	0.00	31,237.87
JOSE MANUEL GARCIA CHAVEZ	0.00	7,157.38	0.00	0.00	0.00	7,157.38
JORGE RIOS GUZMAN	0.00	3,617.21	0.00	0.00	0.00	3,617.21
NORBERTO ESCAREÑO AVIÑA	0.00	18,396.97	0.00	0.00	0.00	18,396.97
JOSE MERCADO PLASCENCIA	3,967.79	0.00	0.00	0.00	3,967.79	0.00
GONZALO JUAREZ HERNANDEZ	0.00	10,428.83	0.00	0.00	0.00	10,428.83
JAIME OROZCO CALVARIO	0.00	19,790.00	0.00	0.00	0.00	19,790.00
ENRIQUE CORTES GARCIA	0.00	19,760.00	31,851.32	0.00	0.00	19,760.00
SERGIO OCHOA MARTINEZ	0.00	1,000.00	0.00	0.00	0.00	1,000.00
MANUEL PIZANO RAMOS	290.33	0.00	0.00	0.00	290.33	0.00
JOSE DE JESUS MEJIA QUIROZ	0.00	8,360.00	0.00	0.00	0.00	8,360.00
MARGARITO MARTINEZ AYALA	7,000.00	0.00	0.00	0.00	7,000.00	0.00
FLORA MIREYA UREÑA JARA	0.00	0.00	89,908.85	0.00	0.00	0.00
SALVADOR FUENTES PEDROZA	0.00	0.50	0.00	0.00	0.00	0.50
VICTOR MANUEL CALVARIO MONTAÑO	0.00	31,262.58	0.00	0.00	0.00	31,262.58
ERIKA ALEJANDRINA TEJEDA AGUILAR	0.00	31,600.00	0.00	0.00	0.00	31,600.00
LEONOR ALCARAZ MANZO	0.00	10,800.00	0.00	0.00	0.00	10,800.00
RAMIRO TOSCANO SANCHEZ	0.00	35,776.68	0.00	0.00	0.00	35,776.68




MUNICIPIO DE COQUIMATLAN, COL.
Sistema Integral de Contabilidad Gubernamental
ANALISIS DE SALDOS CONTABLES
DEL 1 DE JUNIO AL 30 DE JUNIO DE 2021

Descripción	Saldo Anterior		Movimientos		Saldo Actual	
	Debe	Haber	Debe	Haber	Debe	Haber
RAUL JUAREZ FLORIAN	0.00	1,928.00	0.00	0.00	0.00	1,928.00
LARIOS ORTEGA PEDRO	0.00	138,626.05	0.00	0.00	0.00	138,626.05
JOSE GUADALUPE BENAVIDES FLORIAN	0.00	1,082.11	0.00	0.00	0.00	1,082.11
ANGELICA CELESTE MONTAÑO GARCÍA	0.00	16,583.33	0.00	0.00	0.00	16,583.33
RUBEN DÍAZ FARIAS	0.00	3,000.00	0.00	0.00	0.00	3,000.00
SERGIO JESUS OCHOA MARTINEZ	0.00	4,166.35	0.00	0.00	0.00	4,166.35
JOSE APOLINAR SANCHEZ VARGAS	0.00	19,272.87	0.00	0.00	0.00	19,272.87
ERIKA ALEJANDRINA TEJADA AGUILAR	3,600.00	0.00	0.00	0.00	3,600.00	0.00
JOSE GUADALUPE BENAVIDES FLORIAN	6,547.70	0.00	0.00	0.00	6,547.70	0.00
CONRADO VAZQUEZ NAVARRO	0.00	0.00	0.00	0.00	0.00	0.00
ORTEGA VILLASEÑOR JOSE LUCAS	0.00	3,617.21	0.00	0.00	0.00	3,617.21
JOSE ROSARIO GALARZA FLORES	0.00	13,730.74	0.00	0.00	0.00	13,730.74
RAUL PULIDO JUAREZ	2,000.00	0.00	0.00	0.00	2,000.00	0.00
JORGE FABIAN DE LA MORA TORRES	0.00	4,572.19	0.00	0.00	0.00	4,572.19
J. JESUS BARAJAS	0.00	21,811.45	0.00	0.00	0.00	21,811.45
RUIZ GEORGE LUIS ENRIQUE	0.00	3,617.21	0.00	0.00	0.00	3,617.21
JOSE LUIS CONTRERAS DE JESUS	0.00	15,847.05	0.00	0.00	0.00	15,847.05
GLORIA MARINA ESPINOZA GOMEZ	0.00	1,875.48	0.00	0.00	0.00	1,875.48
ENRIQUE LÓPEZ OCHOA	0.00	6,170.00	0.00	0.00	0.00	6,170.00
JUAN FRANCISCO PEREZ GALLARDO	0.00	1,140.00	0.00	0.00	0.00	1,140.00
HERNANDEZ BELTRAN MARIA LOURDES	0.00	5,676.62	12,343.31	12,343.31	0.00	5,676.62
VELASCO LARIOS ABRAHAM ALEJANDRO	0.00	750.00	0.00	0.00	0.00	750.00
JOSE ESPERIDION SANDOVAL TADEO	0.00	750.00	0.00	0.00	0.00	750.00
FERNANDO VILLAVICENCIO LUGO	0.00	624.29	0.00	0.00	0.00	624.29
MARIA DE LOURDES HERNÁNDEZ BELTRAN	0.00	114,535.00	0.00	0.00	0.00	114,535.00
JORGE LUNA BERNABÉ	0.00	3,900.00	0.00	0.00	0.00	3,900.00
JOSE REMIGIO JUAREZ LEON	0.00	24,337.98	0.00	0.00	0.00	24,337.98
JAIMÉ USIEL VALENCIA HERNÁNDEZ	0.00	10,557.00	0.00	0.00	0.00	10,557.00
ALEJANDRO CEBALLOS QUIROZ	0.00	3,317.21	0.00	0.00	0.00	3,317.21
ENRIQUE GÓMEZ LÓPEZ	0.00	8,646.50	0.00	0.00	0.00	8,646.50
MARCO ANTONIO ESPÍRITU ISORDIA	0.00	3,695.00	0.00	0.00	0.00	3,695.00
MA. GUADALUPE GUTIÉRREZ NAVARRO	0.00	9,224.21	0.00	0.00	0.00	9,224.21
JESÚS ADÁN NAVARRO GARCÍA	1,569.45	0.00	0.00	0.00	1,569.45	0.00
NICASIO GARCÍA ROSALES	0.00	6,000.00	0.00	0.00	0.00	6,000.00
ALCARAZ FLORES VÍCTOR MANUEL	0.00	9,492.00	0.00	0.00	0.00	9,492.00
ALEJANDRO CAMARENA VENTURA	0.00	3,600.00	0.00	0.00	0.00	3,600.00
CELINA ORTEGA SOLANO	0.00	14,000.00	0.00	0.00	0.00	14,000.00
	3,983.85	0.00	0.00	0.00	3,983.85	0.00




MUNICIPIO DE COQUIMATLAN, COL.
Sistema Integral de Contabilidad Gubernamental
ANALISIS DE SALDOS CONTABLES
DEL 1 DE JUNIO AL 30 DE JUNIO DE 2021

Descripción	Saldo Anterior		Movimientos		Saldo Actual	
	Debe	Haber	Debe	Haber	Debe	Haber
JUDITH GUADALUPE DUARTE SÁNCHEZ	0.00	750.00	0.00	0.00	0.00	750.00
BERENICE RÍOS AREVALOS	0.00	31,779.09	0.00	0.00	0.00	31,779.09
SILVESTRE VERDUZCO CORONA	0.00	8,400.00	0.00	0.00	0.00	8,400.00
JOSE LUIS MORFIN MATA	0.00	6,187.50	0.00	0.00	0.00	6,187.50
MARIA ALCAZAR CRUZ	0.00	300.00	0.00	0.00	0.00	300.00
SILVIA JANET CONTRERAS SEGOBIANO	0.00	6,756.52	0.00	0.00	0.00	6,756.52
ERIKA GUADALUPE ORDÁZ PLONEDA	12,544.04	0.00	0.00	0.00	12,544.04	0.00
ANDRES ALBERTO OROZCO LARIOS	0.00	4,222.19	0.00	0.00	0.00	4,222.19
ANDRES ALBERTO OROZCO LARIOS	0.00	175.00	0.00	0.00	0.00	175.00
EDUARDO DE LA MORA HERRERA	0.00	3,617.21	0.00	0.00	0.00	3,617.21
JOSE NUÑEZ FIGUEROA	0.00	6,435.48	0.00	0.00	0.00	6,435.48
FLORENCIO LARIOS GAYTAN S.A DE C.V.	0.00	4,564.00	0.00	0.00	0.00	4,564.00
MIGUEL ANGEL VAZQUEZ QUEVEDO	0.00	3,900.00	0.00	0.00	0.00	3,900.00
JHONATHAN JOHEL ZULUAGA ORTIZ	0.00	2,000.00	0.00	0.00	0.00	2,000.00
VICTORIA HERNANDEZ GARCIA	0.00	4,000.00	0.00	0.00	0.00	4,000.00
JESUS OROZCO MORENO	0.00	35,294.48	0.00	0.00	0.00	35,294.48
VIRGINA MATA ROMERO	0.00	1,500.00	0.00	0.00	0.00	1,500.00
CAIN HERIBERTO DIAZ MORFIN	0.00	4,000.00	0.00	0.00	0.00	4,000.00
MARIA DE LOS ANGELES RUIZ RICO	0.00	6,600.00	0.00	0.00	0.00	6,600.00
J. GUADALUPE SALAZAR MARTINEZ	0.00	703.59	0.00	0.00	0.00	703.59
MARCO ANTONIO PADILLA AVILA	0.00	300.00	0.00	0.00	0.00	300.00
MARIA DE LOS ANGELES BARBOSA MARIA	0.00	4,000.00	0.00	0.00	0.00	4,000.00
SILVA BARAJAS BENJAMIN	0.00	1,000.00	0.00	0.00	0.00	1,000.00
ALEJANDRO LINO MICHEL	0.00	550.00	0.00	0.00	0.00	550.00
MARIA SUAREZ CORTEZ	0.00	2,000.00	0.00	0.00	0.00	2,000.00
FRANCISCO VEGA CARRILLO	0.00	5,752.10	0.00	0.00	0.00	5,752.10
SIRIA SARAI ESPINOSA OSEGUERA	132,756.60	0.00	0.00	0.00	132,756.60	0.00
SILVESTRE BERNAL PULIDO	0.00	22,480.00	0.00	0.00	0.00	22,480.00
JUAN PABLO OCHOA SAHAGUN	0.00	500.00	0.00	0.00	0.00	500.00
OSCAR IVAN OCHOA SAHAGUN	0.00	29,100.59	0.00	0.00	0.00	29,100.59
JESUS ADIN VALENCIA RAMIREZ	0.00	16,000.00	0.00	0.00	0.00	16,000.00
ALVA PAPELERIA, S.A. DE C.V.	0.00	243.48	0.00	0.00	0.00	243.48
MIREYA UREÑA MUÑOZ	0.00	44,000.00	0.00	0.00	0.00	44,000.00
EDGAR ENRIQUE GOMEZ LOPEZ	0.00	14,423.47	0.00	0.00	0.00	14,423.47
CONTRERAS CARDENAS CHRISTIAN DIONISIO	0.00	9,750.00	0.00	0.00	0.00	9,750.00
CESAR ROBLES MORENO	0.00	2,000.00	0.00	0.00	0.00	2,000.00
RAFAEL RENDON GARCIA	0.00	3,516.15	0.00	0.00	0.00	3,516.15




MUNICIPIO DE COQUIMATLAN, COL.
Sistema Integral de Contabilidad Gubernamental
ANALISIS DE SALDOS CONTABLES
DEL 1 DE JUNIO AL 30 DE JUNIO DE 2021

Descripción	Saldo Anterior		Movimientos		Saldo Actual	
	Debe	Haber	Debe	Haber	Debe	Haber
IGNACIO PEREZ MARTINEZ	0.00	3,617.21	0.00	0.00	0.00	3,617.21
GONZALEZ GUZMAN MONTSERRAT	0.00	17,671.27	0.00	0.00	0.00	17,671.27
RODRIGUEZ CABELLOS OMAR ALEJANDRO	0.00	2,528.09	0.00	0.00	0.00	2,528.09
ADRIAN VEGA MARTINEZ	0.00	5,289.07	0.00	0.00	0.00	5,289.07
ADAN NIESTAS ESPINOZA	0.00	34,363.50	0.00	0.00	0.00	34,363.50
MIGUEL ANGEL VIZCAINO GONZALEZ	0.00	15,671.37	0.00	0.00	0.00	15,671.37
SERGIO RODRIGUEZ ROSALES	0.00	4,617.21	0.00	0.00	0.00	4,617.21
PEDRO VALENZUELA CERON	0.00	11,855.22	0.00	0.00	0.00	11,855.22
CORTES POLANCO ERNESTO	0.00	2,200.00	0.00	0.00	0.00	2,200.00
CRUZ MAGAÑA EDSON FELIPE	0.00	7,250.00	0.00	0.00	0.00	7,250.00
RAQUEL PEREZ GARCIA	0.00	10,966.26	16,204.88	0.00	0.00	10,966.26
ELISA DECENA MENDEZ	0.00	3,355.57	0.00	0.00	0.00	3,355.57
JUANA COBIAN RUELAS	0.00	0.00	3,951.90	0.00	0.00	0.00
SOCORRO GONZALEZ AVIÑA	0.00	0.00	3,588.50	0.00	0.00	0.00
EDGAR GUADALUPE GUERRERO ROSALES	0.00	8,298.62	0.00	0.00	0.00	8,298.62
MACEDONIO GUERRERO ROSALES	0.00	27,662.18	0.00	0.00	0.00	27,662.18
FRANCISCO ALEJANDRO GARCIA NAVARRO	0.00	5,930.72	0.00	0.00	0.00	5,930.72
MACIAS JORGE ALEJANDRO	0.00	34,772.28	0.00	0.00	0.00	34,772.28
LUIS ENRIQUE PUGA VIRGEN	0.00	2,000.00	0.00	0.00	0.00	2,000.00
EDUARDO HEREDIA ROJAS	0.00	12,092.08	0.00	0.00	0.00	12,092.08
RUBEN PADILLA GUTIERREZ	0.00	0.00	6,506.80	0.00	0.00	0.00
HORACIO MONTES DE OCA LEON	0.00	3,816.15	0.00	0.00	0.00	3,816.15
NESTOR IVAN RAMIREZ MENDOZA	0.00	19,912.27	0.00	0.00	0.00	19,912.27
MARIO ALBERTO ALCARAZ GARCIA	0.00	27,662.18	0.00	0.00	0.00	27,662.18
PABLO FRANCISCO ARECHIGA OCHOA	0.00	3,816.15	0.00	0.00	0.00	3,816.15
MOISES CASTELLANO CASTREJON	0.00	12,666.35	0.00	0.00	0.00	12,666.35
RAQUEL MENDOZA LEON	0.00	11,855.22	0.00	0.00	0.00	11,855.22
BEATRIZ ADRIANA RAMIREZ PADILLA	0.00	9,881.86	0.00	0.00	0.00	9,881.86
PEDRO SALOME GALARZA FLORES	1,661.70	0.00	0.00	0.00	1,661.70	0.00
FRANCISCO JAVIER GUTIERREZ NUÑEZ	0.00	2,375.00	0.00	0.00	0.00	2,375.00
ABEL CARDENAS GONZALEZ	0.00	0.00	1,000.00	0.00	0.00	0.00
ALEJANDRO RAMIREZ ROSITAS	0.00	1,740.00	0.00	0.00	0.00	1,740.00
SALVADOR FUENTES PEDROZA	0.00	0.00	1,000.00	0.00	0.00	0.00
JUAN DIEGO RODRIGUEZ MICHEL	0.00	3,500.00	0.00	0.00	0.00	3,500.00
JHORDAN GAUADALUPE LEON SANCHEZ	0.00	0.00	46,595.60	0.00	0.00	0.00
CRUZ MORAN EDGAR DANIEL	0.00	9,209.35	0.00	0.00	0.00	9,209.35
ALEJANDRA JANETH DE LA PAZ COBIAN	0.00	2,800.00	0.00	0.00	0.00	2,800.00




MUNICIPIO DE COQUIMATLAN, COL.
Sistema Integral de Contabilidad Gubernamental
ANALISIS DE SALDOS CONTABLES
DEL 1 DE JUNIO AL 30 DE JUNIO DE 2021

Descripción	Saldo Anterior		Movimientos		Saldo Actual	
	Debe	Haber	Debe	Haber	Debe	Haber
PEDRO DANIEL DIAZ GONZALEZ	0.00	3,516.15	4,774.77	4,774.77	0.00	3,516.15
PINEDA ZAMORA ADRIANA GUADALUPE	0.00	27,662.18	0.00	0.00	0.00	27,662.18
SANTANA YAÑEZ WILLIAM GIOVANNI	0.00	22,912.18	6,512.38	6,512.38	0.00	22,912.18
MA. TERESA GUERRERO PADILLA	0.00	0.00	1,000.00	1,000.00	0.00	0.00
MA. FELIX AGUILAR CASTAÑEDA	0.00	4,000.00	0.00	0.00	0.00	4,000.00
ARTURO VAZQUEZ LANGARICA	10,189.83	0.00	0.00	0.00	10,189.83	0.00
PAUL AHUMADA ZEPEDA	0.00	7,000.00	0.00	0.00	0.00	7,000.00
JOSE IGNACIO GONZALEZ CARRILLO	0.00	5,059.37	0.00	0.00	0.00	5,059.37
JESUS IVAN MORENTIN BALLESTEROS	0.00	10,472.25	0.00	0.00	0.00	10,472.25
JOSE FRANCISCO LANDIN PIZANO	0.00	15,625.00	0.00	0.00	0.00	15,625.00
GABRIEL RANGEL MARTINEZ	0.00	7,270.34	0.00	0.00	0.00	7,270.34
CARLOS CHAVIRA GEORGE	0.00	4,711.45	0.00	0.00	0.00	4,711.45
ISMAEL AMEZCUA CAMPOS	0.00	16,088.50	0.00	0.00	0.00	16,088.50
NESTOR ARIEL CARDENAS BARRAGAN	3,000.00	0.00	0.00	0.00	3,000.00	0.00
MARIA ANGELICA PEREDIA HERNADEZ	0.00	21,963.50	0.00	0.00	0.00	21,963.50
ESTEBAN AVALOS VAZQUEZ	0.00	9,482.00	0.00	0.00	0.00	9,482.00
JOSE ALFREDO MACIAS VILLATORO	0.00	15,890.08	0.00	0.00	0.00	15,890.08
CANDELARIA OROZCO ANAYA	0.00	4,425.00	0.00	0.00	0.00	4,425.00
JOEL CARRILLO BELTRAN	0.00	3,672.16	0.00	0.00	0.00	3,672.16
RUBEN CASTILLO ANGUILO	0.00	28,662.18	0.00	0.00	0.00	28,662.18
JESUS MOJICA LOPEZ	0.00	4,000.00	0.00	0.00	0.00	4,000.00
FRANCISCO VAZQUEZ LANGARICA	0.00	43,547.23	0.00	0.00	0.00	43,547.23
JUAN HERIBERTO DELGADO LARIOS	4,336.69	0.00	0.00	0.00	4,336.69	0.00
JORGE ADALBERTO CALVARIO GUERRERO	0.00	4,000.00	0.00	0.00	0.00	4,000.00
J JESUS MEDINA SALCEDO	0.00	19,932.00	0.00	0.00	0.00	19,932.00
GIOVANNI ALEJANDRO ESTRADA ISLAS	0.00	38,053.80	28,792.12	28,792.12	0.00	38,053.80
ANDRES MARTINEZ SALINAS	0.00	3,325.00	0.00	0.00	0.00	3,325.00
ALVAREZ RICARDO GILBERTO	0.00	27,662.18	0.00	0.00	0.00	27,662.18
VAZQUEZ VAZQUEZ EFREN	0.00	9,705.22	0.00	0.00	0.00	9,705.22
SOFIA CANDELARIA LOPEZ SAUCEDO	0.00	8,361.00	0.00	0.00	0.00	8,361.00
J. JESUS VALDOVINOS SAHAGUN	0.00	31,478.33	0.00	0.00	0.00	31,478.33
MENDOZA RAMOS MARIO BALDEMAR	0.00	23,683.94	0.00	0.00	0.00	23,683.94
JACOBO FRANCISCO GERARDO	0.00	13,175.19	0.00	0.00	0.00	13,175.19
TORRES PEREDIA EDUWIGES	0.00	11,855.22	0.00	0.00	0.00	11,855.22
LANDIN PIZANO AARON OSWALDO	0.00	11,855.22	0.00	0.00	0.00	11,855.22
DIAZ BENITEZ MAGDALENA ELIZABETH	0.00	27,662.18	0.00	0.00	0.00	27,662.18
JUAREZ GARCIA FRANCISCO	0.00	28,662.18	0.00	0.00	0.00	28,662.18




MUNICIPIO DE COQUIMATLAN, COL.
Sistema Integral de Contabilidad Gubernamental
ANALISIS DE SALDOS CONTABLES
DEL 1 DE JUNIO AL 30 DE JUNIO DE 2021

Descripción	Saldo Anterior		Movimientos		Saldo Actual	
	Debe	Haber	Debe	Haber	Debe	Haber
ANA KAREN MEJIA MARTINEZ	0.00	11,855.22	0.00	0.00	0.00	11,855.22
GUTIERREZ MARTINEZ EDGAR EDUARDO	0.00	24,035.50	0.00	0.00	0.00	24,035.50
RAMONA RAMIREZ FLORES	0.00	0.00	9,889.98	9,889.98	0.00	0.00
AGUILAR RAMIREZ ERNESTO	0.00	27,662.18	0.00	0.00	0.00	27,662.18
GUTIERREZ ISORDIA GUILLERMO	0.00	8,215.04	0.00	0.00	0.00	8,215.04
SILVA CORTES RICARDO FRANCISCO	0.00	5,356.61	0.00	0.00	0.00	5,356.61
SAUL RAMOS HERNANDEZ	0.00	3,000.00	0.00	0.00	0.00	3,000.00
ANDRES CONCEPCION MILANES MADRIGAL	0.00	11,855.22	0.00	0.00	0.00	11,855.22
GUTIERREZ LOPEZ PEDRO CESAR	0.00	10,276.26	0.00	0.00	0.00	10,276.26
RICARDO GUERRERO MORALES	3,797.00	0.00	0.00	0.00	3,797.00	0.00
PIZANO PEREZ MAYRA CITLALI	0.00	3,248.03	0.00	0.00	0.00	3,248.03
MARIA ELENA GARCIA CONTRERAS	0.00	1,900.00	0.00	0.00	0.00	1,900.00
MEDINA MONTAÑO JOSE LUIS	0.00	8,558.63	0.00	0.00	0.00	8,558.63
JUAN MIGUEL CASTILLO CRUZ	0.00	1,140.00	0.00	0.00	0.00	1,140.00
HECTOR MANUEL CISNEROS OLIVERA	0.00	1,875.48	0.00	0.00	0.00	1,875.48
GERMAN MALDONADO BAUTISTA	0.00	2,280.00	0.00	0.00	0.00	2,280.00
HERNANDO MAGAÑA MEZA	0.00	404.52	0.00	0.00	0.00	404.52
GABRIEL ALVAREZ MENDOZA	0.00	1,140.00	0.00	0.00	0.00	1,140.00
SARA OLIVIA MENDOZA	0.00	1,900.00	0.00	0.00	0.00	1,900.00
JUAN CARLOS PARTIDA VERA	0.00	20,877.50	0.00	0.00	0.00	20,877.50
EFRAIN ESPINOZA MENDOZA	0.00	2,161.26	0.00	0.00	0.00	2,161.26
GABRIEL GARCIA LOPEZ	0.00	2,932.02	0.00	0.00	0.00	2,932.02
MARIA PAULA MORENO OCHOA	0.00	4,000.00	0.00	0.00	0.00	4,000.00
CLAUDIA JANET ISLAS RESENDIZ	0.00	9,325.00	0.00	0.00	0.00	9,325.00
RAMIREZ FUENTES FERNANDO	0.00	20,000.00	0.00	0.00	0.00	20,000.00
ALAN FERNANDO CUEVA VEJAR	0.00	8,865.76	0.00	0.00	0.00	8,865.76
ARTURO RAMIREZ CRUZ	0.00	10,337.01	0.00	0.00	0.00	10,337.01
SARA OLIVA MENDOZA	0.00	3,800.00	0.00	0.00	0.00	3,800.00
TERESA ALCALA CORDOVA	0.00	0.00	12,262.59	12,262.59	0.00	0.00
JOSE ANTONIO PATIÑO PEREZ	0.00	11,250.00	0.00	0.00	0.00	11,250.00
JORGE JONATHAN MEJIA MARTINEZ	0.00	3,600.00	0.00	0.00	0.00	3,600.00
RINCON MARTINEZ MANUEL	0.00	10,360.89	0.00	0.00	0.00	10,360.89
HERNANDEZ LOPEZ LUIS ENRIQUE	0.00	9,602.12	0.00	0.00	0.00	9,602.12
ENRIQUE FIGUEROA FAJARDO	32,326.02	0.00	0.00	0.00	32,326.02	0.00
MANUEL MAGALLAN RINCON	0.00	5,670.00	9,166.25	9,166.25	0.00	5,670.00
AGUIRRE VERDUZCO IRMA	0.00	750.00	0.00	0.00	0.00	750.00
PINEDA DELGADO ADOLFO	0.00	5,663.07	0.00	0.00	0.00	5,663.07




MUNICIPIO DE COQUIMATLAN, COL.
Sistema Integral de Contabilidad Gubernamental
ANALISIS DE SALDOS CONTABLES
DEL 1 DE JUNIO AL 30 DE JUNIO DE 2021

Descripción	Saldo Anterior		Movimientos		Saldo Actual	
	Debe	Haber	Debe	Haber	Debe	Haber
MACIAS QUEVEDO JOSE CARLOS	1,020.00	0.00	0.00	0.00	1,020.00	0.00
DIAZ BENITEZ ERNESTO MANUEL	2,000.00	0.00	0.00	0.00	2,000.00	0.00
JESUS ENRIQUE OLIVA MENDOZA	1,900.00	0.00	0.00	0.00	1,900.00	0.00
MARIA EXIGUIJA FRANCISCO SANDOVAL	2,850.00	0.00	0.00	0.00	2,850.00	0.00
ANGELA LOPEZ MANCILLA	0.00	8,194.17	0.00	0.00	0.00	8,194.17
MARIA CANDELARIA SUAREZ VARGAS	2,292.82	0.00	0.00	0.00	2,292.82	0.00
JUAN CARLOS NERI ROSALES	0.00	1,500.00	0.00	0.00	0.00	1,500.00
MARtha ELENA ALCALA MACIAS	0.00	5,190.03	0.00	0.00	0.00	5,190.03
HORMISDAS ESCAMILLA ALCARAZ	0.00	0.00	1,000.00	0.00	0.00	0.00
DANIEL FLORES ORTEGA	0.00	0.00	1,000.00	1,000.00	0.00	0.00
ELMA LUXIOLA JMENEZ ZAMORA	0.00	0.00	1,000.00	1,000.00	0.00	0.00
ERIKA LIZETH CASTAÑEDA SANCHEZ	0.00	0.00	1,000.00	1,000.00	0.00	0.00
MARIANA CONTRERAS RAMOS	0.00	0.00	1,000.00	1,000.00	0.00	0.00
BAUDELIO RAMIREZ LOPEZ	0.00	2,004.52	0.00	0.00	0.00	2,004.52
SUSANA LETICIA HRNANDEZ RODRIGUEZ	0.00	404.52	0.00	0.00	0.00	404.52
BENJAMIN JURADO ORDAZ	0.00	404.52	0.00	0.00	0.00	404.52
NORMA ANGELICA CISNEROS OLIVERA	0.00	404.52	0.00	0.00	0.00	404.52
MARIA VAZQUEZ FIGUEROA	0.00	404.52	0.00	0.00	0.00	404.52
JOSE ALFREDO DIAZ ESPINOZA	0.00	3,727.70	0.00	0.00	0.00	3,727.70
HUMBERTO RAFAEL FIGUEROA CORTES	0.00	993.99	0.00	0.00	0.00	993.99
JOSE ENRIQUE GUILLLEN LOPEZ	0.00	734.53	0.00	0.00	0.00	734.53
JESUS ARROYO CARDENAS	0.00	404.52	0.00	0.00	0.00	404.52
LUIS CONTRERAS RAMIREZ	0.00	2,000.00	0.00	0.00	0.00	2,000.00
MANUEL DENIZ RODRIGUEZ	0.00	2,000.00	0.00	0.00	0.00	2,000.00
MARTA GALVAN CASTELLANOS	0.00	0.00	1,000.00	0.00	0.00	0.00
GUSTAVO CONTRERAS ANDRADE	0.00	55,000.00	0.00	0.00	0.00	60,000.00
GUADALUPE MONSERRAT SILVA MOJICA	0.00	0.00	7,622.26	0.00	0.00	0.00
CONTRERAS RAMOS MARINA	0.00	1,600.00	1,600.00	0.00	0.00	0.00
RICARDO RAMIREZ VAZQUEZ	0.00	55,431.22	18,477.06	0.00	0.00	36,954.16
GALVAN GONZALEZ ENRIQUE	0.00	0.00	5,911.36	0.00	0.00	0.00
OCTAVIO TINTOS TRUJILLO	0.00	0.00	29,029.21	0.00	0.00	0.00
DIETAS DEL CABILDO	0.00	94,369.97	0.00	0.00	0.00	94,369.97
SERGIO HERNANDEZ TORRES	0.00	57,075.41	0.00	0.00	0.00	57,075.41
LINO CASTELLANOS ORLANDO	0.00	17,189.88	0.00	0.00	0.00	17,189.88
PIZANO ANGUIANO J GUADALUPE	15,000.00	0.00	0.00	0.00	15,000.00	0.00
ROBERTO NAVARRO LOPEZ	0.00	5,000.00	0.00	0.00	0.00	5,000.00
MARIA GUADALUPE DIAZ OROZCO	0.00	8,843.78	0.00	0.00	0.00	8,843.78




MUNICIPIO DE COQUIMATLAN, COL.
Sistema Integral de Contabilidad Gubernamental
ANALISIS DE SALDOS CONTABLES
DEL 1 DE JUNIO AL 30 DE JUNIO DE 2021

Descripción	Saldo Anterior		Movimientos		Saldo Actual	
	Debe	Haber	Debe	Haber	Debe	Haber
ROBERTO ESPINOZA MORFIN	0.00	4,000.00	0.00	0.00	0.00	4,000.00
FELIPE DE JESUS MICHEL HERNANDEZ	0.00	7,685.90	0.00	0.00	0.00	7,685.90
PEREZ MEZA MAYRA ADRIANA	0.00	7,125.00	0.00	0.00	0.00	7,125.00
KARLA OSMARA MICHEL HERNANDEZ	0.00	1,500.00	0.00	0.00	0.00	1,500.00
MARIA DOLORES OLIVARES MICHEL	0.00	950.00	0.00	0.00	0.00	950.00
OTROS SERVICIOS PERSONALES PERMANENTES	0.00	32,492.24	0.00	0.00	0.00	32,492.24
MA MERCEDES TOPETE CARBAJAL	0.00	32,492.24	0.00	0.00	0.00	32,492.24
CUENTA CONTABLE DE PROVISIONAMIENTOS DE NOMINAS	0.00	6,341,826.47	3,024,898.27	2,969,601.04	0.00	6,286,529.24
CUENTA CONTABLE DE PROVISIONAMIENTO DE NOMINA	0.00	6,341,826.47	3,024,898.27	2,969,601.04	0.00	6,286,529.24
NOMINA PERSONAL SINDICALIZADO	0.00	4,644,476.96	1,044,019.79	1,044,019.79	0.00	4,644,476.96
NOMINA PERSONAL SEGURIDAD PUBLICA	0.00	139,299.87	337,581.03	337,581.03	0.00	139,299.87
NOMINA PERSONAL DELEGACION	0.00	229,911.56	59,957.44	59,957.44	0.00	229,911.56
NOMINA PERSONAL REINSTALADOS	220,063.04	0.00	78,967.14	23,669.91	275,360.27	0.00
NOMINA PERSONAL CONFIANZA	0.00	509,890.55	594,938.66	594,938.66	0.00	509,890.55
NOMINA PERSONAL LISTA DE RAYA	0.00	8,839.25	64,873.00	64,873.00	0.00	8,839.25
NOMINA PERSONAL REINSTALADOS BASE	0.00	79,654.87	121,105.37	121,105.37	0.00	79,654.87
NOMINA PERSONAL CONTRATO	0.00	261,694.89	136,994.58	136,994.58	0.00	261,694.89
NOMINA PERSONAL SEGURIDAD PUBLICA CONTRATO	0.00	29,870.95	114,245.33	114,245.33	0.00	29,870.95
NOMINA COMISARIOS	0.00	0.00	17,600.00	17,600.00	0.00	0.00
NOMINA JUBILADOS	0.00	658,250.61	454,615.93	454,615.93	0.00	658,250.61
POR EL DEVENGO DE LA NÓMINA DEL PERSONAL DE CARÁCTER EVENTUAL, DISTINTO A OBRA PÚBLICA	0.00	91,008.21	0.00	0.00	0.00	91,008.21
PERSONAL DE CONTRATO POR TIEMPO DETERMINADO	0.00	91,008.21	0.00	0.00	0.00	91,008.21
JOSE ERNESTO HERNANDEZ LARIOS	0.00	2,040.00	0.00	0.00	0.00	2,040.00
JUAN CARLOS CAMARENA CARRASCO	0.00	19,950.00	0.00	0.00	0.00	19,950.00
JOSE CARRILLO VIRGEN	0.00	29,925.00	0.00	0.00	0.00	29,925.00
LUIS MIGUEL JUAREZ CORTES	0.00	6,120.00	0.00	0.00	0.00	6,120.00
HUMBERTO GUERRERO MORALES	0.00	8,979.05	0.00	0.00	0.00	8,979.05
GOMEZ CRUZ JOSE ANTONIO	0.00	7,411.69	0.00	0.00	0.00	7,411.69
CAMARENA CARRAZCO RUBEN	0.00	12,935.20	0.00	0.00	0.00	12,935.20
CAMARENA TRUJILLO ERIKA MONSERRAT	2,371.89	0.00	0.00	0.00	2,371.89	0.00
GUERRERO MORALES ELPIDIA	3,797.00	0.00	0.00	0.00	3,797.00	0.00
MIGUEL ROSALES OCHOA	0.00	6,000.00	0.00	0.00	0.00	6,000.00




MUNICIPIO DE COQUIMATLAN, COL.
 Sistema Integral de Contabilidad Gubernamental
ANALISIS DE SALDOS CONTABLES
DEL 1 DE JUNIO AL 30 DE JUNIO DE 2021

Descripción	Saldo Anterior		Movimientos		Saldo Actual	
	Debe	Haber	Debe	Haber	Debe	Haber
CLAUDIA VILLA RIVERA	0.00	3,816.16	0.00	0.00	0.00	3,816.16
PAULINO PEREZ ALEJANDRO HAMMURABI	2,258.34	0.00	0.00	0.00	2,258.34	0.00
VINAJA URZUA CYNTHIA PATRICIA	0.00	2,258.34	0.00	0.00	0.00	2,258.34
POR EL DEVENGO DE CUOTAS Y APORTACIONES PATRONALES	0.00	444,570.37	692,487.91	702,067.77	0.00	454,150.23
POR LAS CUOTAS Y APORTACIONES A LA DIRECCIÓN DE PENSIONES CIVILES DEL ESTADO	0.00	444,570.37	692,487.91	702,067.77	0.00	454,150.23
DIRECCIÓN DE PENSIONES CIVILES DEL ESTADO	0.00	444,570.37	692,487.91	702,067.77	0.00	454,150.23
DIRECCION DE PENSIONES DEL ESTADO DE COLIMA	0.00	444,570.37	692,487.91	702,067.77	0.00	454,150.23
PROVEEDORES POR PAGAR A CORTO PLAZO	0.00	214,584.69	1,248,680.53	1,327,447.91	0.00	293,352.07
PROVEEDORES POR ADQUISICIÓN DE BIENES DE CONSUMO	0.00	1,390,532.36	139,085.36	114,143.36	0.00	1,365,590.36
FLORENCIO LARIOS GAYTAN S.A DE C.V.	0.00	193,136.00	0.00	0.00	0.00	193,136.00
OLIVARES DECENA MARIA EDELMIRA	0.00	175.00	0.00	0.00	0.00	175.00
MUNGUJA MANZO ANA MARIA	0.00	2,983.99	0.00	0.00	0.00	2,983.99
J. JESUS VALENCIA VALENCIA	0.00	4,121.80	0.00	0.00	0.00	4,121.80
MIRANDA PEREZ MARIA DEL SOCORRO	0.00	19,598.50	0.00	0.00	0.00	19,598.50
JOSE ANGEL ALVAREZ GIL	0.00	12,147.50	0.00	0.00	0.00	12,147.50
ALICIA SANCHEZ ESPINOZA	0.00	1,800.00	0.00	0.00	0.00	1,800.00
COMERCIALIZADORA GURO 3H S.A. DE C.V.	0.00	1,072.96	0.00	0.00	0.00	1,072.96
RIOS BEAS ELOISA	0.00	1,028.50	0.00	0.00	0.00	1,028.50
ZAMORA OSORIO MARIBEL	0.00	12,821.03	0.00	0.00	0.00	12,821.03
LORENA GUADALUPE AGUILAR ZAMORA	0.00	8,500.00	0.00	0.00	0.00	8,500.00
GRUPO DE TRABAJO NO.2 EJIIDO FERNANDEZ	0.00	27,469.43	0.00	0.00	0.00	27,469.43
OSCAR MUÑOZ SERRANO	25,078.73	0.00	0.00	0.00	25,078.73	0.00
ROCHA RAMIREZ HERMES	0.00	50.00	0.00	0.00	0.00	50.00
LAURA ALEJANDRA NATERA GONZALEZ	0.00	1,420.01	0.00	0.00	0.00	1,420.01
AHMADA VIZCAINO SALVADOR	0.00	1,020.29	0.00	0.00	0.00	1,020.29
SERRANO AMEZCUA MARTIN	0.00	14,674.00	0.00	0.00	0.00	14,674.00
SAMUEL SALAZAR FUENTES	0.00	10,115.25	0.00	0.00	0.00	10,115.25
MOISES AGUILAR RAMIREZ	5,000.00	0.00	0.00	0.00	5,000.00	0.00
MA. IRMA LEON BALTAZAR	0.00	3,300.00	0.00	0.00	0.00	3,300.00
PIMS PUBLICIDAD, S.A. DE C.V.	0.00	391.50	0.00	0.00	0.00	391.50
J. TOMAS GUTIERREZ ALVARADO	7,979.00	0.00	0.00	0.00	7,979.00	0.00
JARDIN HUSQVARNA Y AGRICOLA DE COLIMA S.A DE C.V.	0.00	15,530.04	8,530.56	8,530.56	0.00	15,530.04
BENAVIDES CARDENAS EMMA	0.00	1,579.00	0.00	0.00	0.00	1,579.00
GUTIERREZ CHAM LUIS	0.00	3,500.00	0.00	0.00	0.00	3,500.00




MUNICIPIO DE COQUIMATLAN, COL.
Sistema Integral de Contabilidad Gubernamental
ANALISIS DE SALDOS CONTABLES
DEL 1 DE JUNIO AL 30 DE JUNIO DE 2021

Descripción	Saldo Anterior		Movimientos		Saldo Actual	
	Debe	Haber	Debe	Haber	Debe	Haber
CONSTRUCTORA SANTA RITA	0.00	50,000.00	0.00	0.00	0.00	50,000.00
MARISELA BARBOSA MICHEL	0.00	2,500.00	0.00	0.00	0.00	2,500.00
INGENIERIA EN SOFTWARE S.A DE C.V.	0.00	25,626.20	0.00	0.00	0.00	25,626.20
OTONIEL SOSA SOTO	0.00	6,586.84	0.00	0.00	0.00	6,586.84
OMETEOTL LEON URIBE CASTILLO	0.00	325,078.40	0.00	0.00	0.00	325,078.40
ANA ISABEL SANCHEZ GARCIA	0.00	2,958.00	0.00	0.00	0.00	2,958.00
ELVA AYDEE SANDOVAL HERNANDEZ	0.00	0.10	0.00	0.00	0.00	0.10
ANDRES VARGAS CRUZ	0.00	30,190.40	9,288.00	0.00	0.00	20,902.40
CATARINO RODRIGUEZ TRUJILLO	0.00	4,396.40	0.00	0.00	0.00	4,396.40
LUIS ALFREDO RODRIGUEZ GARCIA	0.00	7,656.00	0.00	0.00	0.00	7,656.00
JACQUELINE DELGADO RAMIREZ	0.00	1,679.00	0.00	0.00	0.00	1,679.00
JORGE ENRIQUE RINCON AGUILAR	0.00	5,325.00	0.00	0.00	0.00	5,325.00
MARIA LUISA ESPINOSA CONTRERAS	0.00	1,300.00	0.00	0.00	0.00	1,300.00
ADOLFO MENDOZA MARTINEZ	0.00	1,154.20	0.00	0.00	0.00	1,154.20
VICTORIA CONTRERAS TAPIA	0.00	44,723.77	0.00	0.00	0.00	44,723.77
MARYCRUZ AVIÑA NUÑEZ	0.00	3,654.00	0.00	0.00	0.00	3,654.00
SILVESTRE BERNAL PULIDO	18,500.00	0.00	0.00	0.00	18,500.00	0.00
RICARDO CEJA PEREZ	0.00	4,060.00	0.00	0.00	0.00	4,060.00
ROSA INES ROSALES GALVAN	0.00	5,573.80	0.00	0.00	0.00	5,573.80
HS COLIMA, S.A. DE C.V.	0.00	1,244.00	0.00	0.00	0.00	1,244.00
JOSE RUELAS CORTEZ	0.00	32,004.00	0.00	0.00	0.00	32,004.00
PROVEEDORA HOSPITALARIA DE COLIMA, S.A. DE C.V.	4,605.38	0.00	0.00	0.00	4,605.38	0.00
RENE GUTIERREZ MALDONADO	0.00	1,650.00	0.00	0.00	0.00	1,650.00
ALVA PAPELERIA, S.A. DE C.V.	0.00	7,050.48	0.00	0.00	0.00	7,050.48
JAVIER GONZALEZ CHAVEZ	0.00	128,581.20	0.00	0.00	0.00	128,581.20
SUPER KIOSKO S.A. DE C.V.	0.00	3,170.00	0.00	0.00	0.00	3,170.00
GRUPO GASOLINERO MINATITLAN COLIMA S.A. DE C.V.	0.00	356,388.02	0.00	0.00	0.00	356,388.02
CARLOS MUÑOZ DEL RIO	0.00	44,999.86	0.00	0.00	0.00	44,999.86
OSCAR PEDROZA RODRIGUEZ	0.00	90.00	400.00	400.00	0.00	90.00
SINDICATO DE TRABAJADORES AL SERVICIOS DEL H. AYUNTAMIENTO CONSTITUCIONAL DE COQUIMATLAN, COL.	0.00	0.00	75,375.77	75,375.77	0.00	0.00
SERGIO MESINA CAMACHO	0.00	1,850.00	0.00	0.00	0.00	1,850.00
CONGREGACION MARIANA TRINITARIA PROGRAMA DE MARIANA TRINITARIA	0.00	117.00	0.00	0.00	0.00	117.00
COPIGRAPHIC SA DE CV	0.00	0.00	10,600.00	10,600.00	0.00	0.00




MUNICIPIO DE COQUIMATLAN, COL.
Sistema Integral de Contabilidad Gubernamental
ANALISIS DE SALDOS CONTABLES
DEL 1 DE JUNIO AL 30 DE JUNIO DE 2021

Descripción	Saldo Anterior		Movimientos		Saldo Actual	
	Debe	Haber	Debe	Haber	Debe	Haber
LUIS FERNANDO OCHOA GUTIERREZ	0.00	0.00	2,540.63	2,540.63	0.00	0.00
LA CUADRA DE LA HERRAMIENTA S DE RL DE CV	0.00	0.00	6,350.00	6,350.00	0.00	0.00
LEONEL RINCON MESINA	0.00	0.00	6,716.40	6,716.40	0.00	0.00
ISIS YOLANDA BENITEZ OCHA	0.00	1,640.00	3,280.00	1,640.00	0.00	0.00
MARCO CESAR HERNANDEZ CRUZ	0.00	14,014.00	14,014.00	0.00	0.00	0.00
FERTILIZANTES Y AGROQUIMICOS LOS SAUCES SA DE CV	0.00	0.00	1,990.00	1,990.00	0.00	0.00
PROVEEDORES POR PRESTACION DE SERVICIOS	0.00	4,961,585.24	1,104,594.17	1,213,304.55	0.00	5,070,295.62
COMISION FEDERAL DE ELECTRICIDAD	0.00	320,263.89	0.00	0.00	0.00	320,263.89
RADIOMOVIL DIPSA SA DE C.V.	0.00	5,586.00	0.00	0.00	0.00	5,586.00
TELEFONOS DE MEXICO S.A.B. DE C.V.	0.00	26,224.00	0.00	0.00	0.00	26,224.00
COMUNICACIONES NEXTEL DE MEXICO S.A. DE C.V.	0.00	133,709.17	0.00	0.00	0.00	133,709.17
GAS MENGUC S.A. DE C.V.	0.00	11,682.44	7,195.69	7,785.93	0.00	12,272.68
CONTRERAS CARDENAS CHRISTIAN DIONISIO	0.00	4,685.15	0.00	0.00	0.00	4,685.15
CONSTRUCTORA VILLA DE COLIMA SA DE CV	0.00	23,281.20	0.00	0.00	0.00	23,281.20
ARIAS MERINO JOSE FILEMON	0.00	7,357.91	0.00	0.00	0.00	7,357.91
ARCILLA LABS S. DE R.L. MI.	0.00	80,417.82	0.00	0.00	0.00	80,417.82
ZERMEÑO RAMOS JOSE LUIS	0.00	0.01	0.00	0.00	0.00	0.01
CALIXTO SANDOVAL LOPEZ	0.00	214.00	0.00	0.00	0.00	214.00
ALVAREZ LOPEZ HECTOR MIGUEL	0.99	0.00	0.00	0.00	0.99	0.00
MORENO ORTIZ J. JESUS	0.00	5,837.00	0.00	0.00	0.00	5,837.00
MENDOZA FLORES BEATRIZ	0.00	5,124.00	0.00	0.00	0.00	5,124.00
TELEFONIA POR CABLE S.A. DE C.V.	0.00	78,499.26	44,852.24	38,927.42	0.00	72,574.44
EDITORIA DIARIO ECOS DE LA COSTA S.A. DE C.V.	0.00	1,794.50	0.00	0.00	0.00	1,794.50
EDITORIAL EL NOTICIERO DE MANZANILLO, S.A. DE C.V.	0.00	3,516.99	0.00	0.00	0.00	3,516.99
JOSE GUADALUPE PALACIOS GALVAN	0.00	30,361.14	0.00	7,188.70	0.00	37,549.84
MANUEL DUENAS GIL	0.14	0.00	0.00	0.00	0.14	0.00
HECTOR MANUEL DECENA MOLINA	0.00	3,560.00	0.00	0.00	0.00	3,560.00
OSCAR MUNGUJA CHAVEZ	0.00	180.00	0.00	0.00	0.00	180.00
INFONACOT	0.00	38,273.26	0.00	0.00	0.00	38,273.26
APLICACIONES Y SERVICIOS DE INFORMACION EMPRESS SC	0.00	40,375.00	21,802.00	21,802.00	0.00	40,375.00
AD RADIAL DE OCCIDENTE S.A. DE C.V.	0.00	239,980.32	0.00	0.00	0.00	239,980.32
RUEDA IBARRA INOCENCIO	0.00	3,500.00	0.00	0.00	0.00	3,500.00
IMPULSORA PROMOBLEN S.A. DE C.V.	0.00	62,758.56	0.00	0.00	0.00	62,758.56
MARTINEZ MADRIGAL VERONICA	0.00	1,480.00	0.00	0.00	0.00	1,480.00




MUNICIPIO DE COQUIMATLAN, COL.
Sistema Integral de Contabilidad Gubernamental
ANALISIS DE SALDOS CONTABLES
DEL 1 DE JUNIO AL 30 DE JUNIO DE 2021

Descripción	Saldo Anterior		Movimientos		Saldo Actual	
	Debe	Haber	Debe	Haber	Debe	Haber
SEGUROS MONTERREY NEW YORK LIFE, S.A. DE C.V.	0.00	95,472.97	0.00	0.00	0.00	95,472.97
LEPE HERRERA JUSTINO MANUEL	0.00	242.35	0.00	0.00	0.00	242.35
PIZANO VILLALOBOS NORMA YOLANDA	0.00	2,433.00	0.00	0.00	0.00	2,433.00
AUTOMOTRIZ RANCAGUA SA DE CV	0.00	2,558.05	0.00	0.00	0.00	2,558.05
GUTIERREZ YAÑEZ LEOPOLDO	0.00	3,884.71	0.00	0.00	0.00	3,884.71
AYALA RODRIGUEZ MARIO	0.00	219,935.86	8,184.56	0.00	0.00	219,935.86
HERNANDEZ GARIBAY FELIPE DE JESUS	0.00	0.00	5,134.00	8,184.56	0.00	5,500.00
DAVILA CERDA CESAR ALEJANDRO	0.00	678.71	0.00	0.00	0.00	678.71
CREATIVIDAD DE OCCIDENTE S.A. DE C.V.	0.02	0.00	0.00	0.00	0.02	0.00
SEGURIZAP DE COLIMA, S. DE R.L. MI	0.00	14,822.48	0.00	0.00	0.00	14,822.48
ALVARADO TRILLO AMPARO	0.00	45,219.57	0.00	0.00	0.00	45,219.57
PLAYERAS Y CAMISAS DE COLIMA S. DE R.L. DE C.V.	0.00	191,606.66	0.00	0.00	0.00	191,606.66
ELECON SUMINISTROS, S.A. DE C.V.	0.00	16,531.15	0.00	0.00	0.00	16,531.15
JIMENEZ AUTOCAMIONES, S.A. DE C.V.	0.00	3,447.67	0.00	0.00	0.00	3,447.67
VEGA VEGA ERNESTO	0.00	4,050.72	0.00	0.00	0.00	4,050.72
ARNOLDO HERRERA RAMOS	0.00	146,006.40	0.00	0.00	0.00	146,006.40
SALVADOR ENRIQUE CHAVEZ GARCIA	0.00	522,862.98	0.00	0.00	0.00	522,862.98
COSMEN CONSTRUCCIONES S.A. DE C.V.	0.00	11,000.00	0.00	0.00	0.00	11,000.00
VICTOR HUGO VIRGEN CANO	0.00	17,479.00	0.00	0.00	0.00	17,479.00
ERNESTO RAMOS LOPEZ	0.00	10,348.01	0.00	0.00	0.00	10,348.01
STAR PUBLICIDAD E IMPRESION, S.A. DE C.V.	0.00	25,743.88	0.00	0.00	0.00	25,743.88
EMBOTELLADORA AGA, S.A. DE C.V.	0.00	3,455.04	0.00	0.00	0.00	3,455.04
PROMOLEVY S.A. DE C.V.	0.00	5,026.72	0.00	0.00	0.00	5,026.72
EDITORIA DIARIO DE COLIMA S.A. DE C.V.	0.00	2,787.37	0.00	0.00	0.00	2,787.37
DE LA MORA DE LA MORA EDUARDO ARTURO	0.00	18,765.52	0.00	0.00	0.00	18,765.52
GRUPO ARCE DE COLIMA, S.A. DE C.V.	0.00	61,851.17	0.00	0.00	0.00	61,851.17
SERRANO AHUMADA RAMON	0.00	6,000.00	0.00	0.00	0.00	6,000.00
LIBERATO MALDONADO RODRIGUEZ	0.00	3,502.00	0.00	0.00	0.00	3,502.00
MARIA TRINIDAD PRECIADO MEDRANO	0.00	5,690.75	0.00	0.00	0.00	5,690.75
OSCAR VALLE RUVALCABA	0.00	1,751.00	0.00	0.00	0.00	1,751.00
FOTO COLOR RAPIDO DE NAVOJOA, S.A. DE C.V.	0.00	3,316.98	0.00	0.00	0.00	3,316.98
ASOCIACION DE MUN. PANISTAS DEL EDO. DE COLIMA A.C	0.00	2,037.48	0.00	0.00	0.00	2,037.48
PARTIDO ACCION NACIONAL	0.00	2,633.46	0.00	0.00	0.00	2,633.46
SUPER LLANTAS COLIMAN S.A. DE C.V.	0.00	9,364.66	0.00	0.00	0.00	9,364.66
VELAZQUEZ MERAZ EUSEBIO	0.00	960.00	0.00	0.00	0.00	960.00
HERRERA RINCON J. JESUS	0.00	1,478.01	0.00	0.00	0.00	1,478.01




MUNICIPIO DE COQUIMATLAN, COL.
Sistema Integral de Contabilidad Gubernamental
ANALISIS DE SALDOS CONTABLES
DEL 1 DE JUNIO AL 30 DE JUNIO DE 2021

Descripción	Saldo Anterior		Movimientos		Saldo Actual	
	Debe	Haber	Debe	Haber	Debe	Haber
COMPARAN SOTELO ISRAEL	0.00	9,600.00	0.00	0.00	0.00	9,600.00
CORONA QUIROZ ENRIQUE ISAAC	0.00	1,204.49	0.00	0.00	0.00	1,204.49
FELIPE HERRERA MORALES	0.00	8,625.00	0.00	0.00	0.00	8,625.00
PERIODICO EXCELSIOR SA DE CV	0.00	7,451.48	0.00	0.00	0.00	7,451.48
URIBE HERNANDEZ RODOLFO	0.00	4,830.00	0.00	0.00	0.00	4,830.00
PUBLICIDAD DE LA COSTA S.A. DE C.V.	0.00	1,500.34	0.00	0.00	0.00	1,500.34
SOSA SOTO OTONIEL	0.00	6,749.87	0.00	0.00	0.00	6,749.87
RUBEN CASTILLO ANGULO	0.00	400.00	0.00	0.00	0.00	400.00
MA. DEL CARMEN VEGA	0.00	650.00	0.00	0.00	0.00	650.00
MA. DE JESUS ANGELES ALVAREZ	0.00	50.00	0.00	0.00	0.00	50.00
HECTOR MANUEL NUÑEZ DUEÑAS	0.00	50.00	0.00	0.00	0.00	50.00
LAURA CECILIA CABALLEROS	0.00	2,000.00	0.00	0.00	0.00	2,000.00
SAMUEL MUÑOZ GUERRERO	0.00	100.00	0.00	0.00	0.00	100.00
JOSE JUAN ALVAREZ BARBOSA	0.00	40.81	0.00	0.00	0.00	40.81
FRANCISCO JAVIER SANCHEZ	0.00	130.81	0.00	0.00	0.00	130.81
FEDERICO RENTERIA GARCIA	0.00	50.00	0.00	0.00	0.00	50.00
JOSE LUIS ESPINOZA	0.00	900.00	0.00	0.00	0.00	900.00
JESUS TIBURCIO ROMERO	0.00	50.00	0.00	0.00	0.00	50.00
ELVA CARRILLO ANDRADE	0.00	500.00	0.00	0.00	0.00	500.00
LORENA VILLASEÑOR BLANCO	0.00	100.00	0.00	0.00	0.00	100.00
OCHOA NEGRETE MA. DE JESUS	0.00	500.00	0.00	0.00	0.00	500.00
JUAN MANUEL ALVAREZ BARBOSA	0.00	20.00	0.00	0.00	0.00	20.00
ROSA EVELIA LARIOS NAVARRO	0.00	500.00	0.00	0.00	0.00	500.00
HERIBERTO RUIZ ARAIZA	0.00	200.00	0.00	0.00	0.00	200.00
MARTIN ROSALES MEDINA	0.00	100.00	0.00	0.00	0.00	100.00
ALBERTO NUÑEZ PEREZ	0.00	3,000.00	0.00	0.00	0.00	3,000.00
NOEMI DIAZ TORRES	0.00	200.00	0.00	0.00	0.00	200.00
ISABEL LOPEZ CLAUDIO	0.00	300.00	0.00	0.00	0.00	300.00
MA. DE LA LUZ ORTEGA	0.00	158.00	0.00	0.00	0.00	158.00
JUANA LOPEZ REYES	0.00	1,700.00	0.00	0.00	0.00	1,700.00
JESUS RIVERA OLMOS	0.00	500.00	0.00	0.00	0.00	500.00
RUBEN CAMARENA	0.00	3,000.00	0.00	0.00	0.00	3,000.00
QUINTIN MEJIA ESCORCIA	0.00	151.00	0.00	0.00	0.00	151.00
BRUNO MOJICA DECENA	0.00	100.00	0.00	0.00	0.00	100.00
ENRIQUE CASTILLO HERNANDEZ	0.00	500.00	0.00	0.00	0.00	500.00
LEOPOLDO CHAVEZ FLORES	0.00	100.00	0.00	0.00	0.00	100.00
MARIA DEL ROSARIO LARIOS ROSALES	0.00	100.00	0.00	0.00	0.00	100.00




MUNICIPIO DE COQUIMATLAN, COL.
Sistema Integral de Contabilidad Gubernamental
ANALISIS DE SALDOS CONTABLES
DEL 1 DE JUNIO AL 30 DE JUNIO DE 2021

Descripción	Saldo Anterior		Movimientos		Saldo Actual	
	Debe	Haber	Debe	Haber	Debe	Haber
SOFIA LUNA ALCARAZ	232.00	0.00	0.00	0.00	232.00	0.00
EFRAIN VAZQUEZ LARIOS	0.00	13,300.00	0.00	0.00	0.00	13,300.00
GEORGE MONTES AGUSTIN	0.00	10,000.00	0.00	0.00	0.00	10,000.00
C.B.T.I.S. NO. 157	0.00	65.00	0.00	0.00	0.00	65.00
CHAVIRA ARCEO JOSE HECTOR	0.00	557.00	0.00	0.00	0.00	557.00
OSCAR RAMIREZ CARRILLO	0.00	8,050.00	0.00	0.00	0.00	8,050.00
WILVERT ANTONIO MAGALLON	0.00	3,502.00	0.00	0.00	0.00	3,502.00
JOSE APOLINAR SANCHEZ	0.00	6,000.00	0.00	0.00	0.00	6,000.00
JORGE ROMAN RODRIGUEZ MORALES	0.00	1,200.00	0.00	0.00	0.00	1,200.00
MARTHA PATRICIA RODRIGUEZ AVALOS	0.00	1,740.00	0.00	0.00	0.00	1,740.00
SECRETARIA DE DESARROLLO SOCIAL	6,665.10	0.00	0.00	0.00	6,665.10	0.00
CARDENAS ALCARAZ LORENA GUADALUPE	0.00	0.00	0.00	4,987.85	0.00	4,987.85
SOCIEDAD COOPERATIVA DE AUTOTRANSPORTE COLIMA PUEBLO-JUAREZ, S.C.L.	0.00	8,700.00	0.00	0.00	0.00	8,700.00
MA. CONCEPCION MENDOZA ALVAREZ	0.00	11,136.45	0.00	0.00	0.00	11,136.45
GRACIELA MENDEZ VILLANUEVA	0.00	22,216.20	0.00	0.00	0.00	22,216.20
MARIA HERMANDEZ GONZALEZ	0.00	3,712.00	0.00	0.00	0.00	3,712.00
LUIS GILBERTO PEREZ DE LEON ESPINOZA	0.00	2,099.83	0.00	0.00	0.00	2,099.83
MARIA CONCEPCION GOSCH MAASBERG	0.00	3,520.00	0.00	0.00	0.00	3,520.00
RAFAEL GARCIA GALINDO	0.00	40,872.58	0.00	0.00	0.00	40,872.58
SALVADOR FUENTES PEDROZA	0.00	2,570.00	0.00	0.00	0.00	2,570.00
MARIA TERESA CASTELLANOS REGALADO	0.00	11,600.00	0.00	0.00	0.00	11,600.00
ANDRES MENDEZ FLORES	0.00	10,160.00	0.00	0.00	0.00	10,160.00
JAVIER ORTIZ LONDAIZ	0.00	5,364.00	0.00	0.00	0.00	5,364.00
NETAHUALCOYOTL AMEZCUA RENTERIA	0.00	180,368.32	0.00	0.00	0.00	180,368.32
MIGUEL AVALOS VERDUZCO	0.00	8,216.00	0.00	0.00	0.00	8,216.00
IRMA YOLANDA AGUILAR FAJARDO	0.00	0.00	650.27	650.27	0.00	0.00
MOLINA SANTOS ANA YOLANDA	0.00	777.20	0.00	0.00	0.00	777.20
OSCAR RIVERA PACHECO	0.00	11,600.00	0.00	0.00	0.00	11,600.00
GOBIERNO DEL ESTADO DE COLIMA	0.00	39,310.88	62,140.00	68,178.00	0.00	45,348.88
MA. CARMEN RAMIREZ BARRERA	0.00	52,500.00	0.00	0.00	0.00	52,500.00
PEDRO PUENTE PEREZ	0.00	2,099.60	0.00	0.00	0.00	2,099.60
SALVADOR PEREZ RAMOS	0.00	4,060.00	0.00	0.00	0.00	4,060.00
H. AYUNTAMIENTO DE COQUIMATLAN, COLIMA	730,000.00	0.00	0.00	0.00	730,000.00	0.00
RAFAEL MENDOZA GODINEZ	0.00	16,000.00	0.00	0.00	0.00	16,000.00
ANTONIO WALBERTO FLORES GARCIA	0.00	9,089.99	0.00	0.00	0.00	9,089.99
CERVEZAS CUAUHEMOC MOCTEZUMA. S.A DE C.V.	0.00	18,405.47	0.00	0.00	0.00	18,405.47




MUNICIPIO DE COQUIMATLAN, COL.
Sistema Integral de Contabilidad Gubernamental
ANALISIS DE SALDOS CONTABLES
DEL 1 DE JUNIO AL 30 DE JUNIO DE 2021

Descripción	Saldo Anterior		Movimientos		Saldo Actual	
	Debe	Haber	Debe	Haber	Debe	Haber
DARIO MORALES JIMENEZ	0.00	15,960.00	0.00	0.00	0.00	15,960.00
FIDELINA HERNANDEZ MAGAÑA	0.00	4,000.00	0.00	0.00	0.00	4,000.00
M. ELENA MICHEL FLORES	0.00	3,700.00	0.00	0.00	0.00	3,700.00
INTERMEDIA SISTEM S.A. DE C.V.	0.00	28,600.00	0.00	0.00	0.00	28,600.00
LILIA GUADALUPE ESCOTO MAGAÑA	0.00	5,716.99	0.00	0.00	0.00	5,716.99
SERVICIOS INTEGRALES DE MANTENIMIENTO DE COLIMA S A DE C V	0.00	0.00	4,437.00	4,437.00	0.00	0.00
ABDON ROLON MACIEL	0.00	4,000.00	0.00	0.00	0.00	4,000.00
MAFRE TEPEYAC, S.A.	0.00	15,986.65	0.00	0.00	0.00	15,986.65
MA. DEL ROSARIO GUERRERO MEJIA	0.00	580.00	0.00	0.00	0.00	580.00
JOSE ANTONIO REYES GODINEZ	0.00	36,303.38	0.00	0.00	0.00	36,303.38
JEVER RODRIGUEZ LLAMAS	0.00	690.00	0.00	0.00	0.00	690.00
LUIS FRANCISCO LOPEZ MONTAÑO	0.00	41,620.00	0.00	0.00	0.00	41,620.00
MARIA GUADALUPE ROMERO GUZMAN	0.00	4,420.00	0.00	0.00	0.00	4,420.00
PLASENCIA ACUEDUCTO SA DE CV	0.00	895.00	0.00	0.00	0.00	895.00
SEGIUROS MAFRE TEPEYAC S.A.	0.00	79,683.70	0.00	0.00	0.00	79,683.70
MARCELINA FLORES VARGAS	0.00	5,500.00	0.00	0.00	0.00	5,500.00
LUIS JORGE ORTIZ PICHARDO	0.00	479.08	0.00	0.00	0.00	479.08
CASA GALLARDO, S.A. DE C.V.	0.00	13,677.56	0.00	0.00	0.00	13,677.56
CARLOS ENRIQUE MONTES MICHEL	0.00	4,950.00	0.00	0.00	0.00	4,950.00
JOSE FORTUNATO GONZALEZ SOLIS	0.00	6,194.40	0.00	0.00	0.00	6,194.40
ANGEL ALFARO MARTINEZ	0.00	4,710.20	0.00	0.00	0.00	4,710.20
MARIA GUADALUPE AGUILERA LARA	0.00	1,300.00	0.00	0.00	0.00	1,300.00
HENRRY GAUDENCIO TEMA GONZALEZ	0.00	5,380.00	0.00	0.00	0.00	5,380.00
SALVADOR CALVARIO RODRIGUEZ	0.00	208.80	0.00	0.00	0.00	208.80
PROCOMEX COLIMA, S.A. DE C.V.	0.00	533.99	0.00	0.00	0.00	533.99
BLANCA LORENA LLAMAS CONTRERAS	0.00	4,703.05	0.00	0.00	0.00	4,703.05
MARIA DE LOURDES MATA RODRIGUEZ	0.00	1,450.00	0.00	0.00	0.00	1,450.00
INFRA S.A. DE C.V.	0.00	440.92	0.00	0.00	0.00	440.92
YOLANDA MORENO RENTERIA	0.00	556.80	0.00	0.00	0.00	556.80
FRANCISCO JAVIER REA MINUTO	0.00	45,000.00	0.00	0.00	0.00	45,000.00
ARJA CONSULTORES, S.C.	0.00	71,066.98	0.00	0.00	0.00	71,066.98
AARON PEREZ ORTEGA	0.00	10,440.00	0.00	0.00	0.00	10,440.00
HORACIO NARANJO GARIBAY	0.00	33,060.00	0.00	0.00	0.00	33,060.00
LUIS RINCON AGUILAR	0.00	7,616.00	0.00	0.00	0.00	7,616.00
HUGO ALEJANDRO CASTILLO JUAREZ	0.00	12,600.01	14,200.01	23,950.01	0.00	22,350.01
FERNANDO ORTIZ PEREZ	0.00	6,090.00	0.00	0.00	0.00	6,090.00




MUNICIPIO DE COQUIMATLAN, COL.
Sistema Integral de Contabilidad Gubernamental
ANALISIS DE SALDOS CONTABLES
DEL 1 DE JUNIO AL 30 DE JUNIO DE 2021

Descripción	Saldo Anterior		Movimientos		Saldo Actual	
	Debe	Haber	Debe	Haber	Debe	Haber
PEREZ DE LA MORA, S.A. DE C.V.	0.00	1,005.96	0.00	0.00	0.00	1,005.96
BMC DE COLIMA, S.A. DE C.V.	0.00	1,320.00	0.00	0.00	0.00	1,320.00
FESTIMUNDO, S.A. DE C.V.	0.00	232.00	0.00	0.00	0.00	232.00
CESAR BARRETO VIELMAS	0.00	4,176.00	0.00	0.00	0.00	4,176.00
BATERIAS Y ACCESORIOS DE COLIMA, S.A. DE C.V.	0.00	3,757.92	2,280.00	2,280.00	0.00	3,757.92
SUCESORES DE DONACIANO TERRONES SERRANO	0.00	1,025.00	0.00	0.00	0.00	1,025.00
GUILLERMO MUÑOZ OLAGUE	0.00	3,000.00	0.00	0.00	0.00	3,000.00
MA. TERESA TORRES ALCARAZ	0.00	1,650.00	0.00	0.00	0.00	1,650.00
EDGAR VALDIVIA CARBAJAL	0.00	1,800.00	0.00	0.00	0.00	1,800.00
JUAN GABRIEL DE LA VEGA VADILLO	0.00	406.00	0.00	0.00	0.00	406.00
PUCOMA S.C.	0.00	6,700.00	0.00	0.00	0.00	6,700.00
CARLOS CASTILLO HERNANDEZ	0.00	2,900.00	0.00	0.00	0.00	2,900.00
IRMA PATRICIA CRUZ IGLESIAS	0.00	8,700.00	0.00	0.00	0.00	8,700.00
ALICIA VELAZCO VACA	0.00	6,902.00	0.00	0.00	0.00	6,902.00
ELIJAS RAMIREZ GALINDO	0.00	8,120.00	0.00	0.00	0.00	8,120.00
OFITEC TECNOLOGIA S.A. DE C.V.	0.00	0.00	2,250.43	4,449.96	0.00	2,199.53
ELECTRONICA SATURNO DE COLIMA, S.A. DE C.V.	0.00	12,045.00	0.00	0.00	0.00	12,045.00
TIENDAS CUPRUM S.A. DE C.V.	0.00	1,578.06	0.00	0.00	0.00	1,578.06
MARTHA OROZCO SANTA ANA	0.00	1,067.20	0.00	0.00	0.00	1,067.20
RAFAEL BATISTA REYES	0.00	6,000.00	0.00	0.00	0.00	6,000.00
FRANCISCO HARO RUIZ	0.00	2,204.00	0.00	0.00	0.00	2,204.00
CARNES ASADAS LAS BRASAS, S.A. DE C.V.	0.00	5,641.00	0.00	0.00	0.00	5,641.00
SUPER TALLERES COLIMA, S.A. DE C.V.	0.00	22,422.80	0.00	0.00	0.00	22,422.80
GUTIERREZ HERNANDEZ ARTURO	0.00	6,000.00	0.00	0.00	0.00	6,000.00
CIS DEL PACIFICO, S.A. DE C.V.	0.00	1,973.16	0.00	0.00	0.00	1,973.16
JOSE ALBERTO ANGUIANO SILVA	0.00	15,000.00	0.00	0.00	0.00	15,000.00
VICENTE ESPINOZA DENIZ	0.00	22,000.08	0.00	0.00	0.00	22,000.08
JANETH OCEGUERA MENDOZA	0.00	19,894.00	0.00	0.00	0.00	19,894.00
AUTOPARTES JIMENEZ S.A. DE C.V.	0.00	958.64	0.00	0.00	0.00	958.64
COMUNIDAD FRATERNA POR UNA VIDA MEJOR, I.A.P.	0.00	420.00	0.00	0.00	0.00	420.00
AUTOPARTES ELECTRICAS KIKO S.A. DE C.V.	0.00	5,036.27	0.00	0.00	0.00	5,036.27
VICTORIA OROZCO RANGEL	0.00	31,917.98	0.00	0.00	0.00	31,917.98
CECILIO PIMENTEL OROZCO	0.00	62,645.35	0.00	0.00	0.00	62,645.35
DULCES TIPICOS REGIONALES REYES SA DE CV	0.00	3,357.99	0.00	0.00	0.00	3,357.99
JUAN GABRIEL NUÑEZ BAUTISTA	0.00	108,487.00	0.00	0.00	0.00	108,487.00
SANDRA IVETTE VENEGAS ZEPEDA	0.00	1,920.00	0.00	0.00	0.00	1,920.00
JUAN PIZANO ANDRADE	0.00	1,622.84	0.00	0.00	0.00	1,622.84




MUNICIPIO DE COQUIMATLAN, COL.
Sistema Integral de Contabilidad Gubernamental
ANALISIS DE SALDOS CONTABLES
DEL 1 DE JUNIO AL 30 DE JUNIO DE 2021

Descripción	Saldo Anterior		Movimientos		Saldo Actual	
	Debe	Haber	Debe	Haber	Debe	Haber
BERENICE HERNANDEZ REYES	0.00	1,740.00	0.00	0.00	0.00	1,740.00
GARMU GRUPO ENERGETICOS S.A. DE C.V.	0.00	911,775.86	208,001.45	0.00	0.00	993,161.61
GRACIELA GEORGE DENIZ	0.00	1,160.00	0.00	0.00	0.00	1,160.00
SECRETARIA DE HACIENDA Y CREDITO PUBLICO	0.00	0.00	304,303.00	0.00	0.00	0.00
VEVIC COMERCIALIZADORA S.A. DE C.V.	0.00	14,655.44	0.00	0.00	0.00	14,655.44
MA. DE LOURDES AZAHEL LLERENAS OROZCO	0.00	7,250.00	0.00	0.00	0.00	7,250.00
7 DOS COMUNICACION S.A. DE C.V.	0.00	2,500.00	0.00	0.00	0.00	2,500.00
HECTOR MANUEL URIBE HERNANDEZ	0.00	19,488.00	0.00	0.00	0.00	19,488.00
JOSE DE JESUS ORNELAS ARREOLA	0.00	2,958.00	0.00	0.00	0.00	2,958.00
CFESUMINISTRADOR DE SERVICIOS BASICOS	0.00	42,520.07	306,421.78	0.00	0.00	42,520.07
JESUS MURGUJA ESTRADA	0.00	1,740.00	0.00	0.00	0.00	1,740.00
SANDRA ELIZABET CONTRERAS OCHOA	0.00	5,005.00	0.00	0.00	0.00	5,005.00
MA ISABEL MARTINEZ GARCIA	0.00	1,999.84	0.00	0.00	0.00	1,999.84
JORGE MANUEL PADILLA CONTRERAS	0.00	300,000.00	0.00	0.00	0.00	300,000.00
JOSE ENRIQUE ANAYA SILVA	0.00	12,400.00	0.00	0.00	0.00	12,400.00
MUNICIPIO DE CUAUHTEMOC COLIMA	0.00	20,000.00	0.00	0.00	0.00	20,000.00
J. JESUS ZAMORA VACA	0.00	8,800.00	0.00	0.00	0.00	8,800.00
BRYAN PALOMINO ANAYA	0.00	18,471.21	0.00	0.00	0.00	18,471.21
CESAR FERNANDO GONZALEZ CERVANTES	0.00	2,088.00	0.00	0.00	0.00	2,088.00
PEDRO PEREZ PRECIADO	0.00	1,500.00	0.00	0.00	0.00	1,500.00
JESUS DANIEL VIRGEN MORENO	0.00	3,294.40	0.00	0.00	0.00	3,294.40
JOSE CRUZ TENE RAMIREZ	0.00	6,380.00	0.00	0.00	0.00	6,380.00
MA. CARMEN GALLEGOS PEREZCHICA	0.00	1,844.40	0.00	0.00	0.00	1,844.40
VILLA HERMOSA GRANJAS SA DE CV	0.00	1,614.00	0.00	0.00	0.00	1,614.00
AZUCENA DE JESUS MENDOZA ZAMORA	0.00	1,400.00	0.00	0.00	0.00	1,400.00
ISAAC HERNANDEZ GARCIA	0.00	3,004.87	11,140.68	0.00	0.00	0.00
J. PEDRO CHIPRES ROMERO	0.00	4,640.00	10,640.00	0.00	0.00	4,640.00
LOS NARANJOS CAMPESTRE SA DE CV	0.00	2,696.00	0.00	0.00	0.00	2,696.00
GUILLERMO RAMIREZ VELASCO	0.00	3,978.80	0.00	0.00	0.00	3,978.80
MELINA VEGA CARRILLO	0.00	19,869.57	0.00	0.00	0.00	19,869.57
IRMA VENTURA CISNEROS	0.00	0.00	8,750.00	0.00	0.00	0.00
JOSE ALFREDO ROCHA RAMIREZ	0.00	0.00	6,120.00	0.00	0.00	0.00
ACEVES CORTES CLEMENTE	0.00	0.00	45,889.60	0.00	0.00	0.00
RAMON CASTELLANOS BARAJAS	0.00	0.00	29,090.00	0.00	0.00	0.00
JOSE CUAUHTEM MORENO HERNANDEZ	0.00	0.00	87.54	0.00	0.00	0.00
SERVICIOS CONTABLES Y LEGALES C Y C	0.00	255,200.00	0.00	0.00	0.00	255,200.00
FRANCISCO MACEDO JIMENEZ	0.00	0.00	53.54	0.00	0.00	0.00




MUNICIPIO DE COQUIMATLAN, COL.
Sistema Integral de Contabilidad Gubernamental
ANALISIS DE SALDOS CONTABLES
DEL 1 DE JUNIO AL 30 DE JUNIO DE 2021

Descripción	Saldo Anterior		Movimientos		Saldo Actual	
	Debe	Haber	Debe	Haber	Debe	Haber
FERNANDA GUADALUPE CARDENAS FIGUEROA	0.00	0.00	337.72	337.72	0.00	0.00
GARCIA DENIZ MARIA DE JESUS	0.00	0.00	115.52	115.52	0.00	0.00
CLEMENTE ALEJANDRO GARCIA DENIZ	0.00	0.00	13.38	13.38	0.00	0.00
BLANCA ELIZABETH LEPIZ MOLINA	0.00	0.00	503.76	503.76	0.00	0.00
PROVEEDORES POR ARRENDAMIENTOS	0.00	23,424.67	0.00	0.00	0.00	23,424.67
BEAS CORONA EMMA	0.00	3,033.00	0.00	0.00	0.00	3,033.00
EDITH CASTILLO ESPINOSA	0.00	1,000.00	0.00	0.00	0.00	1,000.00
LEPE HERRERA JOSE ANTONIO	0.00	3,213.20	0.00	0.00	0.00	3,213.20
CASTAÑEDA DOZAL ADELINA	0.00	2,262.00	0.00	0.00	0.00	2,262.00
CASTAÑEDA DOZAL GUSTAVO	0.00	13,076.47	0.00	0.00	0.00	13,076.47
SERRANO AHUMADA RAMON	3,000.00	0.00	0.00	0.00	3,000.00	0.00
LETICIA MONTES RAMIREZ	0.00	3,840.00	0.00	0.00	0.00	3,840.00
ADEFAS	6,160,957.58	0.00	5,001.00	0.00	6,165,958.58	0.00
ADEFAS	6,160,957.58	0.00	5,001.00	0.00	6,165,958.58	0.00
CONTRATISTAS POR OBRAS PÚBLICAS POR PAGAR A CORTO PLAZO	0.00	254,955.71	665,006.22	668,043.82	0.00	257,993.31
CONTRATISTAS DE OBRAS DE PRESUPUESTO ANUAL	0.00	248,625.40	0.00	3,037.60	0.00	251,663.00
CONTRATISTAS DE OBRA PÚBLICA CON RECURSOS FAISM	0.00	246,605.23	0.00	3,037.60	0.00	249,642.83
ANA MARIA QUIROZ RODRIGUEZ	0.00	155.00	0.00	3,037.60	0.00	3,192.60
EDGAR RENE CRUZ BENAVIDES	20,000.00	0.00	0.00	0.00	20,000.00	0.00
CORPORATIVO ELECTRICO TAPATTO, S.A. DE C.V.	0.00	54,346.00	0.00	0.00	0.00	54,346.00
SIGPOT	0.00	212,104.23	0.00	0.00	0.00	212,104.23
CONTRATISTAS DE OBRA PÚBLICA CON RECURSOS TRANSFERIDOS DEL PROGRAMA FOPEDEP	0.00	2,020.17	0.00	0.00	0.00	2,020.17
CASTILLO TRINIDAD Y ASOCIADOS S.A DE C.V.	0.00	10,274.05	0.00	0.00	0.00	10,274.05
AZTECAS CONSORCIO INDUSTRIAL S.A DE C.V.	0.00	754.00	0.00	0.00	0.00	754.00
VOSITECH DE MEXICO S.A DE C.V.	0.00	1,003.40	0.00	0.00	0.00	1,003.40
JESUS MENDOZA DE HOYOS	10.00	0.00	0.00	0.00	10.00	0.00
EXCAVACIONES PROFESIONALES, S.A. DE C.V.	10,001.28	0.00	0.00	0.00	10,001.28	0.00
CONTRATISTAS DE OBRA	0.00	6,330.31	665,006.22	665,006.22	0.00	6,330.31
FRANCISCO ELIZALDE TREJO	0.00	1,296.72	0.00	0.00	0.00	1,296.72
JEMEHO SA DE CV	0.00	5,033.59	0.00	0.00	0.00	5,033.59
INGENIERIA Y ENERGIA EFICIENTE DE MEXICO S. DE R.L. DE C.V.	0.00	0.00	665,006.22	665,006.22	0.00	0.00
TRANSFERENCIAS OTORGADAS POR PAGAR A	0.00	537,123.78	635,650.16	684,542.67	0.00	586,016.29




MUNICIPIO DE COQUIMATLAN, COL.
Sistema Integral de Contabilidad Gubernamental
ANALISIS DE SALDOS CONTABLES
DEL 1 DE JUNIO AL 30 DE JUNIO DE 2021

Descripción	Saldo Anterior		Movimientos		Saldo Actual	
	Debe	Haber	Debe	Haber	Debe	Haber
CORTO PLAZO	0.00	129,000.00	0.00	0.00	0.00	129,000.00
TRANSFERENCIAS INTERNAS OTORGADAS A ENTIDADES PARAESTATALES/PARAMUNICIPALES NO EMPRESARIALES Y NO FINANCIERAS						
AGUSTIN GEORGE GALLARDO	15,000.00	0.00	0.00	0.00	15,000.00	0.00
JOSE GUADALUPE BENAVIDES FLORIAN	0.00	144,000.00	0.00	0.00	0.00	144,000.00
AYUDAS SOCIALES A PERSONAS FÍSICAS	0.00	23,404.00	7,000.00	7,000.00	0.00	23,404.00
PAULINA VALENCIA CORTES	0.00	5,000.00	0.00	0.00	0.00	5,000.00
MA DEL SOCORRO HUERTA VAZQUEZ	0.00	16,200.00	4,500.00	4,500.00	0.00	16,200.00
FLORENCIO MENDEZ GUTIERREZ	0.00	8,300.00	0.00	0.00	0.00	8,300.00
MARIA DOLORES OLIVARES MICHEL	0.00	8,000.00	0.00	0.00	0.00	8,000.00
MARIA DOLORES OLIVARES MICHEL	8,000.00	0.00	0.00	0.00	8,000.00	0.00
SUSANA LETICIA HDEZ. RODRIGUEZ	1,800.00	0.00	0.00	0.00	1,800.00	0.00
MARIA CARDENAS OCARANZA	1,500.00	0.00	0.00	0.00	1,500.00	0.00
MUNGUJA LOPEZ ANA MARIA	3,000.00	0.00	0.00	0.00	3,000.00	0.00
ESPINOZA GOMEZ GLORIA MARINA	2,500.00	0.00	0.00	0.00	2,500.00	0.00
JUAN ROSARIO PALACIOS GONZÁLEZ,	2,000.00	0.00	0.00	0.00	2,000.00	0.00
MAGANA RODRIGUEZ FRANCISCO	570.00	0.00	0.00	0.00	570.00	0.00
CORTES AVALOS MARIO	0.00	1,680.00	0.00	0.00	0.00	1,680.00
JOSE LUIS CONTRERAS DE JESUS	2,800.00	0.00	0.00	0.00	2,800.00	0.00
MIGUEL LEON BALTAZAR	4,500.00	0.00	0.00	0.00	4,500.00	0.00
JOAQUIN LARIOS NERI	0.00	2,494.00	0.00	0.00	0.00	2,494.00
ERIKA ORTEGA MONJE	0.00	0.00	1,000.00	1,000.00	0.00	0.00
ELENA LOPEZ REYES	0.00	400.00	0.00	0.00	0.00	400.00
ANDREA JOSELIN MARTINEZ SANCHEZ	0.00	1,000.00	0.00	0.00	0.00	1,000.00
DAMASO MENDOZA GOMEZ	0.00	1,000.00	0.00	0.00	0.00	1,000.00
HUMBERTO MANUEL ROSADO ARAUJO	0.00	1,000.00	0.00	0.00	0.00	1,000.00
JESUS ALBERTO RENTERIA GUTIERREZ	0.00	1,000.00	0.00	0.00	0.00	1,000.00
JORGE VILLASEÑOR CARDENAS	0.00	1,000.00	0.00	0.00	0.00	1,000.00
JOSE MARIA CASTELLANOS HERNANDEZ	0.00	1,000.00	0.00	0.00	0.00	1,000.00
EDUARDO PAULINO BARRETO CAMPOS	0.00	2,000.00	0.00	0.00	0.00	2,000.00
ABEL PALACIOS HERNANDEZ	0.00	0.00	1,500.00	1,500.00	0.00	0.00
AYUDAS SOCIALES A INSTITUCIONES	0.00	384,719.78	628,650.16	677,542.67	0.00	433,612.29
DIF MUNICIPAL COQUIMATLAN	0.00	256,086.98	628,650.16	677,542.67	0.00	304,979.49
PATRONATO DEL CUERPO DE BOMBEROS COLIMA .A.C.	0.00	128,632.80	0.00	0.00	0.00	128,632.80
RETENCIONES Y CONTRIBUCIONES POR PAGAR A CORTO PLAZO	0.00	23,111,616.65	5,067,151.58	5,203,964.52	0.00	23,248,429.59




MUNICIPIO DE COQUIMATLAN, COL.
Sistema Integral de Contabilidad Gubernamental
ANALISIS DE SALDOS CONTABLES
DEL 1 DE JUNIO AL 30 DE JUNIO DE 2021

Descripción	Saldo Anterior		Movimientos		Saldo Actual	
	Debe	Haber	Debe	Haber	Debe	Haber
RETENCIONES A CONTRATISTAS Y PROVEEDORES	0.00	1,848,592.96	0.00	5,782.66	0.00	1,854,375.62
RETENCIONES A CONTRATISTAS	0.00	1,848,592.96	0.00	5,782.66	0.00	1,854,375.62
0.05 % INSPECCION Y VIGILANCIA (EJERCICIO 2017 Y ANTERIORES)	0.00	388,966.47	0.00	0.00	0.00	388,966.47
0.05% CONSTRUCCION Y MANTENIMIENTO (EJERCICIO 2017 Y ANTERIORES)	0.00	241,453.24	0.00	0.00	0.00	241,453.24
1 % DE OBRAS DE BENEFICIO SOCIAL (EJERCICIO 2017 Y ANTERIORES)	0.00	591,803.79	0.00	0.00	0.00	591,803.79
0.05% C.M.I.C. (EJERCICIO 2017 Y ANTERIORES)	0.00	39,089.72	0.00	0.00	0.00	39,089.72
2 AL MILLAR (EJERCICIO 2017 Y ANTERIORES)	0.00	129,482.83	0.00	0.00	0.00	129,482.83
.1 % AUDITORIA SUPERIOR DE LA FEDERACION (EJERCICIO 2017 Y ANTERIORES)	0.00	20,182.75	0.00	0.00	0.00	20,182.75
5% AL MILL. INSPECCION Y VIGILANCIA SEFUPU (EJERCICIO 2017 Y ANTERIORES)	0.00	4,284.37	0.00	0.00	0.00	4,284.37
5\$ AL MILL. MANTENIMETO DE AREAS RECREATIVAS (EJERCICIO 2017 Y ANTERIORES)	0.00	6,365.48	0.00	0.00	0.00	6,365.48
5 AL MILLAR CONSTRUCCION Y MANTENIMIENTO DE AREAS RECREATIVAS	0.00	165,762.87	0.00	2,891.33	0.00	168,654.20
FAIS - 5 AL MILLAR CONSTRUCCION Y MANTENIMIENTO DE AREAS RECREATIVAS	0.00	92,189.37	0.00	2,891.33	0.00	95,080.70
PROYECTOS REGIONALES - 5 AL MILLAR CONSTRUCCION Y MANTENIMIENTO DE AREAS RECREATIVAS	0.00	50,332.09	0.00	0.00	0.00	50,332.09
PROAGUA APAUR-5 AL MILLAR CONSTRUCCION Y MANTENIMIENTO DE AREAS RECREATIVAS	0.00	10,334.21	0.00	0.00	0.00	10,334.21
PROAGUA APARURAL-5 AL MILLAR CONSTRUCCION Y MANTENIMIENTO DE AREAS RECREATIVAS	0.00	12,907.20	0.00	0.00	0.00	12,907.20
5 AL MILLAR INSPECCION Y VIGILANCIA	0.00	226,399.20	0.00	2,891.33	0.00	229,290.53
FAIS - 5 AL MILLAR INSPECCION Y VIGILANCIA	0.00	152,825.70	0.00	2,891.33	0.00	155,717.03
PROYECTOS REGIONALES - 5 AL MILLAR INSPECCION Y VIGILANCIA	0.00	50,332.09	0.00	0.00	0.00	50,332.09
PROAGUA APAUR-5 AL MILLAS INPSECCION Y VIGILANCIA	0.00	10,334.21	0.00	0.00	0.00	10,334.21
PROAGUA APARURAL-5 AL MILLAR INSPECCION Y VIGILANCIA	0.00	12,907.20	0.00	0.00	0.00	12,907.20
RETENCION POR PENALIZACION DE OBRA	0.00	34,802.24	0.00	0.00	0.00	34,802.24
RETENCION POR PENALIZACION DE OBRA	0.00	34,802.24	0.00	0.00	0.00	34,802.24
RETENCIONES SOBRE REMUNERACIONES AL PERSONAL, DISTINTAS A IMPUESTOS	0.00	7,099,869.13	4,556,102.44	4,565,522.02	0.00	7,109,288.71
RETENCIONES POR PRÉSTAMOS DE LA DIRECCIÓN DE	0.00	4,025,898.68	4,381,860.34	264,742.56	91,219.10	0.00




MUNICIPIO DE COQUIMATLAN, COL.
Sistema Integral de Contabilidad Gubernamental
ANALISIS DE SALDOS CONTABLES
DEL 1 DE JUNIO AL 30 DE JUNIO DE 2021

Descripción	Saldo Anterior		Movimientos		Saldo Actual	
	Debe	Haber	Debe	Haber	Debe	Haber
PENSIONES						
RETENCIONES POR CUOTAS Y APORTACIONES SINDICALES	0.00	5,850,408.78	0.00	0.00	0.00	5,850,408.78
CUOTA SINDICAL	1,847,478.46	0.00	0.00	0.00	1,847,478.46	0.00
10% FONDO DE AHORRO	0.00	5,266,633.33	0.00	0.00	0.00	5,266,633.33
DESCUENTO SINDICAL	0.00	2,094,497.91	0.00	0.00	0.00	2,094,497.91
BONO DE AHORRO	0.00	336,756.00	0.00	0.00	0.00	336,756.00
RETENCIONES POR PENSIONES ALIMENTICIAS	184,232.16	0.00	24,683.45	27,433.45	181,482.16	0.00
RETENCION VIA NOMINA PENSION ALIMENTICIA	184,232.16	0.00	24,683.45	27,433.45	181,482.16	0.00
OTRAS RETENCIONES VÍA NÓMINA	2,592,206.17	0.00	149,558.65	4,273,346.01	0.00	1,531,581.19
INFONACOT	193,350.57	0.00	0.00	0.00	193,350.57	0.00
PROMOBIEN	98,050.45	0.00	0.00	0.00	98,050.45	0.00
PRESTAMO EMPRESA	0.00	11,142.96	0.00	0.00	0.00	11,142.96
PRESTAMO CAJA 15 DE MAYO	0.00	14,787.00	0.00	0.00	0.00	14,787.00
PROGRAMA APOYO	0.00	188,470.00	0.00	0.00	0.00	188,470.00
SEGURO DE VIDA	0.00	348,258.78	0.00	0.00	0.00	348,258.78
PRESTAMO CAJA POPULAR LA PROVIDENCIA	0.00	618,791.80	0.00	0.00	0.00	618,791.80
RETENCIONES PARA EL PARTIDO	0.00	626,217.19	0.00	0.00	0.00	626,217.19
DESCUENTOS NOMINALES	4,108,472.88	0.00	149,558.65	4,273,346.01	0.00	15,314.48
RETENCIONES SOBRE REMUNERACIONES AL PERSONAL POR ISR POR ENTERAR	0.00	14,494,271.50	304,303.00	318,060.75	0.00	14,508,029.25
RETENCION DE IMPUESTO SOBRE LA RENTA	0.00	14,674,688.03	304,303.00	318,060.75	0.00	14,688,445.78
PAGO DE SUBSIDIO AL EMPLEO	180,416.53	0.00	0.00	0.00	180,416.53	0.00
CONTRIBUCIONES FEDERALES	331,116.94	0.00	206,746.14	314,599.09	223,263.99	0.00
INSTITUTO MEXICANO DEL SEGURO SOCIAL	331,116.94	0.00	206,746.14	314,599.09	223,263.99	0.00
DEVOLUCIONES DE LA LEY DE INGRESO POR PAGAR A CORTO PLAZO	1,038.86	0.00	0.00	0.00	1,038.86	0.00
DEVOLUCIONES A LA LEY DE INGRESOS DEL EJERCICIO ACTUAL	1,038.86	0.00	0.00	0.00	1,038.86	0.00
PAULA DELIA CASTILLO ANGULO	118.16	0.00	0.00	0.00	118.16	0.00
MANUEL ALFONSO DE JESUS MORALES	920.70	0.00	0.00	0.00	920.70	0.00
OTRAS CUENTAS POR PAGAR A CORTO PLAZO	0.00	5,730,629.36	1,059,579.24	114,771.87	0.00	4,785,821.99
OTORGADOS A EMPLEADOS Y FUNCIONARIOS	0.00	6,201,461.18	1,031,199.50	89,142.13	0.00	5,259,403.81
CUENTAS POR PAGAR A FUNCIONARIOS	0.00	5,651,757.33	1,031,199.50	89,142.13	0.00	4,709,699.96
PROVISION AGUINALDO DE CONFIANZA	34,378.76	0.00	357,154.29	0.00	391,533.05	0.00
PROVISION APOYOS DE CABILDO	0.00	491,669.36	0.00	0.00	0.00	491,669.36
PROVISION DE PRESTACIONES PENDIENTES DE	0.00	2,792,379.60	674,045.21	89,142.13	0.00	2,207,476.52




MUNICIPIO DE COQUIMATLAN, COL.
Sistema Integral de Contabilidad Gubernamental
ANALISIS DE SALDOS CONTABLES
DEL 1 DE JUNIO AL 30 DE JUNIO DE 2021

Descripción	Saldo Anterior		Movimientos		Saldo Actual	
	Debe	Haber	Debe	Haber	Debe	Haber
CUBRIR 2014						
PROVISION DE NOMINAS	0.00	4,352,402.33	0.00	0.00	0.00	4,352,402.33
PROVISIONES PENDIENTE DE CUBRIR 2016 (PERSONAL)	2,175,469.64	0.00	0.00	0.00	2,175,469.64	0.00
COMPENSACIONES POR PAGAR	0.00	154,095.66	0.00	0.00	0.00	154,095.66
PROVISION POR PAGAR NOMINAS	0.00	71,058.78	0.00	0.00	0.00	71,058.78
CUENTAS POR PAGAR A OTROS TRABAJADORES	0.00	549,703.85	0.00	0.00	0.00	549,703.85
SUELDOS POR PAGAR	0.00	549,703.85	0.00	0.00	0.00	549,703.85
PAGO POR RETENCIONES DE SERVICIOS PERSONALES	470,831.82	0.00	28,379.74	25,629.74	473,581.82	0.00
ENRIQUE ALEJANDRO PRECIADO URISTA	0.00	211,786.92	0.00	0.00	0.00	211,786.92
CAJA POPULAR LA PROVIDENCIA	455,123.02	0.00	0.00	0.00	455,123.02	0.00
CAJA POPULAR 15 DE MAYO SC DE AP DE RL DE CV	8,077.00	0.00	0.00	0.00	8,077.00	0.00
OFELIA ANTONIO OCARANZA	500.00	0.00	0.00	0.00	500.00	0.00
MA. CARMEN NUÑEZ ESPINOZA	0.00	1,757.67	5,572.76	5,572.76	0.00	1,757.67
RETENCION ELABORACION DEL PLAN DE PREVISION SOCIAL	219,531.39	0.00	0.00	0.00	219,531.39	0.00
MAYRA LIZETH MARIANO REBOLLEDO	1,145.00	0.00	0.00	0.00	1,145.00	0.00
SANDRA AZUCENA ALELHI RAMIREZ GUZMAN	0.00	0.00	3,611.40	3,611.40	0.00	0.00
KARLA ISABEL COBIAN GARCIA	0.00	0.00	1,288.48	1,288.48	0.00	0.00
GUADALUPE DEL ROSARIO HUERTA VAZQUEZ	0.00	0.00	7,962.19	5,212.19	2,750.00	0.00
SAMANTHA GUADALUPE MEJIA ROSALES	0.00	0.00	2,838.87	2,838.87	0.00	0.00
ANGEL MISSAEL VAZQUEZ MARTINEZ	0.00	0.00	2,190.62	2,190.62	0.00	0.00
ROSA ELVA TERRONES VARGAS	0.00	0.00	2,515.42	2,515.42	0.00	0.00
JESSICA JANETH JIMENEZ PLASCENCIA	0.00	0.00	2,400.00	2,400.00	0.00	0.00
DOCUMENTOS POR PAGAR A CORTO PLAZO	0.00	74,274.31	0.00	0.00	0.00	74,274.31
OTROS DOCUMENTOS POR PAGAR A CORTO PLAZO	0.00	74,274.31	0.00	0.00	0.00	74,274.31
NOTIFICADORES 2009	0.00	29,744.95	0.00	0.00	0.00	29,744.95
MA GUADALUPE MENDOZA	0.00	750.00	0.00	0.00	0.00	750.00
ROCIO HERNANDEZ FRAUSTOS	0.00	2,699.01	0.00	0.00	0.00	2,699.01
RAMONA VELASCO ARMENTA	0.00	0.00	0.00	0.00	0.00	0.00
MA ISABEL MARTINEZ JIMENEZ	1,500.00	0.00	0.00	0.00	1,500.00	0.00
FERMIN OROZCO LOMELI	0.00	1,999.84	0.00	0.00	0.00	1,999.84
MA CANDELARIA SUAREZ VARGAS	0.00	99.20	0.00	0.00	0.00	99.20
MA CANDELARIA SUAREZ VARGAS	800.00	0.00	0.00	0.00	800.00	0.00
ROSA ELENA CARDENAS	0.00	140.00	0.00	0.00	0.00	140.00
FIDELINA LEMUS GONZALEZ	0.00	600.00	0.00	0.00	0.00	600.00
ENRIQUE CARDENAS CERVANTES	0.00	12.43	0.00	0.00	0.00	12.43




MUNICIPIO DE COQUIMATLAN, COL.
Sistema Integral de Contabilidad Gubernamental
ANALISIS DE SALDOS CONTABLES
DEL 1 DE JUNIO AL 30 DE JUNIO DE 2021

Descripción	Saldo Anterior		Movimientos		Saldo Actual	
	Debe	Haber	Debe	Haber	Debe	Haber
AGUSTIN GEORGE GALLARDO	0.00	15,000.00	0.00	0.00	0.00	15,000.00
MA ROSARIO LARIOS ROSALES	200.00	0.00	0.00	0.00	200.00	0.00
ELVIRA OLIVERA MENDOZA	0.00	800.00	0.00	0.00	0.00	800.00
JOSE CUAHUTEMOC MORENO	0.00	800.00	0.00	0.00	0.00	800.00
LUIS ALFONSO GARCIA CAMPOS	500.00	0.00	0.00	0.00	500.00	0.00
GUADALUPE BALLESTOS	0.00	600.00	0.00	0.00	0.00	600.00
ROBERTO RUIZ DIAS	0.00	800.00	0.00	0.00	0.00	800.00
CELIA DIAZ OROZCO	0.00	1,850.00	0.00	0.00	0.00	1,850.00
LUCIA MENDEZ GUTIERREZ	100.00	0.00	0.00	0.00	100.00	0.00
MA ELENA RODRIGUEZ CAMPOS	0.00	100.00	0.00	0.00	0.00	100.00
OMAR RIOS LARIOS	0.00	1,000.00	0.00	0.00	0.00	1,000.00
MA GUADALUPE GALVAN LOPEZ	0.00	950.01	0.00	0.00	0.00	950.01
FRANCISCO RAMOS ORTEGA	0.00	900.00	0.00	0.00	0.00	900.00
EZEQUIEL CONTRERAS VENEGAS	0.00	500.00	0.00	0.00	0.00	500.00
MANUEL EUDAVE SOTO	100.00	0.00	0.00	0.00	100.00	0.00
RAFAEL CASTELLANOS PERALTA	0.00	2,350.00	0.00	0.00	0.00	2,350.00
FELIPE JIMENEZ MONJE	200.00	0.00	0.00	0.00	200.00	0.00
HONORIA PERALTA LARA	0.00	150.00	0.00	0.00	0.00	150.00
J JESUS ESPINOZA SALAZAR	0.00	2,594.66	0.00	0.00	0.00	2,594.66
RAFAEL GOMEZ CEJA	0.00	200.00	0.00	0.00	0.00	200.00
JOSE GONZALEZ BARRAGAN	0.00	1,000.00	0.00	0.00	0.00	1,000.00
JAIME OSORIO GONZALEZ	0.00	5,500.00	0.00	0.00	0.00	5,500.00
FIDELINA ROJAS GUTIERREZ	200.00	0.00	0.00	0.00	200.00	0.00
LINO MENDEZ VILLANUEVA	0.00	400.00	0.00	0.00	0.00	400.00
GENOVEVA MENDEZ VILLANUEVA	0.00	400.00	0.00	0.00	0.00	400.00
LILIA LORENA SANCHEZ	0.20	0.00	0.00	0.00	0.20	0.00
HECTOR HERNANDEZ ARMENTA	37.62	0.00	0.00	0.00	37.62	0.00
GLENDA MONTES DIAZ	0.00	1,263.25	0.00	0.00	0.00	1,263.25
YOLANDA MEJIA NAVARRO	0.00	0.10	0.00	0.00	0.00	0.10
RICARDO CAMPOS FIGUEROA	800.00	0.00	0.00	0.00	800.00	0.00
ROSALINA LOMELI TOMAS	0.00	850.00	0.00	0.00	0.00	850.00
BERTHA VALENCIA MORALES	0.00	400.00	0.00	0.00	0.00	400.00
MARIA DEL CARMEN RANGEL	100.00	0.00	0.00	0.00	100.00	0.00
MA ELVA AGUILAR BEAZ	0.00	200.00	0.00	0.00	0.00	200.00
SANDRA DECENA RAMIREZ	200.00	0.00	0.00	0.00	200.00	0.00
FIDEL LARIOS BERBEN	0.00	400.00	0.00	0.00	0.00	400.00
MARIA DIANA BLAKE	0.00	500.00	0.00	0.00	0.00	500.00




MUNICIPIO DE COQUIMATLAN, COL.
Sistema Integral de Contabilidad Gubernamental
ANALISIS DE SALDOS CONTABLES
DEL 1 DE JUNIO AL 30 DE JUNIO DE 2021

Descripción	Saldo Anterior		Movimientos		Saldo Actual	
	Debe	Haber	Debe	Haber	Debe	Haber
MARTHA AIDE PANDURO CORTES	0.00	113.59	0.00	0.00	0.00	113.59
JOSE JUAN COBIAN SANCHEZ	0.00	119.00	0.00	0.00	0.00	119.00
INEZ BERBEN GARCIA	0.00	800.00	0.00	0.00	0.00	800.00
VICTOR MAGALLAN BECERRA	0.00	200.00	0.00	0.00	0.00	200.00
HILDA GONZALEZ CISNEROS	500.00	0.00	0.00	0.00	500.00	0.00
MARTHA MACIAS CHAVEZ	0.00	350.00	0.00	0.00	0.00	350.00
RAMIRO BERTO AGUILAR	0.00	50.00	0.00	0.00	0.00	50.00
YOLANDA ROSALES NAVARRO	0.00	200.00	0.00	0.00	0.00	200.00
VICTOR MAGALLAN DECENA	200.00	0.00	0.00	0.00	200.00	0.00
LETICIA MENDEZ GUTIERREZ	0.00	100.00	0.00	0.00	0.00	100.00
PEDRO BENITEZ FLORES	0.00	200.00	0.00	0.00	0.00	200.00
MARIA DEL ROSARIO MEDINA	1,000.00	0.00	0.00	0.00	1,000.00	0.00
SILVIA LOPEZ SUAREZ	0.00	500.00	0.00	0.00	0.00	500.00
ENRIQUETA LARIOS CERVANTES	0.00	100.00	0.00	0.00	0.00	100.00
MARIA DEL CARMEN RUIZ	0.00	100.00	0.00	0.00	0.00	100.00
GILBERTO TORRES GONZALEZ	0.00	300.00	0.00	0.00	0.00	300.00
APOLINAR CARDENAS CISNEROS	0.00	13.00	0.00	0.00	0.00	13.00
SERGIO MENDEZ BAUTISTA	0.00	200.00	0.00	0.00	0.00	200.00
MARIA DE JESUS CASTILLO	77.75	0.00	0.00	0.00	77.75	0.00
MARIA SILVIA CANO VILLA	0.00	500.00	0.00	0.00	0.00	500.00
MARIA AURORA NEGRETE	0.00	500.00	0.00	0.00	0.00	500.00
PEDRO GAMBOA BAUTISTA	0.00	200.00	0.00	0.00	0.00	200.00
JOSE RAMON ALVARADO	0.00	200.00	0.00	0.00	0.00	200.00
ANTONIO GOMEZ ARTEAGA	0.00	400.00	0.00	0.00	0.00	400.00
YOLANDA HERNANDEZ FIGUEROA	0.00	90.00	0.00	0.00	0.00	90.00
REYNALDO PEÑA REYES	0.00	50.00	0.00	0.00	0.00	50.00
RAFAEL RUIZ PEREZ	0.00	500.00	0.00	0.00	0.00	500.00
MARIA DEL CARMEN ROSAS	0.00	300.00	0.00	0.00	0.00	300.00
PORFIRIO MARTINEZ ROMERO	0.00	100.00	0.00	0.00	0.00	100.00
J JESUS NAVARRO LARIOS	0.00	47.84	0.00	0.00	0.00	47.84
FELIPE MARIA BENITES	1,000.00	0.00	0.00	0.00	1,000.00	0.00
MA LUISA MARTINEZ RENTERIA	0.00	3.00	0.00	0.00	0.00	3.00
PORCIÓN A CORTO PLAZO DE LA DEUDA PÚBLICA A LARGO PLAZO	0.00	7,539,941.72	929,747.00	645,655.56	0.00	7,255,850.28
PORCIÓN A CORTO PLAZO DE LA DEUDA PÚBLICA INTERNA	0.00	7,539,941.72	929,747.00	645,655.56	0.00	7,255,850.28
PORCIÓN A CP DE LOS PRÉSTAMOS DE LA DEUDA	0.00	7,766,932.59	929,747.00	645,655.56	0.00	7,482,841.15




MUNICIPIO DE COQUIMATLAN, COL.
Sistema Integral de Contabilidad Gubernamental
ANALISIS DE SALDOS CONTABLES
DEL 1 DE JUNIO AL 30 DE JUNIO DE 2021

Descripción	Saldo Anterior		Movimientos		Saldo Actual	
	Debe	Haber	Debe	Haber	Debe	Haber
PÚBLICA INTERNA						
PRESTAMO SECRETARÍA DE FINANZAS	0.00	6,778,343.42	0.00	0.00	0.00	6,778,343.42
PRESTAMO BANOBRAS ANTICIPO FISM 2013-2015	0.00	1,050,310.76	0.00	0.00	0.00	1,050,310.76
PRESTAMO BANOBRAS CREDITO NO. 7211	20,302.13	0.00	274,585.94	192,038.79	102,849.28	0.00
PRESTAMO BANOBRAS CREDITO NO. 7178	41,419.46	0.00	655,161.06	453,616.77	242,963.75	0.00
BANOBRAS	226,990.87	0.00	0.00	0.00	226,990.87	0.00
PRESTAMO CREDITO BANOBRAS	226,990.87	0.00	0.00	0.00	226,990.87	0.00
FONDOS Y BIENES DE TERCEROS EN GARANTÍA Y/O ADMINISTRACIÓN A CORTO PLAZO	0.00	67,319.34	0.00	0.00	0.00	67,319.34
FONDOS EN GARANTÍA A CORTO PLAZO	0.00	67,319.34	0.00	0.00	0.00	67,319.34
DEPOSITOS EN GARANTÍA POR FUNCIONAMIENTO DE ESTABLECIMIENTOS DE BEBIDAS ALCOHÓLICAS	0.00	67,319.34	0.00	0.00	0.00	67,319.34
DEPÓSITOS EN GARANTÍA POR FUNCIONAMIENTO DE ESTABLECIMIENTOS DE BEBIDAS ALCOHÓLICAS GLOBAL	0.00	61,556.34	0.00	0.00	0.00	61,556.34
ELVA FUENTES LAGOS	0.00	665.00	0.00	0.00	0.00	665.00
JUAN MUÑOZ TOSCANO	0.00	665.00	0.00	0.00	0.00	665.00
RIGOBERTO CERVERA LEON	0.00	665.00	0.00	0.00	0.00	665.00
MA GUADALUPE COBIAN	0.00	941.00	0.00	0.00	0.00	941.00
MAXIMO VELAZQUEZ MERAZ	0.00	570.00	0.00	0.00	0.00	570.00
MARIO MENDEZ Z Y/O TEC	0.00	977.00	0.00	0.00	0.00	977.00
ROSA ELENA CRUZ LARIOS	0.00	50.00	0.00	0.00	0.00	50.00
CLEMENTE GARCIA MANZANILL	0.00	380.00	0.00	0.00	0.00	380.00
BENITO BALTAZAR OLAGUE	0.00	100.00	0.00	0.00	0.00	100.00
MA GUADALUPE GARCIA PULIDO	0.00	100.00	0.00	0.00	0.00	100.00
MA DEL SOCORRO BARBOSA	0.00	465.00	0.00	0.00	0.00	465.00
IRENE RINCON MONTES	0.00	185.00	0.00	0.00	0.00	185.00
OTROS PASIVOS A CORTO PLAZO	0.00	97,085.12	0.00	0.00	0.00	97,085.12
INGRESOS POR CLASIFICAR	0.00	97,085.12	0.00	0.00	0.00	97,085.12
JESUS OCHOA NEGRETE	0.00	500.00	0.00	0.00	0.00	500.00
ROSA ELENA CARDENAS CERVANTES	0.00	850.00	0.00	0.00	0.00	850.00
ELVIRA OLIVERA MENDEZ	0.00	200.00	0.00	0.00	0.00	200.00
MARTHA PATRICIA CUEVAS	0.00	113.24	0.00	0.00	0.00	113.24
SAMUEL ROSALES	0.00	50.00	0.00	0.00	0.00	50.00
MARIA GUADALUPE VENEGAS CONTRERAS	0.00	883.90	0.00	0.00	0.00	883.90
AGUSTIN GEORGE NAVARRO	0.00	900.00	0.00	0.00	0.00	900.00
MARIA GUADALUPE GALVAN LOPEZ	0.00	1,100.00	0.00	0.00	0.00	1,100.00
ANTONIO GOMEZ GUZMAN	0.00	177.24	0.00	0.00	0.00	177.24




MUNICIPIO DE COQUIMATLAN, COL.
Sistema Integral de Contabilidad Gubernamental
ANALISIS DE SALDOS CONTABLES
DEL 1 DE JUNIO AL 30 DE JUNIO DE 2021

Descripción	Saldo Anterior		Movimientos		Saldo Actual	
	Debe	Haber	Debe	Haber	Debe	Haber
GILBERTO GONZALEZ GUTIERREZ	0.00	177.24	0.00	0.00	0.00	177.24
TERESITA RESENDIZ VELAZQUEZ	0.00	800.00	0.00	0.00	0.00	800.00
MARIA CANDELARIA SUAREZ VARGAS	0.00	650.00	0.00	0.00	0.00	650.00
HERMELINDA EQUIHUA EQUIHUA	0.00	1,033.90	0.00	0.00	0.00	1,033.90
NOHEMI DIAZ TORRES	0.00	1,500.00	0.00	0.00	0.00	1,500.00
GABRIELA PEREZ RAMIREZ	0.00	15,000.00	0.00	0.00	0.00	15,000.00
ELVIRA OLIVERA MENDOZA	0.00	1,477.00	0.00	0.00	0.00	1,477.00
TOMAS GUTIERREZ ALVARADO	0.00	2,755.94	0.00	0.00	0.00	2,755.94
MA DE JESUS VAZQUEZ MUJICA	0.00	300.00	0.00	0.00	0.00	300.00
GUILLEMINA ROMERO REYES	0.00	800.00	0.00	0.00	0.00	800.00
MARIA DEL CARMEN RANGEL SANDOVAL	0.00	1,000.00	0.00	0.00	0.00	1,000.00
HILDA MARBELLA GONZALEZ CISNEROS	0.00	1,033.90	0.00	0.00	0.00	1,033.90
JOSEFINA GALARZA RAMIREZ	0.00	934.00	0.00	0.00	0.00	934.00
IRMA GALLARDO ROJAS	0.00	1,034.00	0.00	0.00	0.00	1,034.00
BERTHA ALICIA FONTES ADRIANO	0.00	150.00	0.00	0.00	0.00	150.00
CONSUELO CISNEROS CARDENAS	0.00	1,034.00	0.00	0.00	0.00	1,034.00
MARIA DEL ROSARIO VEGA MARTINEZ	0.00	1,000.00	0.00	0.00	0.00	1,000.00
MARIA LUISA MARTINEZ RENTERIA	0.00	5,300.00	0.00	0.00	0.00	5,300.00
JOSE GALLARDO ROJAS	0.00	1,033.90	0.00	0.00	0.00	1,033.90
ANGELES MALDONADO LOMELI	0.00	200.00	0.00	0.00	0.00	200.00
SAMUEL ROSALES GUTIERREZ	0.00	38.62	0.00	0.00	0.00	38.62
JOSEFINA GALVAN RAMIREZ	0.00	100.00	0.00	0.00	0.00	100.00
GUILLEMINA FREGOSO QUIROZ	0.00	1,033.90	0.00	0.00	0.00	1,033.90
ANGELICA MALDONADO LOMELI	0.00	833.90	0.00	0.00	0.00	833.90
MARIA DE JESUS UREÑA	0.00	1,034.00	0.00	0.00	0.00	1,034.00
MARICELA RODRIGUEZ HERNANDEZ	0.00	200.00	0.00	0.00	0.00	200.00
MARIANA FLORES CARBAJAL	0.00	127.24	0.00	0.00	0.00	127.24
J JESUS VAZQUEZ MOJICA	0.00	200.00	0.00	0.00	0.00	200.00
VICTOR MANUEL MAGALLAN DECENA	0.00	1,100.00	0.00	0.00	0.00	1,100.00
MARtha ANGELICA JIMENEZ MOLINA	0.00	265.82	0.00	0.00	0.00	265.82
BLANCA ESTHELA CARDENAS MARTINEZ	0.00	1,233.90	0.00	0.00	0.00	1,233.90
MARIA TRINIDAD CHAVEZ CARDENAS	0.00	100.00	0.00	0.00	0.00	100.00
HONORIA PERALTA LARA	0.00	1,250.00	0.00	0.00	0.00	1,250.00
OFELIA MARIA BENITEZ	0.00	500.00	0.00	0.00	0.00	500.00
BENJAMIN JURADO ORDAZ	0.00	571.99	0.00	0.00	0.00	571.99
ROCIO HERNANDEZ FRAUSTOS	0.00	500.00	0.00	0.00	0.00	500.00
INEZ BERBEN GARCIA	0.00	100.00	0.00	0.00	0.00	100.00




MUNICIPIO DE COQUIMATLAN, COL.
Sistema Integral de Contabilidad Gubernamental
ANALISIS DE SALDOS CONTABLES
DEL 1 DE JUNIO AL 30 DE JUNIO DE 2021

Descripción	Saldo Anterior		Movimientos		Saldo Actual	
	Debe	Haber	Debe	Haber	Debe	Haber
GUADALUPE BALLESTOS PERALTA	0.00	100.00	0.00	0.00	0.00	100.00
ROQUE HERRERA MERAZ	0.00	300.00	0.00	0.00	0.00	300.00
NOEMI DIAZ TORRES	0.00	2,667.32	0.00	0.00	0.00	2,667.32
MARIA DE JESUS VAZQUEZ MOJICA	0.00	533.90	0.00	0.00	0.00	533.90
GUADALUPE CONTRERAS VENEGAS	0.00	150.00	0.00	0.00	0.00	150.00
RAMONA GUTIERREZ VALENCIA	0.00	950.00	0.00	0.00	0.00	950.00
SERGIO JUSTO	0.00	40.00	0.00	0.00	0.00	40.00
JESUS ARVISU URQUIZA	0.00	78.62	0.00	0.00	0.00	78.62
MARIA DE JESUS CASTILLO FLORES	0.00	177.24	0.00	0.00	0.00	177.24
ROBERTO MEZA RAMOS	0.00	100.00	0.00	0.00	0.00	100.00
JUANA GUERRERO CORTES	0.00	150.00	0.00	0.00	0.00	150.00
TOMAS GUTIERREZ ALVARADO	0.00	2,000.00	0.00	0.00	0.00	2,000.00
MARIA DE JESUS NEGRETE OCHOA	0.00	1,173.34	0.00	0.00	0.00	1,173.34
MARIA ELENA RODRIGUEZ CAMPOS	0.00	88.62	0.00	0.00	0.00	88.62
FRANCISCO SANCHEZ CERVANTES	0.00	50.00	0.00	0.00	0.00	50.00
IRMA YOLANDA PATRICIA RODRIGUEZ VILLA	0.00	30.00	0.00	0.00	0.00	30.00
YOLANDA MEJIA NAVARRO	0.00	354.48	0.00	0.00	0.00	354.48
ENRIQUETA SANTANA LLAMAS	0.00	95.00	0.00	0.00	0.00	95.00
CONSUELO RINCON	0.00	88.62	0.00	0.00	0.00	88.62
JAIIME OSORIO GONZALEZ	0.00	1,500.00	0.00	0.00	0.00	1,500.00
LETICIA RAMOS ORTEGA	0.00	100.00	0.00	0.00	0.00	100.00
YOLANDA ROSALES NAVARRO	0.00	1,000.00	0.00	0.00	0.00	1,000.00
FRANCISCO JAVIER SANCHEZ CERVANTES	0.00	38.62	0.00	0.00	0.00	38.62
MARTHJA MAGDALENA RAMOS	0.00	38.62	0.00	0.00	0.00	38.62
ALMA DELIA VARGAS LAZARIN	0.00	147.70	0.00	0.00	0.00	147.70
MARTHA MAGALLON RAMIREZ	0.00	61.50	0.00	0.00	0.00	61.50
JOSE CUAHUTEMOC MORENO	0.00	1,136.32	0.00	0.00	0.00	1,136.32
MARIA GUADALUPE LOPEZ GALLARDO	0.00	1,033.90	0.00	0.00	0.00	1,033.90
HUGO ENRIQUE DECENA RUIZ	0.00	1,100.00	0.00	0.00	0.00	1,100.00
MARISELA RODRIGUEZ HERNANDEZ	0.00	5,000.00	0.00	0.00	0.00	5,000.00
LEOPOLDO LARIOS TRUJILLO	0.00	200.00	0.00	0.00	0.00	200.00
MARIA MARTHA ROJOS MARTINEZ	0.00	900.00	0.00	0.00	0.00	900.00
PABLO HEREDIA LOPEZ	0.00	118.16	0.00	0.00	0.00	118.16
HUMBERTO ALEJANDRO DECENA RAMIREZ	0.00	250.00	0.00	0.00	0.00	250.00
AURELIO DIAZ CAMPOS	0.00	200.00	0.00	0.00	0.00	200.00
ENRIQUE MATA	0.00	88.62	0.00	0.00	0.00	88.62
JUAN CARLOS MARTINEZ CORTES	0.00	500.00	0.00	0.00	0.00	500.00




MUNICIPIO DE COQUIMATLAN, COL.
Sistema Integral de Contabilidad Gubernamental
ANALISIS DE SALDOS CONTABLES
DEL 1 DE JUNIO AL 30 DE JUNIO DE 2021

Descripción	Saldo Anterior		Movimientos		Saldo Actual	
	Debe	Haber	Debe	Haber	Debe	Haber
PEDRO CALVARIO LOPEZ	0.00	1,000.00	0.00	0.00	0.00	1,000.00
MARIA DE JESUS OCHOA NEGRETE	0.00	3,500.00	0.00	0.00	0.00	3,500.00
NOEMÍ DIAZ DE LA MORA	0.00	500.00	0.00	0.00	0.00	500.00
OLIVIA VENTURA MORENO	0.00	700.00	0.00	0.00	0.00	700.00
SERGIO JUSTO GARCIA	0.00	48.62	0.00	0.00	0.00	48.62
FRANCISCO RAMOS ORTEGA	0.00	870.00	0.00	0.00	0.00	870.00
MARTIN FLORES CARBAJAL	0.00	50.00	0.00	0.00	0.00	50.00
MARTHA MAGALLAN RAMIREZ	0.00	77.12	0.00	0.00	0.00	77.12
VICENTE MARTINEZ RAMIREZ	0.00	100.00	0.00	0.00	0.00	100.00
MARIA GUADALUPE BALLESTOS PERALTA	0.00	150.00	0.00	0.00	0.00	150.00
FRANCISCO ORTEGA RAMOS	0.00	100.00	0.00	0.00	0.00	100.00
GUADALUPE PUGA SANDOVAL	0.00	90.65	0.00	0.00	0.00	90.65
JAIME ROSALES RODRIGUEZ	0.00	300.00	0.00	0.00	0.00	300.00
ELEODORO FELIPE CAMOR	0.00	88.00	0.00	0.00	0.00	88.00
MARIA MARTHA MARTINEZ ROJAS	0.00	50.00	0.00	0.00	0.00	50.00
VICENTE MARTINEZ PAREDES	0.00	600.00	0.00	0.00	0.00	600.00
FRANCISCO HINOJOSA	0.00	100.00	0.00	0.00	0.00	100.00
MARIA CANDELARIA JUAREZ VARGAS	0.00	383.90	0.00	0.00	0.00	383.90
YOLANDA RODRIGUEZ VILLA	0.00	58.62	0.00	0.00	0.00	58.62
J. ASUNCION CONTRERAS DE JESUS	0.00	700.00	0.00	0.00	0.00	700.00
MERCEDES PIZANO RAMOS	0.00	300.00	0.00	0.00	0.00	300.00
FIDEL LARIOS BERBEN	0.00	1,000.00	0.00	0.00	0.00	1,000.00
FRANCISCO JAVIER TOSCANO GUTIERREZ	0.00	400.00	0.00	0.00	0.00	400.00
FRANCISCO RAMOS ORTEGA	0.00	50.00	0.00	0.00	0.00	50.00
MA. ELVA AGUILAR BEAS	0.00	1,050.00	0.00	0.00	0.00	1,050.00
MA. MARTHA ROJAS MARTINEZ	0.00	100.00	0.00	0.00	0.00	100.00
FERNANDO RAMOS ORTEGA	0.00	100.00	0.00	0.00	0.00	100.00
HERIBERTO RUIZ ARAIZA	0.00	600.00	0.00	0.00	0.00	600.00
J.JESUS RAMOS LAZO	0.00	100.00	0.00	0.00	0.00	100.00
NANCY SORAYA FLORES TAGLE	0.00	100.00	0.00	0.00	0.00	100.00
ROBERTO RUIZ ARAIZA	0.00	200.00	0.00	0.00	0.00	200.00
VIRGINIA DE HOYOS BUSTOS	0.00	600.00	0.00	0.00	0.00	600.00
VICTOR REYES SOSA	0.00	5,000.00	0.00	0.00	0.00	5,000.00
JUVENTINO SILVA ESCOBAR	0.00	900.00	0.00	0.00	0.00	900.00
ARACELI DENIZ RAMIREZ	0.00	2,500.00	0.00	0.00	0.00	2,500.00
MARIA GUADALUPE CUEVAS CHAVEZ	0.00	100.00	0.00	0.00	0.00	100.00
IRENE AMANZAR CHAVIRA	0.00	800.00	0.00	0.00	0.00	800.00




MUNICIPIO DE COQUIMATLAN, COL.
Sistema Integral de Contabilidad Gubernamental
ANALISIS DE SALDOS CONTABLES
DEL 1 DE JUNIO AL 30 DE JUNIO DE 2021

Descripción	Saldo Anterior		Movimientos		Saldo Actual	
	Debe	Haber	Debe	Haber	Debe	Haber
PASIVO NO CIRCULANTE	0.00	7,737,097.67	645,655.56	0.00	0.00	7,091,442.11
DEUDA PÚBLICA A LARGO PLAZO	0.00	7,737,097.67	645,655.56	0.00	0.00	7,091,442.11
PRÉSTAMOS DE LA DEUDA INTERNA POR PAGAR A LARGO PLAZO	0.00	7,737,097.67	645,655.56	0.00	0.00	7,091,442.11
FINANCIAMIENTOS DE INSTITUCIONES DE CRÉDITO	0.00	7,737,097.67	645,655.56	0.00	0.00	7,091,442.11
PRESTAMO LARGO PLAZO BANOBRAS CREDITO NO. 7178	0.00	5,505,735.08	453,616.77	0.00	0.00	5,052,118.31
PRESTAMO LARGO PLAZO BANOBRAS CREDITO NO. 7211	0.00	2,231,362.59	192,038.79	0.00	0.00	2,039,323.80
HACIENDA PÚBLICA/ PATRIMONIO	0.00	143,278,580.46	0.00	1,229,065.48	0.00	144,507,645.94
HACIENDA PÚBLICA/ PATRIMONIO GENERADO	0.00	143,278,580.46	0.00	1,229,065.48	0.00	144,507,645.94
RESULTADOS DE EJERCICIOS ANTERIORES	0.00	130,300,410.13	0.00	1,229,065.48	0.00	131,529,475.61
RESULTADO EJERCICIO 2006	9,908,965.82	0.00	0.00	0.00	9,908,965.82	0.00
RESULTADO EJERCICIO 2008	0.00	3,277,483.98	0.00	871,000.48	0.00	4,148,484.46
RESULTADO EJERCICIO 2009	1,903,753.14	0.00	0.00	0.00	1,903,753.14	0.00
RESULTADO EJERCICIO 2010	0.00	1,516,535.05	0.00	0.00	0.00	1,516,535.05
RESULTADO EJERCICIO 2011	0.00	627,569.94	0.00	0.00	0.00	627,569.94
SUP O DEF 1990	489,733.84	0.00	0.00	0.00	489,733.84	0.00
SUP O DEF 1991	86,476.40	0.00	0.00	0.00	86,476.40	0.00
SUP O DEF 1992	238,128.61	0.00	0.00	0.00	238,128.61	0.00
SUP O DEF 1993	419,074.88	0.00	0.00	0.00	419,074.88	0.00
SUP O DEF 1994	396,403.36	0.00	0.00	0.00	396,403.36	0.00
SUP O DEF 1995	105,595.46	0.00	0.00	0.00	105,595.46	0.00
SUP O DEF 1996	360,950.40	0.00	0.00	0.00	360,950.40	0.00
SUP O DEF 1997	0.00	2,428,046.29	0.00	0.00	0.00	2,428,046.29
SUP O DE F1998	0.00	1,077,382.20	0.00	0.00	0.00	1,077,382.20
SUP O DEF 1999	0.00	1,574,368.51	0.00	0.00	0.00	1,574,368.51
SUP O DEF 2000	0.00	684,511.01	0.00	0.00	0.00	684,511.01
SUP O DEF 2001	5,830,439.30	0.00	0.00	0.00	5,830,439.30	0.00
SUP O DEF 2002	0.00	1,910,777.48	0.00	0.00	0.00	1,910,777.48
RESULTADO EJERCICIO 2003	962,044.80	0.00	0.00	0.00	962,044.80	0.00
RESULTADO EJERCICIO 2004	0.00	3,342,415.89	0.00	0.00	0.00	3,342,415.89
RESULTADO EIER ANTERIORES	1,173,042.82	0.00	0.00	0.00	1,173,042.82	0.00
RESULTADO EJERCICIO 2005	1,256,399.24	0.00	0.00	0.00	1,256,399.24	0.00
RESULTADO EJERCICIO 2007	4,731,841.54	0.00	0.00	0.00	4,731,841.54	0.00
RESULTADO EJERCICIO 2012	1,535,367.95	0.00	0.00	358,065.00	1,177,302.95	0.00




MUNICIPIO DE COQUIMATLAN, COL.
Sistema Integral de Contabilidad Gubernamental
ANÁLISIS DE SALDOS CONTABLES
DEL 1 DE JUNIO AL 30 DE JUNIO DE 2021

Descripción	Saldo Anterior		Movimientos		Saldo Actual	
	Debe	Haber	Debe	Haber	Debe	Haber
RESULTADO EJERCICIO 2013	0.00	6,922,022.42	0.00	0.00	0.00	6,922,022.42
RESULTADO EJERCICIO 2014	0.00	12,415,423.13	0.00	0.00	0.00	12,415,423.13
RESULTADO EJERCICIO 2015	0.00	9,516,809.56	0.00	0.00	0.00	9,516,809.56
RESULTADO EJERCICIO 2016	0.00	17,039,697.24	0.00	0.00	0.00	17,039,697.24
RESULTADO EJERCICIO 2017	0.00	21,323,511.38	0.00	0.00	0.00	21,323,511.38
RESULTADO EJERCICIO 2018	0.00	23,829,309.82	0.00	0.00	0.00	23,829,309.82
RESULTADO EJERCICIO 2019	0.00	28,657,083.98	0.00	0.00	0.00	28,657,083.98
RESULTADO EJERCICIO 2020	0.00	23,555,679.81	0.00	0.00	0.00	23,555,679.81
RESERVAS						
RESERVAS DE PATRIMONIO						
RESERVA DEL PATRIMONIO SALDOS INICIALES	0.00	12,978,170.33	0.00	0.00	0.00	12,978,170.33
	0.00	12,978,170.33	0.00	0.00	0.00	12,978,170.33
	0.00	12,978,170.33	0.00	0.00	0.00	12,978,170.33
INGRESOS Y OTROS BENEFICIOS						
	0.00	52,132,303.67	0.00	8,781,109.83	0.00	60,913,413.50
INGRESOS DE GESTIÓN						
IMPUESTOS						
IMPUESTOS SOBRE EL PATRIMONIO						
IMPUESTO PREDIAL						
IMPUESTO PREDIAL URBANO EDIFICADO	0.00	11,588,343.67	0.00	935,793.29	0.00	12,524,136.96
IMPUESTO PREDIAL URBANO NO EDIFICADO	0.00	4,322,407.84	0.00	492,270.48	0.00	4,814,678.32
IMPUESTO PREDIAL RÚSTICO	0.00	3,947,409.04	0.00	422,939.26	0.00	4,370,348.30
IMPUESTO PREDIAL PARCELAS	0.00	3,947,409.04	0.00	422,939.26	0.00	4,370,348.30
IMPUESTO PREDIAL CEMENTERIOS	0.00	3,150,708.89	0.00	336,459.20	0.00	3,487,168.09
DESCUENTOS Y BONIFICACIONES POR PRONTO PAGO	0.00	353,113.35	0.00	55,762.77	0.00	408,876.12
DESCUENTOS Y BONIFICACIONES DISCAPACITADOS	0.00	884,363.67	0.00	33,217.14	0.00	917,580.81
Y TERCERA EDAD	0.00	153,951.78	0.00	11,040.21	0.00	164,991.99
OTROS DESCUENTOS Y BONIFICACIONES	0.00	208,423.18	0.00	18,192.60	0.00	226,615.78
IMPUESTOS SOBRE LA PRODUCCIÓN, EL CONSUMO Y LAS TRANSACCIONES	358,715.88	0.00	0.00	0.00	358,715.88	0.00
	398,730.85	0.00	0.00	-28,371.91	427,102.76	0.00
	45,705.10	0.00	0.00	-3,360.75	49,065.85	0.00
	0.00	229,218.71	0.00	62,053.75	0.00	291,272.46
IMPUESTO SOBRE TRANSMISIONES PATRIMONIALES	0.00	229,218.71	0.00	62,053.75	0.00	291,272.46
ACCESORIOS DE IMPUESTOS						
ACCESORIOS DE IMPUESTO PREDIAL						
GASTOS DE EJECUCIÓN	0.00	884.49	0.00	179.24	0.00	1,063.73
RECARGOS	0.00	280,333.90	0.00	97,313.71	0.00	377,647.61
HONORARIOS DE NOTIFICACIÓN	0.00	168.98	0.00	0.00	0.00	168.98
DESCUENTOS EN RECARGOS	135,607.28	0.00	0.00	-90,215.48	225,822.76	0.00
DERECHOS						
DERECHOS POR EL USO, GOCE, APROVECHAMIENTO O EXPLOTACIÓN DE BIENES DE DOMINIO PÚBLICO						
	0.00	2,603,488.80	0.00	401,463.66	0.00	3,004,952.46
	0.00	87,700.91	0.00	23,388.00	0.00	111,088.91




MUNICIPIO DE COQUIMATLAN, COL.
Sistema Integral de Contabilidad Gubernamental
ANALISIS DE SALDOS CONTABLES
DEL 1 DE JUNIO AL 30 DE JUNIO DE 2021

Descripción	Saldo Anterior		Movimientos		Saldo Actual	
	Debe	Haber	Debe	Haber	Debe	Haber
USO DE VÍAS Y ÁREAS PÚBLICAS	0.00	87,700.91	0.00	23,388.00	0.00	111,088.91
ESTACIONAMIENTO AUTOMÓVILES DE SITIO	0.00	0.00	0.00	7,169.60	0.00	7,169.60
ESTACIONAMIENTO PÚBLICO DE PROPIEDAD MUNICIPAL	0.00	10,754.40	0.00	448.10	0.00	11,202.50
USO PARA PUESTOS FIJOS, SEMIFIJOS, AMBULANTES Y TIANGUIS	0.00	59,998.26	0.00	15,770.30	0.00	75,768.56
OTROS NO ESPECIFICADOS	0.00	16,948.25	0.00	0.00	0.00	16,948.25
DERECHOS POR PRESTACIÓN DE SERVICIOS	0.00	1,144,204.84	0.00	216,960.41	0.00	1,361,165.25
ALUMBRADO PÚBLICO	0.00	822,036.31	0.00	170,066.71	0.00	992,103.02
RECAUDACIÓN CFE	0.00	628,955.05	0.00	145,519.86	0.00	774,474.91
RECAUDACIÓN TESORERÍA	0.00	193,081.26	0.00	24,546.85	0.00	217,628.11
CEMENTERIOS	0.00	98,022.00	0.00	5,825.30	0.00	103,847.30
RASTRO	0.00	224,146.53	0.00	41,068.40	0.00	265,214.93
ACCESORIOS DE DERECHOS	0.00	0.00	0.00	1,075.44	0.00	1,075.44
MULTAS POR PAGO EXTEMPORANEO DE DERECHOS	0.00	0.00	0.00	1,075.44	0.00	1,075.44
OTROS DERECHOS	0.00	1,371,583.05	0.00	160,039.81	0.00	1,531,622.86
LICENCIAS, PERMISOS, AUTORIZACIONES Y REFRENDOS	0.00	108,566.51	0.00	25,799.04	0.00	134,365.55
PERMISOS DE CONSTRUCCIÓN	0.00	6,929.32	0.00	1,972.96	0.00	8,902.28
PERMISO PARA CONSTRUCCIÓN DE ALBERCAS	0.00	1,882.02	0.00	0.00	0.00	1,882.02
PERMISO PARA BARDEOS	0.00	376.85	0.00	0.00	0.00	376.85
OTROS PERMISOS DE CONTRUCCÓN	0.00	885.24	0.00	89.62	0.00	974.86
ALINEAMIENTOS	0.00	2,812.69	0.00	1,142.21	0.00	3,954.90
DESIGNACIÓN DE NÚMERO OFICIAL	0.00	4,140.88	0.00	1,523.54	0.00	5,664.42
DICTAMEN DE VOCACIÓN DE SUELO	0.00	6,758.68	0.00	542.20	0.00	7,300.88
LICENCIA PARA ROMPER PAVIMENTOS, BANQUETAS O MACHUELOS.	0.00	2,464.55	0.00	716.96	0.00	3,181.51
AUTORIZACIÓN DE PROGRAMA PARCIAL DE URBANIZACIÓN	0.00	27,760.69	0.00	0.00	0.00	27,760.69
INCORPORACIÓN MUNICIPAL	0.00	688.28	0.00	265.28	0.00	953.56
INSCRIPCIÓN O REFRENDO COMO PERITO DE OBRA.	0.00	31,391.31	0.00	11,964.27	0.00	43,355.58
INSCRIPCIÓN O REGISTRO DE TITULOS O DOCUMENTOS PÚBLICOS	0.00	22,476.00	0.00	7,582.00	0.00	30,058.00
ANUNCIOS Y PUBLICIDAD	0.00	1,238.24	0.00	0.00	0.00	1,238.24
PUBLICIDAD PERMANENTE	0.00	1,059.00	0.00	0.00	0.00	1,059.00
PUBLICIDAD TRANSITORIA	0.00	179.24	0.00	0.00	0.00	179.24
BEBIDAS ALCOHOLICAS	0.00	872,114.87	0.00	59,928.55	0.00	932,043.42
EXPEDICIÓN DE LICENCIAS PARA FUNCIONAMIENTO	0.00	113,489.67	0.00	7,579.34	0.00	121,069.01




MUNICIPIO DE COQUIMATLAN, COL.
Sistema Integral de Contabilidad Gubernamental
ANALISIS DE SALDOS CONTABLES
DEL 1 DE JUNIO AL 30 DE JUNIO DE 2021

Descripción	Saldo Anterior		Movimientos		Saldo Actual	
	Debe	Haber	Debe	Haber	Debe	Haber
DE ESTABLECIMIENTO						
REFERENDO DE ANUAL DE LICENCIA	0.00	365,523.23	0.00	43,342.40	0.00	408,865.63
HORAS EXTRAS	0.00	343,879.13	0.00	4,973.91	0.00	348,853.04
PERMISO PARA FUNCIONAMIENTO TEMPORAL	0.00	49,222.84	0.00	4,032.90	0.00	53,255.74
REGISTROS, CERTIFICACIONES Y LEGALIZACIONES	0.00	197,894.73	0.00	40,974.26	0.00	238,868.99
EN OFICINAS	0.00	145,385.32	0.00	26,348.28	0.00	171,733.60
A DOMICILIO	0.00	24,669.36	0.00	8,245.04	0.00	32,914.40
DIVORCIOS	0.00	27,840.05	0.00	6,380.94	0.00	34,220.99
CATASTRO	0.00	101,708.06	0.00	28,473.48	0.00	130,181.54
COPIAS E IMPRESIONES	0.00	2,348.05	0.00	0.00	0.00	2,348.05
INFORMES Y CERTIFICACIONES DE CATASTRO	0.00	38,084.60	0.00	12,152.76	0.00	50,237.36
AVALÚOS, ASIGNACION DE CLAVES Y MEDICIONES	0.00	56,493.83	0.00	15,715.77	0.00	72,209.60
FUSIONES, SUBDIVISIONES, RELOTFICACIONES, CESIONES Y REGISTROS	0.00	4,781.58	0.00	604.95	0.00	5,386.53
ECOLOGÍA	0.00	7,170.19	0.00	98.58	0.00	7,268.77
DICTÁMEN DE FACTIBILIDAD	0.00	6,116.67	0.00	98.58	0.00	6,215.25
AUTORIZACIÓN PARA PODA O DERRIBO DE ÁRBOL	0.00	1,053.52	0.00	0.00	0.00	1,053.52
DIVERSAS CERTIFICACIONES	0.00	82,890.45	0.00	4,765.90	0.00	87,656.35
CONSTANCIAS	0.00	3,226.32	0.00	89.62	0.00	3,315.94
REGISTRO DEL RIESGO DE SINISTRALIDAD	0.00	79,664.13	0.00	4,676.28	0.00	84,340.41
PRODUCTOS	0.00	2,208,715.00	0.00	7,369.15	0.00	2,216,084.15
PRODUCTOS	0.00	2,208,715.00	0.00	7,369.15	0.00	2,216,084.15
VENTA DE BIENES MUEBLES E INMUEBLES	0.00	2,157,440.00	0.00	0.00	0.00	2,157,440.00
FORMAS IMPRESAS	0.00	716.96	0.00	89.62	0.00	806.58
RENDIMIENTOS FINANCIEROS	0.00	50,558.04	0.00	7,279.53	0.00	57,837.57
RENDIMIENTOS FINANCIEROS GASTO CORRIENTE	0.00	48,890.43	0.00	7,093.40	0.00	55,983.83
RENDIMIENTOS FINANCIEROS FAIS	0.00	740.93	0.00	88.15	0.00	829.08
RENDIMIENTOS FINANCIEROS FORTAMUN	0.00	926.68	0.00	97.98	0.00	1,024.66
APROVECHAMIENTOS	0.00	2,453,732.03	0.00	34,690.00	0.00	2,488,422.03
MULTAS	0.00	412,411.35	0.00	23,402.63	0.00	435,813.98
MULTAS POR FALTAS A LA REGLAMENTACIÓN MUNICIPAL	0.00	672,850.40	0.00	43,514.10	0.00	716,364.50
DESCUENTO DE MULTAS	260,439.05	0.00	0.00	-20,111.47	280,550.52	0.00
INDEMNIZACIONES	0.00	41,320.68	0.00	11,287.37	0.00	52,608.05
INDEMNIZACIONES (INCAPACIDADES)	0.00	41,320.68	0.00	11,287.37	0.00	52,608.05
OTROS APROVECHAMIENTOS	0.00	2,000,000.00	0.00	0.00	0.00	2,000,000.00




MUNICIPIO DE COQUIMATLAN, COL.
Sistema Integral de Contabilidad Gubernamental
ANALISIS DE SALDOS CONTABLES
DEL 1 DE JUNIO AL 30 DE JUNIO DE 2021

Descripción	Saldo Anterior		Movimientos		Saldo Actual	
	Debe	Haber	Debe	Haber	Debe	Haber
APOYOS	0.00	2,000,000.00	0.00	0.00	0.00	2,000,000.00
PARTICIPACIONES, APORTACIONES, CONVENIOS, INCENTIVOS DERIVADOS DE LA COLABORACIÓN FISCAL, FONDOS DISTINTOS DE APORTACIONES, TRANSFERENCIAS, ASIGNACIONES, SUBSIDIOS Y SUBVENCIONES, Y PENSIONES Y JUBILACIONES	0.00	40,543,960.00	0.00	7,845,316.54	0.00	48,389,276.54
PARTICIPACIONES, APORTACIONES, CONVENIOS, INCENTIVOS DERIVADOS DE LA COLABORACIÓN FISCAL Y FONDOS DISTINTOS DE APORTACIONES	0.00	40,543,960.00	0.00	7,845,316.54	0.00	48,389,276.54
PARTICIPACIONES	0.00	28,670,463.00	0.00	5,186,030.54	0.00	33,856,493.54
FONDO GENERAL DE PARTICIPACIONES	0.00	18,461,575.05	0.00	3,368,808.56	0.00	21,830,383.61
FONDO DE FOMENTO MUNICIPAL	0.00	6,420,817.30	0.00	1,142,668.54	0.00	7,563,485.84
ISAN	0.00	381,121.89	0.00	71,941.04	0.00	453,062.93
IEPS	0.00	1,391,741.53	0.00	246,013.38	0.00	1,637,754.91
FONDO DE FISCALIZACIÓN	0.00	817,911.65	0.00	115,428.97	0.00	933,340.62
PARTICIPACION ARTICULO 3-B LEY DE COORDINACION FISCAL FEDERAL	0.00	1,197,295.58	0.00	241,170.05	0.00	1,438,465.63
APORTACIONES	0.00	11,873,497.00	0.00	2,659,286.00	0.00	14,532,783.00
FONDO DE APORTACIÓN PARA LA INFRAESTRUCTURA SOCIAL	0.00	5,691,732.00	0.00	1,422,933.00	0.00	7,114,665.00
FAIS DEL EJERCICIO	0.00	5,691,732.00	0.00	1,422,933.00	0.00	7,114,665.00
FONDO DE APORTACIÓN PARA EL FORTALECIMIENTO DE LOS MUNICIPIOS	0.00	6,181,765.00	0.00	1,236,353.00	0.00	7,418,118.00
FORTAMUN DEL EJERCICIO	0.00	6,181,765.00	0.00	1,236,353.00	0.00	7,418,118.00
GASTOS Y OTRAS PÉRDIDAS	29,748,247.28	0.00	6,264,759.88	87.54	36,012,919.62	0.00
GASTOS DE FUNCIONAMIENTO	23,176,086.46	0.00	4,982,045.79	87.54	28,158,044.71	0.00
SERVICIOS PERSONALES	18,641,117.41	0.00	4,017,778.11	0.00	22,658,895.52	0.00
REMUNERACIONES AL PERSONAL DE CARÁCTER PERMANENTE	11,144,169.41	0.00	2,236,500.91	0.00	13,380,670.32	0.00
DIETAS	75,928.24	0.00	29,191.21	0.00	105,119.45	0.00
COMPENSACIONES	75,928.24	0.00	29,191.21	0.00	105,119.45	0.00
SUELDOS BASE AL PERSONAL PERMANENTE	11,068,241.17	0.00	2,207,309.70	0.00	13,275,550.87	0.00
SUELDO	8,452,220.60	0.00	1,655,601.58	0.00	10,107,822.18	0.00
SOBRE SUELDO	1,813,431.20	0.00	387,459.36	0.00	2,200,890.56	0.00
QUINQUENIOS	802,589.37	0.00	164,248.76	0.00	966,838.13	0.00
REMUNERACIONES ADICIONALES Y ESPECIALES	1,309,257.23	0.00	235,571.22	0.00	1,544,828.45	0.00
PRIMAS DE VACACIONES, DOMINICAL Y GRATIFICACIÓN DE FIN DE AÑO	116,116.79	0.00	18,023.76	0.00	134,140.55	0.00




MUNICIPIO DE COQUIMATLAN, COL.
Sistema Integral de Contabilidad Gubernamental
ANÁLISIS DE SALDOS CONTABLES
DEL 1 DE JUNIO AL 30 DE JUNIO DE 2021

Descripción	Saldo Anterior		Movimientos		Saldo Actual	
	Debe	Haber	Debe	Haber	Debe	Haber
PRIMA VACACIONAL	34,000.00	0.00	3,000.00	0.00	37,000.00	0.00
PRIMA DE RIESGO	40,500.00	0.00	9,000.00	0.00	49,500.00	0.00
AGUINALDO	41,616.79	0.00	6,023.76	0.00	47,640.55	0.00
COMPENSACIONES	1,193,140.44	0.00	217,547.46	0.00	1,410,687.90	0.00
COMPENSACIONES	1,193,140.44	0.00	217,547.46	0.00	1,410,687.90	0.00
SEGURIDAD SOCIAL	1,300,787.96	0.00	358,089.85	0.00	1,658,877.81	0.00
SEGURIDAD SOCIAL	1,300,787.96	0.00	358,089.85	0.00	1,658,877.81	0.00
APORTACIONES DE SEGURIDAD SOCIAL	1,300,787.96	0.00	358,089.85	0.00	1,658,877.81	0.00
APORTACIONES DE SEGURIDAD SOCIAL	1,300,787.96	0.00	358,089.85	0.00	1,658,877.81	0.00
CUOTAS AL IMSS	1,102,440.26	0.00	314,599.09	0.00	1,417,039.35	0.00
PREVISIÓN SOCIAL MÚLTIPLE	198,347.70	0.00	43,490.76	0.00	241,838.46	0.00
OTRAS PRESTACIONES SOCIALES Y ECONOMICAS	4,093,673.71	0.00	1,027,592.73	0.00	5,121,266.44	0.00
OTRAS PRESTACIONES SOCIALES Y ECONOMICAS	4,093,673.71	0.00	1,027,592.73	0.00	5,121,266.44	0.00
CUOTAS PARA EL FONDO DE AHORRO Y FONDO DE TRABAJO	1,542,223.02	0.00	318,813.83	0.00	1,861,036.85	0.00
CUOTAS PARA EL FONDO DE AHORRO Y FONDO DE TRABAJO	1,542,223.02	0.00	318,813.83	0.00	1,861,036.85	0.00
FONDO DE AHORRO	217,987.38	0.00	46,890.60	0.00	264,877.98	0.00
FONDO DE PENSIONES	1,324,235.64	0.00	271,923.23	0.00	1,596,158.87	0.00
PRESTACIONES Y HABERES DE RETIRO	108,387.50	0.00	167,029.46	0.00	275,416.96	0.00
PRESTACIONES CONTRACTUALES	2,443,063.19	0.00	541,749.44	0.00	2,984,812.63	0.00
APOYO PARA ADQUISICIÓN DE LENTES	1,350.10	0.00	675.05	0.00	2,025.15	0.00
AYUDA DE TRANSPORTE	368,142.90	0.00	79,539.66	0.00	447,682.56	0.00
AYUDA PARA RENTA	303,351.94	0.00	66,514.54	0.00	369,866.48	0.00
BECA MÉDICA ANUAL	13,600.00	0.00	0.00	0.00	13,600.00	0.00
BECAS	164,426.20	0.00	34,325.24	0.00	198,751.44	0.00
BONO DE ASISTENCIA PERFECTA	572,960.12	0.00	111,111.39	0.00	684,071.51	0.00
BONO DE CUMPLEAÑOS	23,800.00	0.00	7,000.00	0.00	30,800.00	0.00
BONO DÍA DE LA MADRE	49,321.82	0.00	0.00	0.00	49,321.82	0.00
BONO DÍA DEL PADRE	0.00	0.00	68,733.60	0.00	68,733.60	0.00
BONO EXTRAORDINARIO ANUAL	109,492.24	0.00	0.00	0.00	109,492.24	0.00
CANASTA BÁSICA	793,852.80	0.00	169,733.60	0.00	963,586.40	0.00
GUARDERIA	20,924.83	0.00	4,116.36	0.00	25,041.19	0.00
BONO DE NIVELACION FAMILIAR	21,840.24	0.00	0.00	0.00	21,840.24	0.00
PAGO DE ESTIMULOS A SERVIDORES PUBLICOS	793,229.10	0.00	160,023.40	0.00	953,252.50	0.00
ESTÍMULOS	793,229.10	0.00	160,023.40	0.00	953,252.50	0.00
GASTOS DE REPRESENTACIÓN	793,229.10	0.00	160,023.40	0.00	953,252.50	0.00
MATERIALES Y SUMINISTROS	1,654,246.11	0.00	333,680.40	0.00	1,987,926.51	0.00
MATERIALES DE ADMINISTRACION, EMISION DE DOCUMENTOS Y ARTICULOS OFICIALES	245,434.72	0.00	38,021.86	0.00	283,456.58	0.00
MATERIALES, ÚTILES Y EQUIPOS MENORES DE OFICINA	245,434.72	0.00	38,021.86	0.00	283,456.58	0.00
MATERIALES, ÚTILES Y EQUIPOS MENORES DE OFICINA	245,434.72	0.00	38,021.86	0.00	283,456.58	0.00




MUNICIPIO DE COQUIMATLAN, COL.
Sistema Integral de Contabilidad Gubernamental
ANÁLISIS DE SALDOS CONTABLES
DEL 1 DE JUNIO AL 30 DE JUNIO DE 2021

Descripción	Saldo Anterior		Movimientos		Saldo Actual	
	Debe	Haber	Debe	Haber	Debe	Haber
MATERIAL Y ÚTILES DE OFICINA	137,193.79	0.00	16,339.22	0.00	153,533.01	0.00
MATERIAL DE LIMPIEZA	37,311.10	0.00	8,278.81	0.00	45,589.91	0.00
MATERIAL DE IMPRESIÓN Y REPRODUCCIÓN	742.40	0.00	3,137.83	0.00	3,880.23	0.00
MATERIAL Y ÚTILES DE IMPRESIÓN	70,187.43	0.00	10,266.00	0.00	80,453.43	0.00
MATERIALES Y ARTÍCULOS DE CONSTRUCCION Y DE REPARACION	21,535.85	0.00	5,209.69	0.00	26,745.54	0.00
MATERIAL ELÉCTRICO Y ELECTRÓNICO	20,940.35	0.00	4,750.09	0.00	25,690.44	0.00
MATERIAL ELÉCTRICO Y ELECTRÓNICO PARA OFICINAS ADMINISTRATIVAS	6,191.99	0.00	657.81	0.00	6,849.80	0.00
MATERIAL ELÉCTRICO PARA EL SISTEMA DE ALUMBRADO PÚBLICO	14,748.36	0.00	4,092.28	0.00	18,840.64	0.00
OTROS MATERIALES Y ARTÍCULOS DE CONSTRUCCIÓN Y REPARACIÓN	595.50	0.00	459.60	0.00	1,055.10	0.00
OTROS MATERIALES Y ARTÍCULOS DE CONSTRUCCIÓN Y REPARACIÓN	595.50	0.00	459.60	0.00	1,055.10	0.00
PRODUCTOS QUÍMICOS, FARMACEUTICOS Y DE LABORATORIO	15,366.76	0.00	7,054.85	0.00	22,421.61	0.00
FERTILIZANTES, PESTICIDAS Y OTROS AGROQUÍMICOS	0.00	0.00	2,067.00	0.00	2,067.00	0.00
HERBICIDAS Y PLAGUICIDAS.	0.00	0.00	2,067.00	0.00	2,067.00	0.00
MEDICINAS Y PRODUCTOS FARMACÉUTICOS	15,366.76	0.00	4,987.85	0.00	20,354.61	0.00
MEDICINAS Y PRODUCTOS FARMACÉUTICOS DE APLICACIÓN HUMANA Y ANIMAL.	15,366.76	0.00	4,987.85	0.00	20,354.61	0.00
COMBUSTIBLES, LUBRICANTES Y ADITIVOS	1,240,342.80	0.00	278,296.00	0.00	1,518,638.80	0.00
COMBUSTIBLES, LUBRICANTES Y ADITIVOS	1,240,342.80	0.00	278,296.00	0.00	1,518,638.80	0.00
GASOLINA	1,240,342.80	0.00	278,296.00	0.00	1,518,638.80	0.00
VESTUARIO, BLANCOS, PRENDAS DE PROTECCION Y ARTICULOS DEPORTIVOS	115,713.28	0.00	1,110.00	0.00	116,823.28	0.00
VESTUARIO Y UNIFORMES	104,302.44	0.00	0.00	0.00	104,302.44	0.00
UNIFORMES	104,302.44	0.00	0.00	0.00	104,302.44	0.00
PRENDAS DE SEGURIDAD Y PROTECCIÓN PERSONAL	2,760.84	0.00	1,110.00	0.00	3,870.84	0.00
ROPA Y EQUIPO DE SEGURIDAD	2,760.84	0.00	1,110.00	0.00	3,870.84	0.00
ARTÍCULOS DEPORTIVOS	8,650.00	0.00	0.00	0.00	8,650.00	0.00
OTROS ARTÍCULOS DEPORTIVOS	8,650.00	0.00	0.00	0.00	8,650.00	0.00
MATERIALES Y SUMINISTROS PARA SEGURIDAD	360.00	0.00	900.00	0.00	1,260.00	0.00
MATERIALES DE SEGURIDAD PÚBLICA	360.00	0.00	900.00	0.00	1,260.00	0.00
MUNICIONES, ESPOLETAS, CARGAS, GRANADAS, CARTUCHOS Y BALAS.	360.00	0.00	900.00	0.00	1,260.00	0.00




MUNICIPIO DE COQUIMATLAN, COL.
Sistema Integral de Contabilidad Gubernamental
ANÁLISIS DE SALDOS CONTABLES
DEL 1 DE JUNIO AL 30 DE JUNIO DE 2021

Descripción	Saldo Anterior		Movimientos		Saldo Actual	
	Debe	Haber	Debe	Haber	Debe	Haber
HERRAMIENTAS, REFACCIONES Y ACCESORIOS MENORES	15,492.70	0.00	3,088.00	0.00	18,580.70	0.00
REFACCIONES Y ACCESORIOS MENORES DE EQUIPO DE CÓMPUTO Y TECNOLOGÍAS DE LA INFORMACIÓN	8,384.70	0.00	0.00	0.00	8,384.70	0.00
REFACCIONES Y ACCESORIOS MENORES PARA EQUIPOS DE CÓMPUTO	8,384.70	0.00	0.00	0.00	8,384.70	0.00
REFACCIONES Y ACCESORIOS MENORES DE EQUIPO DE TRANSPORTE	6,658.00	0.00	2,280.00	0.00	8,938.00	0.00
REFACCIONES Y ACCESORIOS MENORES DE EQUIPO DE TRANSPORTE	6,658.00	0.00	2,280.00	0.00	8,938.00	0.00
REFACCIONES Y ACCESORIOS MENORES OTROS BIENES MUEBLES	450.00	0.00	808.00	0.00	1,258.00	0.00
OTRAS REFACCIONES Y ACCESORIOS MENORES	450.00	0.00	808.00	0.00	1,258.00	0.00
SERVICIOS GENERALES	2,880,722.94	0.00	630,587.28	87.54	3,511,222.68	0.00
SERVICIOS BÁSICOS	1,388,938.33	0.00	361,243.09	0.00	1,750,181.42	0.00
ENERGÍA ELÉCTRICA	1,095,542.00	0.00	300,513.67	0.00	1,396,055.67	0.00
ENERGÍA ELÉCTRICA DE OFICINAS ADMINISTRATIVAS	200,724.00	0.00	67,267.00	0.00	267,991.00	0.00
ENERGÍA ELÉCTRICA DE ALUMBRADO PÚBLICO	894,818.00	0.00	233,246.67	0.00	1,128,064.67	0.00
TELEFONÍA TRADICIONAL	184,386.33	0.00	38,927.42	0.00	223,313.75	0.00
SERVICIO TELEFÓNICO CONVENCIONAL	184,386.33	0.00	38,927.42	0.00	223,313.75	0.00
SERVICIOS DE ACCESO A INTERNET REDES Y PROCESAMIENTO DE INFORMACIÓN	109,010.00	0.00	21,802.00	0.00	130,812.00	0.00
MANEJO Y ADMINISTRACIÓN DE SERVIDORES	109,010.00	0.00	21,802.00	0.00	130,812.00	0.00
SERVICIOS DE ARRENDAMIENTO	43,924.00	0.00	8,750.00	0.00	52,674.00	0.00
ARRENDAMIENTO DE EDIFICIOS	43,750.00	0.00	8,750.00	0.00	52,500.00	0.00
ARRENDAMIENTO DE EDIFICIOS PARA OFICINAS	43,750.00	0.00	8,750.00	0.00	52,500.00	0.00
OTROS ARRENDAMIENTOS	174.00	0.00	0.00	0.00	174.00	0.00
ARRENDAMIENTO DE MUEBLES PARA EVENTOS INCLUYE MANTELERÍA, LONAS Y CARPAS.	174.00	0.00	0.00	0.00	174.00	0.00
SERVICIOS PROFESIONALES, CIENTÍFICOS Y TÉCNICOS Y OTROS SERVICIOS	277,644.91	0.00	3,079.33	0.00	280,724.24	0.00
SERVICIOS LEGALES, DE CONTABILIDAD, AUDITORÍA Y RELACIONADOS	277,644.91	0.00	3,079.33	0.00	280,724.24	0.00
AUDITORÍA Y RELACIONADOS	277,644.91	0.00	3,079.33	0.00	280,724.24	0.00
SERVICIOS DE CONTABILIDAD, AUDITORIA Y ASESORIA CONTABLE Y FISCAL.	277,644.91	0.00	3,079.33	0.00	280,724.24	0.00
SERVICIOS FINANCIEROS, BANCARIOS Y COMERCIALES	20,968.51	0.00	1,536.72	0.00	22,505.23	0.00
SERVICIOS FINANCIEROS Y BANCARIOS	20,968.51	0.00	1,536.72	0.00	22,505.23	0.00
SERVICIOS FINANCIEROS Y BANCARIOS	11,097.55	0.00	1,536.72	0.00	12,634.27	0.00
SERVICIOS FINANCIEROS Y BANCARIOS	11,097.55	0.00	1,536.72	0.00	12,634.27	0.00




MUNICIPIO DE COQUIMATLAN, COL.
Sistema Integral de Contabilidad Gubernamental
ANALISIS DE SALDOS CONTABLES
DEL 1 DE JUNIO AL 30 DE JUNIO DE 2021

Descripción	Saldo Anterior		Movimientos		Saldo Actual	
	Debe	Haber	Debe	Haber	Debe	Haber
COMISIONES BANCARIAS	11,097.55	0.00	1,536.72	0.00	12,634.27	0.00
SEGURO DE BIENES PATRIMONIALES	9,870.96	0.00	0.00	0.00	9,870.96	0.00
PRIMAS DE SEGUROS CONTRA ROBOS, INCENDIOS Y DEMAS RIESGOS Y CONTINGENCIAS.	9,870.96	0.00	0.00	0.00	9,870.96	0.00
SERVICIOS DE INSTALACION, REPARACION, MANTENIMIENTO Y CONSERVACION	959,445.85	0.00	186,375.02	0.00	1,145,820.87	0.00
CONSERVACION Y MANTENIMIENTO MENOR DE INMUEBLES	326,274.98	0.00	72,283.63	0.00	398,558.61	0.00
CONSERVACION Y MANTENIMIENTO MENOR DE EDIFICIOS	55,696.86	0.00	4,105.63	0.00	59,802.49	0.00
CONSERVACION Y MANTENIMIENTO MENOR DE AREAS VERDES	270,578.12	0.00	68,178.00	0.00	338,756.12	0.00
INSTALACION, REPARACION Y MANTENIMIENTO DE MOBILIARIO Y EQUIPO DE ADMINISTRACION, EDUCACIONAL Y RECREATIVO	32,102.17	0.00	6,973.20	0.00	39,075.37	0.00
MANTENIMIENTO DE MOBILIARIO Y EQUIPO DE ADMINISTRACION INCLUYE SEGURO	32,102.17	0.00	6,973.20	0.00	39,075.37	0.00
INSTALACION, REPARACION Y MANTENIMIENTO DE MAQUINARIA, OTROS EQUIPOS Y HERRAMIENTA	601,068.70	0.00	107,118.19	0.00	708,186.89	0.00
REPARACION Y MANTENIMIENTO DE MAQUINARIA	23,491.64	0.00	7,326.56	0.00	30,818.20	0.00
REPARACION Y MANTENIMIENTO DE VEHICULOS	577,577.06	0.00	99,791.63	0.00	677,368.69	0.00
SERVICIOS DE COMUNICACION SOCIAL Y PUBLICIDAD	7,656.00	0.00	0.00	0.00	7,656.00	0.00
DIFUSION POR RADIO, TELEVISION Y OTROS MEDIOS DE MENSAJES SOBRE PROGRAMAS Y ACTIVIDADES GUBERNAMENTALES	7,656.00	0.00	0.00	0.00	7,656.00	0.00
PUBLICACION Y DIFUSION MASIVA POR PRENSA DEL QUEHACER GUBERNAMENTAL	7,656.00	0.00	0.00	0.00	7,656.00	0.00
SERVICIOS OFICIALES	87,750.34	0.00	29,341.50	0.00	117,091.84	0.00
GASTOS DE ORDEN SOCIAL Y CULTURAL	87,750.34	0.00	29,341.50	0.00	117,091.84	0.00
GASTOS POR CELEBRACION DE ACTOS DE ORDEN SOCIAL	87,750.34	0.00	29,341.50	0.00	117,091.84	0.00
OTROS SERVICIOS GENERALES	94,395.00	0.00	40,261.62	87.54	134,569.08	0.00
OTROS SERVICIOS GENERALES	94,395.00	0.00	40,261.62	87.54	134,569.08	0.00
OTROS SERVICIOS GENERALES	94,395.00	0.00	40,261.62	87.54	134,569.08	0.00
TRANSFERENCIAS, ASIGNACIONES, SUBSIDIOS Y OTRAS AYUDAS	6,407,393.75	0.00	1,247,814.90	0.00	7,655,208.65	0.00
TRANSFERENCIAS AL RESTO DEL SECTOR PUBLICO	3,416,666.65	0.00	677,542.67	0.00	4,094,209.32	0.00
TRANSFERENCIAS A ENTIDADES FEDERATIVAS Y OTRAS AYUDAS	3,416,666.65	0.00	677,542.67	0.00	4,094,209.32	0.00




MUNICIPIO DE COQUIMATLAN, COL.
 Sistema Integral de Contabilidad Gubernamental
ANALISIS DE SALDOS CONTABLES
DEL 1 DE JUNIO AL 30 DE JUNIO DE 2021

Descripción	Saldo Anterior		Movimientos		Saldo Actual	
	Debe	Haber	Debe	Haber	Debe	Haber
MUNICIPIOS						
TRANSFERENCIAS OTORGADAS A ENTIDADES FEDERATIVAS Y MUNICIPIOS	3,416,666.65	0.00	677,542.67	0.00	4,094,209.32	0.00
AYUDAS SOCIALES	263,396.00	0.00	38,600.00	0.00	301,996.00	0.00
AYUDAS SOCIALES A PERSONAS	175,396.00	0.00	21,000.00	0.00	196,396.00	0.00
AYUDAS SOCIALES A INSTITUCIONES	88,000.00	0.00	17,600.00	0.00	105,600.00	0.00
AYUDAS SOCIALES A ENTIDADES DE INTERÉS PÚBLICO	88,000.00	0.00	17,600.00	0.00	105,600.00	0.00
PENSIONES Y JUBILACIONES	2,727,331.10	0.00	531,672.23	0.00	3,259,003.33	0.00
JUBILACIONES	2,727,331.10	0.00	531,672.23	0.00	3,259,003.33	0.00
INTERESES, COMISIONES Y OTROS GASTOS DE LA DEUDA PÚBLICA	164,767.07	0.00	34,899.19	0.00	199,666.26	0.00
INTERESES DE LA DEUDA PUBLICA	164,767.07	0.00	34,899.19	0.00	199,666.26	0.00
INTERESES DE LA DEUDA PUBLICA INTERNA	164,767.07	0.00	34,899.19	0.00	199,666.26	0.00
INTERESES DE LA DEUDA INTERNA CON INSTITUCIONES DE CRÉDITO	164,767.07	0.00	34,899.19	0.00	199,666.26	0.00
CUENTAS DE ORDEN PRESUPUESTARIAS	0.00	0.00	56,331,168.67	56,331,168.67	0.00	0.00
LEY DE INGRESOS	0.00	0.00	17,562,219.66	17,562,219.66	0.00	0.00
LEY DE INGRESOS ESTIMADA	106,222,030.69	0.00	0.00	0.00	106,222,030.69	0.00
IMPUESTOS	5,826,786.56	0.00	0.00	0.00	5,826,786.56	0.00
IMPUESTOS SOBRE EL PATRIMONIO	5,036,675.84	0.00	0.00	0.00	5,036,675.84	0.00
IMPUESTO SOBRE LA PRODUCCIÓN, EL CONSUMO Y TRANSACCIONES	586,912.39	0.00	0.00	0.00	586,912.39	0.00
ACCESORIOS	203,198.33	0.00	0.00	0.00	203,198.33	0.00
DERECHOS	4,550,004.24	0.00	0.00	0.00	4,550,004.24	0.00
DERECHOS POR EL USO, GOCE, APROVECHAMIENTO O EXPLOTACIÓN DE BIENES DE DOMINIO PÚBLICO	196,340.64	0.00	0.00	0.00	196,340.64	0.00
DERECHOS POR PRESTACIÓN DE SERVICIOS	2,621,761.60	0.00	0.00	0.00	2,621,761.60	0.00
OTROS DERECHOS	1,731,902.00	0.00	0.00	0.00	1,731,902.00	0.00
PRODUCTOS DE TIPO CORRIENTE	2,101,215.29	0.00	0.00	0.00	2,101,215.29	0.00
PRODUCTOS DE TIPO CORRIENTE	2,083,474.84	0.00	0.00	0.00	2,083,474.84	0.00
PRODUCTOS DE CAPITAL	17,740.45	0.00	0.00	0.00	17,740.45	0.00
APROVECHAMIENTOS DE TIPO CORRIENTE	426,364.36	0.00	0.00	0.00	426,364.36	0.00
APROVECHAMIENTOS DE TIPO CORRIENTE	426,364.36	0.00	0.00	0.00	426,364.36	0.00
PARTICIPACIONES Y APORTACIONES.	93,317,660.24	0.00	0.00	0.00	93,317,660.24	0.00
PARTICIPACIONES	64,344,292.00	0.00	0.00	0.00	64,344,292.00	0.00
APORTACIONES	28,973,368.24	0.00	0.00	0.00	28,973,368.24	0.00
LEY DE INGRESOS POR EJECUTAR	0.00	56,181,930.78	8,781,109.83	0.00	0.00	47,400,820.95




MUNICIPIO DE COQUIMATLAN, COL.
Sistema Integral de Contabilidad Gubernamental
ANÁLISIS DE SALDOS CONTABLES
DEL 1 DE JUNIO AL 30 DE JUNIO DE 2021

Descripción	Saldo Anterior		Movimientos		Saldo Actual	
	Debe	Haber	Debe	Haber	Debe	Haber
IMPUESTOS	0.00	1,504,378.72	492,270.48	0.00	0.00	1,012,108.24
IMPUESTOS SOBRE EL PATRIMONIO	0.00	1,089,266.80	422,939.26	0.00	0.00	666,327.54
IMPUESTO SOBRE LA PRODUCCIÓN, EL CONSUMO Y TRANSACCIONES	0.00	357,693.68	62,053.75	0.00	0.00	295,639.93
ACCESORIOS	0.00	57,418.24	7,277.47	0.00	0.00	50,140.77
DERECHOS	0.00	1,946,515.44	401,463.66	0.00	0.00	1,545,051.78
DERECHOS POR EL USO, GOCE, APROVECHAMIENTO O EXPLOTACIÓN DE BIENES DE DOMINIO PÚBLICO	0.00	108,639.73	23,388.00	0.00	0.00	85,251.73
DERECHOS POR PRESTACIÓN DE SERVICIOS	0.00	1,477,556.76	216,960.41	0.00	0.00	1,260,596.35
OTROS DERECHOS	0.00	360,318.95	160,039.81	0.00	0.00	200,279.14
ACCESORIOS	0.00	0.00	1,075.44	0.00	1,075.44	0.00
PRODUCTOS DE TIPO CORRIENTE	107,499.71	0.00	7,369.15	0.00	114,868.86	0.00
PRODUCTOS DE TIPO CORRIENTE	123,572.55	0.00	7,183.02	0.00	130,755.57	0.00
PRODUCTOS DE CAPITAL	0.00	16,072.84	186.13	0.00	0.00	15,886.71
APROVECHAMIENTOS DE TIPO CORRIENTE	27,367.67	0.00	34,690.00	0.00	62,057.67	0.00
APROVECHAMIENTOS DE TIPO CORRIENTE	27,367.67	0.00	34,690.00	0.00	62,057.67	0.00
PARTICIPACIONES Y APORTACIONES.	0.00	52,865,904.00	7,845,316.54	0.00	0.00	45,020,587.46
PARTICIPACIONES	0.00	35,673,829.00	5,186,030.54	0.00	0.00	30,487,798.46
APORTACIONES	0.00	17,192,075.00	2,659,286.00	0.00	0.00	14,532,789.00
MODIFICACIONES A LA LEY DE INGRESOS ESTIMADA	2,092,203.76	0.00	0.00	0.00	2,092,203.76	0.00
APROVECHAMIENTOS DE TIPO CORRIENTE	2,000,000.00	0.00	0.00	0.00	2,000,000.00	0.00
APROVECHAMIENTOS DE TIPO CORRIENTE	2,000,000.00	0.00	0.00	0.00	2,000,000.00	0.00
PARTICIPACIONES Y APORTACIONES.	92,203.76	0.00	0.00	0.00	92,203.76	0.00
APORTACIONES	92,203.76	0.00	0.00	0.00	92,203.76	0.00
LEY DE INGRESOS DEVENGADA	0.00	0.00	8,781,109.83	0.00	0.00	0.00
IMPUESTOS	0.00	0.00	492,270.48	0.00	0.00	0.00
IMPUESTOS SOBRE EL PATRIMONIO	0.00	0.00	422,939.26	0.00	0.00	0.00
IMPUESTO SOBRE LA PRODUCCIÓN, EL CONSUMO Y TRANSACCIONES	0.00	0.00	62,053.75	0.00	0.00	0.00
ACCESORIOS	0.00	0.00	7,277.47	0.00	0.00	0.00
DERECHOS	0.00	0.00	401,463.66	0.00	0.00	0.00
DERECHOS POR EL USO, GOCE, APROVECHAMIENTO O EXPLOTACIÓN DE BIENES DE DOMINIO PÚBLICO	0.00	0.00	23,388.00	0.00	0.00	0.00
DERECHOS POR PRESTACIÓN DE SERVICIOS	0.00	0.00	216,960.41	0.00	0.00	0.00
OTROS DERECHOS	0.00	0.00	160,039.81	0.00	0.00	0.00
ACCESORIOS	0.00	0.00	1,075.44	0.00	0.00	0.00
PRODUCTOS DE TIPO CORRIENTE	0.00	0.00	7,369.15	0.00	0.00	0.00
PRODUCTOS DE TIPO CORRIENTE	0.00	0.00	7,183.02	0.00	0.00	0.00




MUNICIPIO DE COQUIMATLAN, COL.
Sistema Integral de Contabilidad Gubernamental
ANALISIS DE SALDOS CONTABLES
DEL 1 DE JUNIO AL 30 DE JUNIO DE 2021

Descripción	Saldo Anterior		Movimientos		Saldo Actual	
	Debe	Haber	Debe	Haber	Debe	Haber
PRODUCTOS DE CAPITAL	0.00	0.00	186.13	186.13	0.00	0.00
APROVECHAMIENTOS DE TIPO CORRIENTE	0.00	0.00	34,690.00	34,690.00	0.00	0.00
APROVECHAMIENTOS DE TIPO CORRIENTE	0.00	0.00	34,690.00	34,690.00	0.00	0.00
PARTICIPACIONES Y APORTACIONES.	0.00	0.00	7,845,316.54	7,845,316.54	0.00	0.00
PARTICIPACIONES	0.00	0.00	5,186,030.54	5,186,030.54	0.00	0.00
APORTACIONES	0.00	0.00	2,659,286.00	2,659,286.00	0.00	0.00
LEY DE INGRESOS RECAUDADA	0.00	52,132,303.67	0.00	8,781,109.83	0.00	60,913,413.50
IMPUESTOS	0.00	4,322,407.84	0.00	492,270.48	0.00	4,814,678.32
IMPUESTOS SOBRE EL PATRIMONIO	0.00	3,947,409.04	0.00	422,939.26	0.00	4,370,348.30
IMPUESTO SOBRE LA PRODUCCIÓN, EL CONSUMO Y TRANSACCIONES	0.00	229,218.71	0.00	62,053.75	0.00	291,272.46
ACCESORIOS	0.00	145,780.09	0.00	7,277.47	0.00	153,057.56
DERECHOS	0.00	2,603,488.80	0.00	401,463.66	0.00	3,004,952.46
DERECHOS POR EL USO, GOCE, APROVECHAMIENTO O EXPLOTACIÓN DE BIENES DE DOMINIO PÚBLICO	0.00	87,700.91	0.00	23,388.00	0.00	111,088.91
DERECHOS POR PRESTACIÓN DE SERVICIOS	0.00	1,144,204.84	0.00	216,960.41	0.00	1,361,165.25
OTROS DERECHOS	0.00	1,371,583.05	0.00	160,039.81	0.00	1,531,622.86
ACCESORIOS	0.00	0.00	0.00	1,075.44	0.00	1,075.44
PRODUCTOS DE TIPO CORRIENTE	0.00	2,208,715.00	0.00	7,369.15	0.00	2,216,084.15
PRODUCTOS DE TIPO CORRIENTE	0.00	2,207,047.39	0.00	7,183.02	0.00	2,214,230.41
PRODUCTOS DE CAPITAL	0.00	1,667.61	0.00	186.13	0.00	1,853.74
APROVECHAMIENTOS DE TIPO CORRIENTE	0.00	2,453,732.03	0.00	34,690.00	0.00	2,488,422.03
APROVECHAMIENTOS DE TIPO CORRIENTE	0.00	2,453,732.03	0.00	34,690.00	0.00	2,488,422.03
PARTICIPACIONES Y APORTACIONES.	0.00	40,543,960.00	0.00	7,845,316.54	0.00	48,389,276.54
PARTICIPACIONES	0.00	28,670,463.00	0.00	5,186,030.54	0.00	33,856,493.54
APORTACIONES	0.00	11,873,497.00	0.00	2,659,286.00	0.00	14,532,783.00
PRESUPUESTO DE EGRESOS	0.00	0.00	38,768,949.01	38,768,949.01	0.00	0.00
PRESUPUESTO DE EGRESOS APROBADO	0.00	106,222,030.69	0.00	0.00	0.00	106,222,030.69
SERVICIOS PERSONALES	0.00	62,183,171.47	0.00	0.00	0.00	62,183,171.47
REMUNERACIONES AL PERSONAL DE CARACTER PERMANENTE	0.00	29,077,986.30	0.00	0.00	0.00	29,077,986.30
REMUNERACIONES ADICIONALES Y ESPECIALES	0.00	13,018,858.99	0.00	0.00	0.00	13,018,858.99
SEGURIDAD SOCIAL	0.00	3,965,849.72	0.00	0.00	0.00	3,965,849.72
OTRAS PRESTACIONES SOCIALES Y ECONOMICAS	0.00	14,200,195.66	0.00	0.00	0.00	14,200,195.66
PAGO DE ESTIMULOS A SERVIDORES PUBLICOS	0.00	1,920,280.80	0.00	0.00	0.00	1,920,280.80
MATERIALES Y SUMINISTROS	0.00	3,835,310.53	0.00	0.00	0.00	3,835,310.53
MATERIALES DE ADMINISTRACION, EMISION DE DOCUMENTOS Y ARTICULOS OFICIALES	0.00	496,249.44	0.00	0.00	0.00	496,249.44




MUNICIPIO DE COQUIMATLAN, COL.
Sistema Integral de Contabilidad Gubernamental
ANALISIS DE SALDOS CONTABLES
DEL 1 DE JUNIO AL 30 DE JUNIO DE 2021

Descripción	Saldo Anterior		Movimientos		Saldo Actual	
	Debe	Haber	Debe	Haber	Debe	Haber
MATERIALES Y ARTICULOS DE CONSTRUCCION Y DE REPARACION	0.00	120,828.54	0.00	0.00	0.00	120,828.54
PRODUCTOS QUIMICOS, FARMACEUTICOS Y DE LABORATORIO	0.00	41,747.67	0.00	0.00	0.00	41,747.67
COMBUSTIBLES, LUBRICANTES Y ADITIVOS	0.00	2,837,041.56	0.00	0.00	0.00	2,837,041.56
VESTUARIO, BLANCOS, PRENDAS DE PROTECCION Y ARTICULOS DEPORTIVOS	0.00	248,031.63	0.00	0.00	0.00	248,031.63
MATERIALES Y SUMINISTROS PARA SEGURIDAD	0.00	27,686.40	0.00	0.00	0.00	27,686.40
HERRAMIENTAS, REFACCIONES Y ACCESORIOS MENORES	0.00	63,725.29	0.00	0.00	0.00	63,725.29
SERVICIOS GENERALES	0.00	7,460,395.46	0.00	0.00	0.00	7,460,395.46
SERVICIOS BÁSICOS	0.00	4,457,888.82	0.00	0.00	0.00	4,457,888.82
SERVICIOS DE ARRENDAMIENTO	0.00	169,320.42	0.00	0.00	0.00	169,320.42
SERVICIOS PROFESIONALES, CIENTÍFICOS, TÉCNICOS Y OTROS SERVICIOS	0.00	332,758.27	0.00	0.00	0.00	332,758.27
SERVICIOS FINANCIEROS, BANCARIOS Y COMERCIALES	0.00	173,302.39	0.00	0.00	0.00	173,302.39
SERVICIOS DE INSTALACION, REPARACION, MANTENIMIENTO Y CONSERVACION	0.00	1,535,017.96	0.00	0.00	0.00	1,535,017.96
SERVICIOS DE COMUNICACION SOCIAL Y PUBLICIDAD	0.00	55,077.04	0.00	0.00	0.00	55,077.04
SERVICIOS DE TRASLADO Y VIATICOS	0.00	20,261.38	0.00	0.00	0.00	20,261.38
SERVICIOS OFICIALES	0.00	628,939.95	0.00	0.00	0.00	628,939.95
OTROS SERVICIOS GENERALES	0.00	87,829.23	0.00	0.00	0.00	87,829.23
TRANSFERENCIAS, ASIGNACIONES, SUBSIDIOS Y OTRAS AYUDAS	0.00	16,806,761.91	0.00	0.00	0.00	16,806,761.91
TRANSFERENCIAS AL RESTO DEL SECTOR PUBLICO	0.00	7,000,000.00	0.00	0.00	0.00	7,000,000.00
AYUDAS SOCIALES	0.00	572,649.52	0.00	0.00	0.00	572,649.52
PENSIONES Y JUBILACIONES	0.00	9,234,112.39	0.00	0.00	0.00	9,234,112.39
BIENES MUEBLES, INMUEBLES E INTANGIBLES	0.00	160,475.18	0.00	0.00	0.00	160,475.18
MOBILIARIO Y EQUIPO DE ADMINISTRACION	0.00	23,665.18	0.00	0.00	0.00	23,665.18
EQUIPO DE DEFENSA Y SEGURIDAD	0.00	136,810.00	0.00	0.00	0.00	136,810.00
INVERSION PUBLICA	0.00	14,218,941.88	0.00	0.00	0.00	14,218,941.88
OBRA PUBLICA EN BIENES DE DOMINIO PUBLICO	0.00	14,218,941.88	0.00	0.00	0.00	14,218,941.88
DEUDA PUBLICA	0.00	1,556,974.26	0.00	0.00	0.00	1,556,974.26
AMORTIZACION DE LA DEUDA PUBLICA	0.00	664,283.13	0.00	0.00	0.00	664,283.13
INTERESES DE LA DEUDA PUBLICA	0.00	548,095.41	0.00	0.00	0.00	548,095.41
ADEUDOS DE EJERCICIOS FISCALES ANTERIORES (ADEFAS)	0.00	344,595.72	0.00	0.00	0.00	344,595.72
PRESUPUESTO DE EGRESOS POR EJERCER	77,573,591.24	0.00	5,524,772.24	12,525,329.98	70,573,033.50	0.00




MUNICIPIO DE COQUIMATLAN, COL.
 Sistema Integral de Contabilidad Gubernamental
ANALISIS DE SALDOS CONTABLES
DEL 1 DE JUNIO AL 30 DE JUNIO DE 2021

Descripción	Saldo Anterior		Movimientos		Saldo Actual	
	Debe	Haber	Debe	Haber	Debe	Haber
SERVICIOS PERSONALES	43,542,054.06	0.00	3,705,570.57	7,723,348.68	39,524,275.95	0.00
REMUNERACIONES AL PERSONAL DE CARACTER PERMANENTE	18,132,339.62	0.00	1,307,258.79	3,779,052.62	15,660,545.79	0.00
REMUNERACIONES ADICIONALES Y ESPECIALES	9,670,573.95	0.00	243,981.87	360,607.34	9,553,948.48	0.00
SEGURIDAD SOCIAL	3,099,201.70	0.00	909,440.55	1,458,893.07	2,549,749.18	0.00
OTRAS PRESTACIONES SOCIALES Y ECONOMICAS	11,519,774.99	0.00	1,244,889.36	1,964,772.25	10,799,892.10	0.00
PAGO DE ESTIMULOS A SERVIDORES PUBLICOS	1,120,163.80	0.00	0.00	160,023.40	960,140.40	0.00
MATERIALES Y SUMINISTROS	2,152,789.04	0.00	193,007.30	494,767.58	1,851,028.76	0.00
MATERIALES DE ADMINISTRACION, EMISION DE DOCUMENTOS Y ARTICULOS OFICIALES	294,973.80	0.00	49,650.76	72,584.00	272,040.56	0.00
MATERIALES Y ARTICULOS DE CONSTRUCCION Y DE REPARACION	90,336.10	0.00	14,393.70	18,603.91	86,125.89	0.00
PRODUCTOS QUIMICOS, FARMACEUTICOS Y DE LABORATORIO	30,018.09	0.00	6,200.00	10,111.05	26,107.04	0.00
COMBUSTIBLES, LUBRICANTES Y ADITIVOS	1,530,739.98	0.00	61,676.80	331,074.66	1,261,342.12	0.00
VESTUARIO, BLANCOS, PRENDAS DE PROTECCION Y ARTICULOS DEPORTIVOS	153,892.06	0.00	56,207.04	53,526.96	156,572.14	0.00
MATERIALES Y SUMINISTROS PARA SEGURIDAD	26,786.00	0.00	2,164.00	3,064.00	25,886.00	0.00
HERRAMIENTAS, REFACCIONES Y ACCESORIOS MENORES	26,043.01	0.00	2,715.00	5,803.00	22,955.01	0.00
SERVICIOS GENERALES	5,650,256.07	0.00	580,782.52	1,218,387.24	5,012,651.35	0.00
SERVICIOS BÁSICOS	3,245,482.47	0.00	208,287.89	551,018.37	2,902,751.99	0.00
SERVICIOS DE ARRENDAMIENTO	82,776.58	0.00	0.00	8,750.00	74,026.58	0.00
SERVICIOS PROFESIONALES, CIENTIFICOS, TECNICOS Y OTROS SERVICIOS	317,284.03	0.00	167.82	3,247.15	314,204.70	0.00
SERVICIOS FINANCIEROS, BANCARIOS Y COMERCIALES	145,288.28	0.00	0.00	12,701.77	132,586.51	0.00
SERVICIOS DE INSTALACION, REPARACION, MANTENIMIENTO Y CONSERVACION	863,628.76	0.00	275,978.99	361,057.02	778,550.73	0.00
SERVICIOS DE COMUNICACION SOCIAL Y PUBLICIDAD	13,976.04	0.00	0.00	0.00	13,976.04	0.00
SERVICIOS DE TRASLADO Y VIATICOS	6,019.38	0.00	0.00	0.00	6,019.38	0.00
SERVICIOS OFICIALES	322,055.07	0.00	28,192.92	69,760.58	280,487.41	0.00
OTROS SERVICIOS GENERALES	653,745.46	0.00	68,154.90	211,852.35	510,048.01	0.00
TRANSFERENCIAS, ASIGNACIONES, SUBSIDIOS Y OTRAS AYUDAS	11,384,901.42	0.00	349,503.82	1,611,818.72	10,122,586.52	0.00
TRANSFERENCIAS AL RESTO DEL SECTOR PUBLICO	4,583,333.35	0.00	0.00	677,542.67	3,905,790.68	0.00
AYUDAS SOCIALES	294,786.78	0.00	17,600.00	70,700.00	241,686.78	0.00
PENSIONES Y JUBILACIONES	6,506,781.29	0.00	331,903.82	863,576.05	5,975,109.06	0.00
BIENES MUEBLES, INMUEBLES E INTANGIBLES	72,288.68	0.00	16,788.00	16,788.00	72,288.68	0.00




MUNICIPIO DE COQUIMATLAN, COL.
Sistema Integral de Contabilidad Gubernamental
ANALISIS DE SALDOS CONTABLES
DEL 1 DE JUNIO AL 30 DE JUNIO DE 2021

Descripción	Saldo Anterior		Movimientos		Saldo Actual	
	Debe	Haber	Debe	Haber	Debe	Haber
MOBILIARIO Y EQUIPO DE ADMINISTRACION	16,262.68	0.00	12,067.00	12,067.00	16,262.68	0.00
EQUIPO DE DEFENSA Y SEGURIDAD	56,026.00	0.00	4,721.00	4,721.00	56,026.00	0.00
INVERSIÓN PÚBLICA	13,731,440.26	0.00	674,159.68	1,344,948.56	13,060,651.38	0.00
OBRA PÚBLICA EN BIENES DE DOMINIO PÚBLICO	13,731,440.26	0.00	674,159.68	1,344,948.56	13,060,651.38	0.00
DEUDA PÚBLICA	1,039,861.71	0.00	4,960.35	115,271.20	929,550.86	0.00
AMORTIZACIÓN DE LA DEUDA PÚBLICA	390,714.53	0.00	4,960.35	63,765.89	331,908.99	0.00
INTERESES DE LA DEUDA PÚBLICA	311,845.54	0.00	0.00	51,505.31	260,340.23	0.00
ADEUDOS DE EJERCICIOS FISCALES ANTERIORES (ADEFAS)	337,301.64	0.00	0.00	0.00	337,301.64	0.00
MODIFICACIONES AL PRESUPUESTO DE EGRESOS APROBADO	0.00	2,092,203.76	5,522,117.70	5,522,117.70	0.00	2,092,203.76
SERVICIOS PERSONALES	0.00	0.00	3,705,570.57	3,705,570.57	0.00	0.00
REMUNERACIONES AL PERSONAL DE CARACTER PERMANENTE	0.00	198,522.73	1,542,551.71	1,307,258.79	36,770.19	0.00
REMUNERACIONES ADICIONALES Y ESPECIALES	169,115.17	0.00	125,036.12	243,981.87	50,169.42	0.00
SEGURIDAD SOCIAL	0.00	434,139.94	1,100,803.22	909,440.55	0.00	242,777.27
OTRAS PRESTACIONES SOCIALES Y ECONOMICAS	456,659.60	0.00	937,179.52	1,244,889.36	148,949.76	0.00
PAGO DE ESTIMULOS A SERVIDORES PÚBLICOS	6,887.90	0.00	0.00	0.00	6,887.90	0.00
MATERIALES Y SUMINISTROS	28,275.38	0.00	161,087.18	193,007.30	0.00	3,644.74
MATERIALES DE ADMINISTRACION, EMISION DE DOCUMENTOS Y ARTICULOS OFICIALES	0.00	44,159.08	34,562.14	49,650.76	0.00	59,247.70
MATERIALES Y ARTICULOS DE CONSTRUCCION Y DE REPARACION	8,956.59	0.00	13,394.22	14,393.70	7,957.11	0.00
PRODUCTOS QUÍMICOS, FARMACÉUTICOS Y DE LABORATORIO	0.00	3,637.18	3,056.20	6,200.00	0.00	6,780.98
COMBUSTIBLES, LUBRICANTES Y ADITIVOS	65,958.78	0.00	52,778.66	61,676.80	57,060.64	0.00
VESTUARIO, BLANCOS, PRENDAS DE PROTECCION Y ARTICULOS DEPORTIVOS	0.00	21,573.71	52,416.96	56,207.04	0.00	25,363.79
MATERIALES Y SUMINISTROS PARA SEGURIDAD	540.40	0.00	2,164.00	2,164.00	540.40	0.00
HERRAMIENTAS, REFACCIONES Y ACCESORIOS MENORES	22,189.58	0.00	2,715.00	2,715.00	22,189.58	0.00
SERVICIOS GENERALES	0.00	1,070,583.55	587,799.96	580,694.98	0.00	1,063,478.57
SERVICIOS BÁSICOS	0.00	176,531.98	189,775.28	208,287.89	0.00	195,044.59
SERVICIOS DE ARRENDAMIENTO	42,619.84	0.00	0.00	0.00	42,619.84	0.00
SERVICIOS PROFESIONALES, CIENTÍFICOS, TÉCNICOS Y OTROS SERVICIOS	0.00	262,170.67	167.82	167.82	0.00	262,170.67
SERVICIOS FINANCIEROS, BANCARIOS Y COMERCIALES	7,045.60	0.00	11,165.05	0.00	18,210.65	0.00
SERVICIOS DE INSTALACION, REPARACION, MANTENIMIENTO Y CONSERVACION	0.00	288,056.65	174,682.00	275,978.99	0.00	389,353.64




MUNICIPIO DE COQUIMATLAN, COL.
 Sistema Integral de Contabilidad Gubernamental
ANALISIS DE SALDOS CONTABLES
DEL 1 DE JUNIO AL 30 DE JUNIO DE 2021

Descripción	Saldo Anterior		Movimientos		Saldo Actual	
	Debe	Haber	Debe	Haber	Debe	Haber
SERVICIOS DE COMUNICACION SOCIAL Y PUBLICIDAD	33,445.00	0.00	0.00	0.00	33,445.00	0.00
SERVICIOS DE TRASLADO Y VIATICOS	14,242.00	0.00	0.00	0.00	14,242.00	0.00
SERVICIOS OFICIALES	219,134.54	0.00	40,419.08	28,192.92	231,360.70	0.00
OTROS SERVICIOS GENERALES	0.00	660,311.23	171,590.73	68,067.36	0.00	556,787.86
TRANSFERENCIAS, ASIGNACIONES, SUBSIDIOS Y OTRAS AYUDAS	0.00	985,533.26	364,003.82	349,503.82	0.00	971,033.26
TRANSFERENCIAS AL RESTO DEL SECTOR PUBLICO	0.00	1,000,000.00	0.00	0.00	0.00	1,000,000.00
AYUDAS SOCIALES	14,466.74	0.00	32,100.00	17,600.00	28,966.74	0.00
PENSIONES Y JUBILACIONES	0.00	0.00	331,903.82	331,903.82	0.00	0.00
BIENES MUEBLES, INMUEBLES E INTANGIBLES	0.00	111,959.10	7,871.00	14,221.00	0.00	118,309.10
MOBILIARIO Y EQUIPO DE ADMINISTRACION	0.00	111,959.10	3,150.00	9,500.00	0.00	118,309.10
EQUIPO DE DEFENSA Y SEGURIDAD	0.00	0.00	4,721.00	4,721.00	0.00	0.00
INVERSION PUBLICA	0.00	10,388.12	674,159.68	674,159.68	0.00	10,388.12
OBRA PUBLICA EN BIENES DE DOMINIO PUBLICO	0.00	10,388.12	674,159.68	674,159.68	0.00	10,388.12
DEUDA PUBLICA	57,984.89	0.00	21,625.49	4,960.35	74,650.03	0.00
AMORTIZACION DE LA DEUDA PUBLICA	0.00	13,497.91	5,019.37	4,960.35	0.00	13,438.89
INTERESES DE LA DEUDA PUBLICA	71,482.80	0.00	16,606.12	0.00	88,088.92	0.00
PRESUPUESTO DE EGRESOS COMPROMETIDO	0.01	0.00	7,005,866.82	7,005,866.82	0.01	0.00
SERVICIOS PERSONALES	0.00	0.00	4,017,778.11	4,017,778.11	0.00	0.00
REMUNERACIONES AL PERSONAL DE CARACTER PERMANENTE	0.00	0.00	2,236,500.91	2,236,500.91	0.00	0.00
REMUNERACIONES ADICIONALES Y ESPECIALES	0.00	0.00	235,571.22	235,571.22	0.00	0.00
SEGURIDAD SOCIAL	0.00	0.00	358,089.85	358,089.85	0.00	0.00
OTRAS PRESTACIONES SOCIALES Y ECONOMICAS	0.00	0.00	1,027,592.73	1,027,592.73	0.00	0.00
PAGO DE ESTIMULOS A SERVIDORES PUBLICOS	0.00	0.00	160,023.40	160,023.40	0.00	0.00
MATERIALES Y SUMINISTROS	0.00	0.00	333,680.40	333,680.40	0.00	0.00
MATERIALES DE ADMINISTRACION, EMISION DE DOCUMENTOS Y ARTICULOS OFICIALES	0.00	0.00	38,021.86	38,021.86	0.00	0.00
MATERIALES Y ARTICULOS DE CONSTRUCCION Y DE REPARACION	0.00	0.00	5,209.69	5,209.69	0.00	0.00
LABORATORIO	0.00	0.00	7,054.85	7,054.85	0.00	0.00
PRODUCTOS QUIMICOS, FARMACEUTICOS Y DE COMBUSTIBLES, LUBRICANTES Y ADITIVOS	0.00	0.00	278,296.00	278,296.00	0.00	0.00
VESTUARIO, BLANCOS, PRENDAS DE PROTECCION Y ARTICULOS DEPORTIVOS	0.00	0.00	1,110.00	1,110.00	0.00	0.00
MATERIALES Y SUMINISTROS PARA SEGURIDAD	0.00	0.00	900.00	900.00	0.00	0.00
HERRAMIENTAS, REFACCIONES Y ACCESORIOS MENORES	0.00	0.00	3,088.00	3,088.00	0.00	0.00




MUNICIPIO DE COQUIMATLAN, COL.
Sistema Integral de Contabilidad Gubernamental
ANALISIS DE SALDOS CONTABLES
DEL 1 DE JUNIO AL 30 DE JUNIO DE 2021

Descripción	Saldo Anterior		Movimientos		Saldo Actual	
	Debe	Haber	Debe	Haber	Debe	Haber
SERVICIOS GENERALES	0.00	0.00	630,674.82	630,674.82	0.00	0.00
SERVICIOS BÁSICOS	0.00	0.00	361,243.09	361,243.09	0.00	0.00
SERVICIOS DE ARRENDAMIENTO	0.00	0.00	8,750.00	8,750.00	0.00	0.00
SERVICIOS PROFESIONALES, CIENTÍFICOS, TÉCNICOS Y OTROS SERVICIOS	0.00	0.00	3,079.33	3,079.33	0.00	0.00
SERVICIOS FINANCIEROS, BANCARIOS Y COMERCIALES	0.00	0.00	1,536.72	1,536.72	0.00	0.00
SERVICIOS DE INSTALACION, REPARACION, MANTENIMIENTO Y CONSERVACION	0.00	0.00	186,375.02	186,375.02	0.00	0.00
SERVICIOS OFICIALES	0.00	0.00	29,341.50	29,341.50	0.00	0.00
OTROS SERVICIOS GENERALES	0.00	0.00	40,349.16	40,349.16	0.00	0.00
TRANSFERENCIAS, ASIGNACIONES, SUBSIDIOS Y OTRAS AYUDAS	0.00	0.00	1,247,814.90	1,247,814.90	0.00	0.00
TRANSFERENCIAS AL RESTO DEL SECTOR PUBLICO	0.00	0.00	677,542.67	677,542.67	0.00	0.00
AYUDAS SOCIALES	0.00	0.00	38,600.00	38,600.00	0.00	0.00
PENSIONES Y JUBILACIONES	0.00	0.00	531,672.23	531,672.23	0.00	0.00
BIENES MUEBLES, INMUEBLES E INTANGIBLES	0.00	0.00	11,484.00	11,484.00	0.00	0.00
MOBILIARIO Y EQUIPO DE ADMINISTRACION	0.00	0.00	11,484.00	11,484.00	0.00	0.00
INVERSION PUBLICA	0.01	0.00	670,788.88	670,788.88	0.01	0.00
OBRA PUBLICA EN BIENES DE DOMINIO PUBLICO	0.01	0.00	670,788.88	670,788.88	0.01	0.00
DEUDA PUBLICA	0.00	0.00	93,645.71	93,645.71	0.00	0.00
AMORTIZACION DE LA DEUDA PUBLICA	0.00	0.00	58,746.52	58,746.52	0.00	0.00
INTERESES DE LA DEUDA PUBLICA	0.00	0.00	34,899.19	34,899.19	0.00	0.00
PRESUPUESTO DE EGRESOS DEVENGADO	342,871.83	0.00	7,003,299.82	6,857,377.60	488,794.05	0.00
SERVICIOS PERSONALES	0.00	0.00	4,017,778.11	4,017,778.11	0.00	0.00
REMUNERACIONES AL PERSONAL DE CARACTER PERMANENTE	0.00	0.00	2,236,500.91	2,236,500.91	0.00	0.00
REMUNERACIONES ADICIONALES Y ESPECIALES	0.00	0.00	235,571.22	235,571.22	0.00	0.00
SEGURIDAD SOCIAL	0.00	0.00	358,089.85	358,089.85	0.00	0.00
OTRAS PRESTACIONES SOCIALES Y ECONOMICAS	0.00	0.00	1,027,592.73	1,027,592.73	0.00	0.00
PAGO DE ESTIMULOS A SERVIDORES PUBLICOS	0.00	0.00	160,023.40	160,023.40	0.00	0.00
MATERIALES Y SUMINISTROS	70,431.82	0.00	333,680.40	245,009.30	159,102.92	0.00
MATERIALES DE ADMINISTRACION, EMISION DE DOCUMENTOS Y ARTICULOS OFICIALES	3,004.87	0.00	38,021.86	38,619.20	2,407.53	0.00
MATERIALES Y ARTICULOS DE CONSTRUCCION Y DE REPARACION	0.00	0.00	5,209.69	4,750.09	459.60	0.00
PRODUCTOS QUÍMICOS, FARMACEUTICOS Y DE LABORATORIO	0.00	0.00	7,054.85	1,990.00	5,064.85	0.00
COMBUSTIBLES, LUBRICANTES Y ADITIVOS	66,423.55	0.00	278,296.00	196,320.01	148,399.54	0.00




MUNICIPIO DE COQUIMATLAN, COL.
Sistema Integral de Contabilidad Gubernamental
ANALISIS DE SALDOS CONTABLES
DEL 1 DE JUNIO AL 30 DE JUNIO DE 2021

Descripción	Saldo Anterior		Movimientos		Saldo Actual	
	Debe	Haber	Debe	Haber	Debe	Haber
VESTUARIO, BLANCOS, PRENDAS DE PROTECCION Y ARTICULOS DEPORTIVOS	0.00	0.00	1,110.00	0.00	1,110.00	0.00
MATERIALES Y SUMINISTROS PARA SEGURIDAD	0.00	0.00	900.00	900.00	0.00	0.00
HERRAMIENTAS, REFACCIONES Y ACCESORIOS MENORES	1,003.40	0.00	3,088.00	2,430.00	1,661.40	0.00
SERVICIOS GENERALES	272,440.01	0.00	630,674.82	573,423.70	329,691.13	0.00
SERVICIOS BÁSICOS	0.00	0.00	361,243.09	322,315.67	38,927.42	0.00
SERVICIOS DE ARRENDAMIENTO	0.00	0.00	8,750.00	8,750.00	0.00	0.00
SERVICIOS PROFESIONALES, CIENTÍFICOS, TÉCNICOS Y OTROS SERVICIOS	255,200.00	0.00	3,079.33	3,079.33	255,200.00	0.00
SERVICIOS FINANCIEROS, BANCARIOS Y COMERCIALES	0.00	0.00	1,536.72	1,536.72	0.00	0.00
SERVICIOS DE INSTALACION, REPARACION, MANTENIMIENTO Y CONSERVACION	14,240.01	0.00	186,375.02	172,240.02	28,375.01	0.00
SERVICIOS OFICIALES	3,000.00	0.00	29,341.50	25,152.80	7,188.70	0.00
OTROS SERVICIOS GENERALES	0.00	0.00	40,349.16	40,349.16	0.00	0.00
TRANSFERENCIAS, ASIGNACIONES, SUBSIDIOS Y OTRAS AYUDAS	0.00	0.00	1,247,814.90	1,247,814.90	0.00	0.00
TRANSFERENCIAS AL RESTO DEL SECTOR PUBLICO	0.00	0.00	677,542.67	677,542.67	0.00	0.00
AYUDAS SOCIALES	0.00	0.00	38,600.00	38,600.00	0.00	0.00
PENSIONES Y JUBILACIONES	0.00	0.00	531,672.23	531,672.23	0.00	0.00
BIENES MUEBLES, INMUEBLES E INTANGIBLES	0.00	0.00	8,917.00	8,917.00	0.00	0.00
MOBILIARIO Y EQUIPO DE ADMINISTRACION	0.00	0.00	8,917.00	8,917.00	0.00	0.00
INVERSION PUBLICA	0.00	0.00	670,788.88	670,788.88	0.00	0.00
OBRA PUBLICA EN BIENES DE DOMINIO PUBLICO	0.00	0.00	670,788.88	670,788.88	0.00	0.00
DEUDA PUBLICA	0.00	0.00	93,645.71	93,645.71	0.00	0.00
AMORTIZACION DE LA DEUDA PUBLICA	0.00	0.00	58,746.52	58,746.52	0.00	0.00
INTERESES DE LA DEUDA PUBLICA	0.00	0.00	34,899.19	34,899.19	0.00	0.00
PRESUPUESTO DE EGRESOS EJERCIDO	491,972.99	0.00	6,886,204.01	6,826,775.96	551,401.04	0.00
SERVICIOS PERSONALES	340,069.35	0.00	4,019,278.11	3,908,237.76	451,109.70	0.00
REMUNERACIONES AL PERSONAL DE CARACTER PERMANENTE	0.00	0.00	2,236,500.91	2,236,500.91	0.00	0.00
REMUNERACIONES ADICIONALES Y ESPECIALES	0.00	0.00	237,071.22	237,071.22	0.00	0.00
SEGURIDAD SOCIAL	193,046.18	0.00	358,089.85	250,236.90	300,899.13	0.00
OTRAS PRESTACIONES SOCIALES Y ECONOMICAS	147,023.17	0.00	1,027,592.73	1,024,405.33	150,210.57	0.00
PAGO DE ESTIMULOS A SERVIDORES PUBLICOS	0.00	0.00	160,023.40	160,023.40	0.00	0.00
MATERIALES Y SUMINISTROS	14,130.00	0.00	267,978.71	282,050.71	58.00	0.00
MATERIALES DE ADMINISTRACION, EMISION DE DOCUMENTOS Y ARTICULOS OFICIALES	116.00	0.00	38,619.20	38,677.20	58.00	0.00




MUNICIPIO DE COQUIMATLAN, COL.
Sistema Integral de Contabilidad Gubernamental
ANALISIS DE SALDOS CONTABLES
DEL 1 DE JUNIO AL 30 DE JUNIO DE 2021

Descripción	Saldo Anterior		Movimientos		Saldo Actual	
	Debe	Haber	Debe	Haber	Debe	Haber
MATERIALES Y ARTICULOS DE CONSTRUCCION Y DE REPARACION	0.00	0.00	8,842.37	8,842.37	0.00	0.00
PRODUCTOS QUIMICOS, FARMACEUTICOS Y DE LABORATORIO	0.00	0.00	1,990.00	1,990.00	0.00	0.00
COMBUSTIBLES, LUBRICANTES Y ADITIVOS	0.00	0.00	215,197.14	215,197.14	0.00	0.00
VESTUARIO, BLANCOS, PRENDAS DE PROTECCION Y ARTICULOS DEPORTIVOS	14,014.00	0.00	0.00	14,014.00	0.00	0.00
MATERIALES Y SUMINISTROS PARA SEGURIDAD	0.00	0.00	900.00	900.00	0.00	0.00
HERRAMIENTAS, REFACCIONES Y ACCESORIOS MENORES	0.00	0.00	2,430.00	2,430.00	0.00	0.00
SERVICIOS GENERALES	112,773.64	0.00	580,347.70	622,888.00	70,233.34	0.00
SERVICIOS BÁSICOS	44,852.24	0.00	322,315.67	367,167.91	0.00	0.00
SERVICIOS DE ARRENDAMIENTO	0.00	0.00	8,750.00	8,750.00	0.00	0.00
SERVICIOS PROFESIONALES, CIENTÍFICOS, TÉCNICOS Y OTROS SERVICIOS	0.00	0.00	3,079.33	3,079.33	0.00	0.00
SERVICIOS FINANCIEROS, BANCARIOS Y COMERCIALES	0.00	0.00	1,536.72	1,536.72	0.00	0.00
SERVICIOS DE INSTALACION, REPARACION, MANTENIMIENTO Y CONSERVACION	67,921.40	0.00	175,084.02	174,429.40	68,576.02	0.00
SERVICIOS OFICIALES	0.00	0.00	29,232.80	29,232.80	0.00	0.00
OTROS SERVICIOS GENERALES	0.00	0.00	40,349.16	38,691.84	1,657.32	0.00
TRANSFERENCIAS, ASIGNACIONES, SUBSIDIOS Y OTRAS AYUDAS	25,000.00	0.00	1,247,814.90	1,242,814.90	30,000.00	0.00
TRANSFERENCIAS AL RESTO DEL SECTOR PUBLICO	0.00	0.00	677,542.67	677,542.67	0.00	0.00
AYUDAS SOCIALES	25,000.00	0.00	38,600.00	33,600.00	30,000.00	0.00
PENSIONES Y JUBILACIONES	0.00	0.00	531,672.23	531,672.23	0.00	0.00
BIENES MUEBLES, INMUEBLES E INTANGIBLES	0.00	0.00	6,350.00	6,350.00	0.00	0.00
MOBILIARIO Y EQUIPO DE ADMINISTRACION	0.00	0.00	6,350.00	6,350.00	0.00	0.00
INVERSION PUBLICA	0.00	0.00	670,788.88	670,788.88	0.00	0.00
OBRA PUBLICA EN BIENES DE DOMINIO PUBLICO	0.00	0.00	670,788.88	670,788.88	0.00	0.00
DEUDA PUBLICA	0.00	0.00	93,645.71	93,645.71	0.00	0.00
AMORTIZACION DE LA DEUDA PUBLICA	0.00	0.00	58,746.52	58,746.52	0.00	0.00
INTERESES DE LA DEUDA PUBLICA	0.00	0.00	34,899.19	34,899.19	0.00	0.00
PRESUPUESTO DE EGRESOS PAGADO	29,905,798.38	0.00	6,826,688.42	31,480.95	36,701,005.85	0.00
SERVICIOS PERSONALES	18,301,048.06	0.00	3,908,237.76	1,500.00	22,207,785.82	0.00
REMUNERACIONES AL PERSONAL DE CARACTER PERMANENTE	11,144,169.41	0.00	2,236,500.91	0.00	13,380,670.32	0.00
REMUNERACIONES ADICIONALES Y ESPECIALES	1,309,257.23	0.00	237,071.22	1,500.00	1,544,828.45	0.00
SEGURIDAD SOCIAL	1,107,741.78	0.00	250,236.90	0.00	1,357,978.68	0.00



MUNICIPIO DE COQUIMATLAN, COL.
Sistema Integral de Contabilidad Gubernamental
ANALISIS DE SALDOS CONTABLES
DEL 1 DE JUNIO AL 30 DE JUNIO DE 2021

Descripción	Saldo Anterior		Movimientos		Saldo Actual	
	Debe	Haber	Debe	Haber	Debe	Haber
OTRAS PRESTACIONES SOCIALES Y ECONOMICAS	3,946,650.54	0.00	1,024,405.33	0.00	4,971,055.87	0.00
PAGO DE ESTIMULOS A SERVIDORES PUBLICOS	793,229.10	0.00	160,023.40	0.00	953,252.50	0.00
MATERIALES Y SUMINISTROS	1,569,684.29	0.00	282,050.71	22,969.41	1,828,765.59	0.00
MATERIALES DE ADMINISTRACION, EMISION DE DOCUMENTOS Y ARTICULOS OFICIALES	242,313.85	0.00	38,677.20	0.00	280,991.05	0.00
MATERIALES Y ARTICULOS DE CONSTRUCCION Y DE REPARACION	21,535.85	0.00	8,842.37	4,092.28	26,285.94	0.00
PRODUCTOS QUIMICOS, FARMACEUTICOS Y DE LABORATORIO	15,366.76	0.00	1,990.00	0.00	17,356.76	0.00
COMBUSTIBLES, LUBRICANTES Y ADITIVOS	1,173,919.25	0.00	215,197.14	18,877.13	1,370,239.26	0.00
VESTUARIO, BLANCOS, PRENDAS DE PROTECCION Y ARTICULOS DEPORTIVOS	101,699.28	0.00	14,014.00	0.00	115,713.28	0.00
MATERIALES Y SUMINISTROS PARA SEGURIDAD HERRAMIENTAS, REFACCIONES Y ACCESORIOS MENORES	360.00	0.00	900.00	0.00	1,260.00	0.00
	14,489.30	0.00	2,430.00	0.00	16,919.30	0.00
SERVICIOS GENERALES	2,495,509.29	0.00	622,800.46	7,011.54	3,111,298.21	0.00
SERVICIOS BÁSICOS	1,344,086.09	0.00	367,167.91	0.00	1,711,254.00	0.00
SERVICIOS DE ARRENDAMIENTO	43,924.00	0.00	8,750.00	0.00	52,674.00	0.00
SERVICIOS PROFESIONALES, CIENTÍFICOS, TÉCNICOS Y OTROS SERVICIOS	22,444.91	0.00	3,079.33	0.00	25,524.24	0.00
SERVICIOS FINANCIEROS, BANCARIOS Y COMERCIALES	20,968.51	0.00	1,536.72	0.00	22,505.23	0.00
SERVICIOS DE INSTALACION, REPARACION, MANTENIMIENTO Y CONSERVACION	877,284.44	0.00	174,429.40	2,844.00	1,048,869.84	0.00
SERVICIOS DE COMUNICACION SOCIAL Y PUBLICIDAD	7,656.00	0.00	0.00	0.00	7,656.00	0.00
SERVICIOS OFICIALES	84,750.34	0.00	29,232.80	4,080.00	109,903.14	0.00
OTROS SERVICIOS GENERALES	94,395.00	0.00	38,604.30	87.54	132,911.76	0.00
TRANSFERENCIAS, ASIGNACIONES, SUBSIDIOS Y OTRAS AYUDAS	6,382,393.75	0.00	1,242,814.90	0.00	7,625,208.65	0.00
TRANSFERENCIAS AL RESTO DEL SECTOR PUBLICO	3,416,666.65	0.00	677,542.67	0.00	4,094,209.32	0.00
AYUDAS SOCIALES	238,396.00	0.00	33,600.00	0.00	271,996.00	0.00
PENSIONES Y JUBILACIONES	2,727,331.10	0.00	531,672.23	0.00	3,259,003.33	0.00
BIENES MUEBLES, INMUEBLES E INTANGIBLES	200,145.60	0.00	6,350.00	0.00	206,495.60	0.00
MOBILIARIO Y EQUIPO DE ADMINISTRACION	119,361.60	0.00	6,350.00	0.00	125,711.60	0.00
EQUIPO DE DEFENSA Y SEGURIDAD	80,784.00	0.00	0.00	0.00	80,784.00	0.00
INVERSION PUBLICA	497,889.73	0.00	670,788.88	0.00	1,168,678.61	0.00
OBRA PUBLICA EN BIENES DE DOMINIO PUBLICO	497,889.73	0.00	670,788.88	0.00	1,168,678.61	0.00
DEUDA PUBLICA	459,127.66	0.00	93,645.71	0.00	552,773.37	0.00
AMORTIZACION DE LA DEUDA PUBLICA	287,066.51	0.00	58,746.52	0.00	345,813.03	0.00



MUNICIPIO DE COQUIMATLAN, COL.
Sistema Integral de Contabilidad Gubernamental
ANALISIS DE SALDOS CONTABLES
DEL 1 DE JUNIO AL 30 DE JUNIO DE 2021

Descripción	Saldo Anterior		Movimientos		Saldo Actual	
	Debe	Haber	Debe	Haber	Debe	Haber
INTERESES DE LA DEUDA PUBLICA	164,767.07	0.00	34,899.19	0.00	199,666.26	0.00
ADEUDOS DE EJERCICIOS FISCALES ANTERIORES (ADEFAS)	7,294.08	0.00	0.00	0.00	7,294.08	0.00

TOTAL: 520,876,547.37 520,876,547.37 87,646,520.19 87,646,520.19 525,465,346.72 525,465,346.72




**H. Ayuntamiento de Coquimatlán
Administración 2018-2021**




COQUIMATLÁN

H. Ayuntamiento 2018-2021



“2021, Año de Griselda Álvarez Ponce De León”



MUNICIPIO DE COQUIMATLAN, COL.

Sistema Integral de Contabilidad Gubernamental

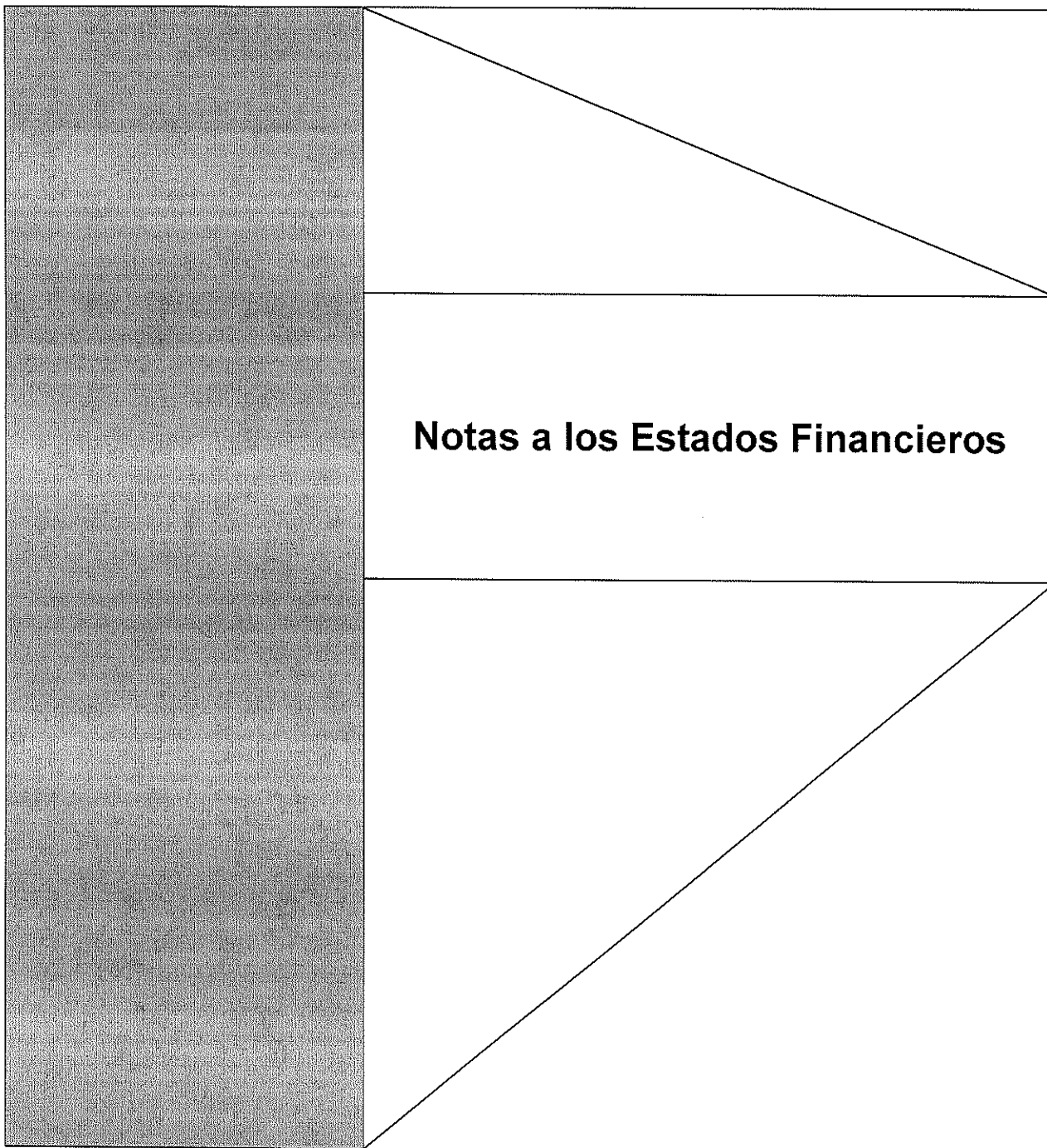
ANALISIS DE MOVIMIENTOS CONTABLES

Ejercicio: 2021, Jun - Jun

Mes	Concepto de la Póliza	Cargo	Nombre del Beneficiario	CURP
JUNIO	APOYO ECONOMICO A REGIDORES CORRESPONDIENTE AL MES DE JUNIO DE 2021	1,000.00	ABEL CARDENAS GONZALEZ	CXGA620506HCMRNB04
JUNIO	APOYO ECONOMICO A REGIDORES CORRESPONDIENTE AL MES DE JUNIO DE 2021	1,000.00	HORMISDAS ESCAMILLA ALCARAZ	EAH600807HCMSLR03
JUNIO	APOYO ECONOMICO A REGIDORES CORRESPONDIENTE AL MES DE JUNIO DE 2021	1,000.00	DANIEL FLORES ORTEGA	FOOD940727HCMLRN04
JUNIO	APOYO ECONOMICO A REGIDORES CORRESPONDIENTE AL MES DE JUNIO DE 2021	1,000.00	MARTA GALVAN CASTELLANOS	GACM591007MJCLSR02
JUNIO	APOYO ECONOMICO A REGIDORES CORRESPONDIENTE AL MES DE JUNIO DE 2021	1,000.00	SALVADOR FUENTES PEDROZA	FUPS741015HCMNDL03
JUNIO	APOYO ECONOMICO A REGIDORES CORRESPONDIENTE AL MES DE JUNIO DE 2021	1,000.00	ELMA LUXIOLA JMENEZ ZAMORA	JIZE830308MCMMLL07
JUNIO	APOYO ECONOMICO A REGIDORES CORRESPONDIENTE AL MES DE JUNIO DE 2021	1,000.00	MA. TERESA GUERRERO PADILLA	GUPT720215MCMRFR00
JUNIO	APOYO ECONOMICO A REGIDORES CORRESPONDIENTE AL MES DE JUNIO DE 2021	1,000.00	ERIKA LIZETH CASTAÑEDA SANCHEZ	CASE920621MCMNSR00
JUNIO	PAGO DE APOYO ECONOMICO PARA LAS PERSONAS DE SALUD DE LAS DIFERENTES COMUNIDADES - APROBADO EN ACTA DE CABILDO NO. 71, CORRESPONDIENTE AL MES DE JUNIO DE 2021	4,500.00	MA DEL SOCORRO HUERTA VAZQUEZ	HUVS590827MCMRZC00
JUNIO	APOYO ECONOMICO A REGIDORES CORRESPONDIENTE AL MES DE JUNIO DE 2021	1,000.00	REYNALDA CASTAÑEDA AMADOR	CAAR720105MCMMSMY04
JUNIO	APOYO ECONOMICO PARA CLUB AMERICA CORRESPONDIENTE AL MES DE JUNIO DE 2021, APROBADO EN ACAT DE CABILDO NO. 44 DE FECHA 31 DE DICIEMBRE 2019.	5,000.00	GUSTAVO CONTRERAS ANDRADE	COAG730809HCMNNS07
JUNIO	APOYO ECONOMICO PARA CUBRIK GASIOS DE PRIMERA NECESIDAD, YA QUE POR SU DISCAPACIDAD NO PUEDE TRABAJAR. CORRESPONDIENTE AL MES DE JUNIO	1,000.00	ERIKA ORTEGA MONJE	OEME790822MCMRNR01
JUNIO	APOYO ECONOMICO PARA TRASLADO A LA CIUDAD DE MEXICO PARA CIRUGIA DE SU NIETA GENESIS CAROLINA CHAVEZ DELGADO DX POLIDACTILA AMBOS PIES	1,500.00	ABEL PALACIOS HERNANDEZ	PAHA811130HCMLRB00
	TOTAL (13)	21,000.00		



H. Ayuntamiento de Coquimatlán
Administración 2018-2021



“2021, Año de Griselda Álvarez Ponce De León”



MUNICIPIO DE COQUIMATLAN, COL.
Sistema Integral de Contabilidad Gubernamental
CONCILIACION ENTRE LOS INGRESOS PRESUPUESTARIOS Y LOS INGRESOS CONTABLES
DEL 1 DE ENERO AL 30 DE JUNIO DE 2021

Clave	Descripción	Importe	Total
1	INGRESOS PRESUPUESTARIOS		60,913,413.50
2	MAS INGRESOS CONTABLES NO PRESUPUESTARIOS		0.00
	<i>Incremento por variación de inventarios</i>	<i>0.00</i>	
	<i>Disminución del exceso de estimaciones por pérdida o deterioro u obsolescencia</i>	<i>0.00</i>	
	<i>Disminución del exceso de provisiones</i>	<i>0.00</i>	
	<i>Otros ingresos y beneficios varios</i>	<i>0.00</i>	
	<i>Otros ingresos contables no presupuestarios</i>	<i>0.00</i>	
3	MENOS INGRESOS PRESUPUESTARIOS NO CONTABLES		0.00
	<i>Productos de capital</i>	<i>0.00</i>	
	<i>Aprovechamientos capital</i>	<i>0.00</i>	
	<i>Ingresos derivados de financiamientos</i>	<i>0.00</i>	
	<i>Otros Ingresos presupuestarios no contables</i>	<i>0.00</i>	
4	INGRESOS CONTABLES (4 = 1 + 2 - 3)		60,913,413.50



MUNICIPIO DE COQUIMATLAN, COL.
Sistema Integral de Contabilidad Gubernamental
CONCILIACION ENTRE LOS EGRESOS PRESUPUESTARIOS Y LOS GASTOS CONTABLES
DEL 1 DE ENERO AL 30 DE JUNIO DE 2021

Clave	Descripción	Importe	Total
1	TOTAL DE EGRESOS (PRESUPUESTARIOS)		37,741,200.94
2	MENOS EGRESOS PRESUPUESTARIOS NO CONTABLES		1,728,281.32
	<i>Mobiliario y equipo de administración</i>	125,711.60	
	<i>Mobiliario y equipo educacional y recreativo</i>	0.00	
	<i>Equipo e instrumental médico y de laboratorio</i>	0.00	
	<i>Vehículos y equipo de transporte</i>	0.00	
	<i>Equipo de defensa y seguridad</i>	80,784.00	
	<i>Maquinaria, otros equipos y herramientas</i>	0.00	
	<i>Activos biológicos</i>	0.00	
	<i>Bienes inmuebles</i>	0.00	
	<i>Activos intangibles</i>	0.00	
	<i>Obra pública en bienes propios</i>	0.00	
	<i>Acciones y participaciones de capital</i>	0.00	
	<i>Compra de títulos y valores</i>	0.00	
	<i>Inversiones en fideicomisos, mandatos y otros análogos</i>	0.00	
	<i>Provisiones para contingencias y otras erogaciones especiales</i>	0.00	
	<i>Amortización de la deuda pública</i>	345,813.03	
	<i>Adeudos de ejercicios fiscales anteriores (ADEFAS)</i>	7,294.08	
	<i>Otros Egresos Presupuestales No Contables</i>	1,168,678.61	
3	MAS GASTOS CONTABLES NO PRESUPUESTALES		0.00
	<i>Estimaciones, depreciaciones, deterioros, obsolescencia y amortizaciones</i>	0.00	
	<i>Provisiones</i>	0.00	
	<i>Disminución de inventarios</i>	0.00	
	<i>Aumento por insuficiencia de estimaciones por pérdida o deterioro u obsolescencia</i>	0.00	
	<i>Aumento por insuficiencia de provisiones</i>	0.00	
	<i>Otros Gastos</i>	0.00	
	<i>Otros Gastos Contables No Presupuestales</i>	0.00	
4	TOTAL DE GASTO CONTABLE (4 = 1 - 2 + 3)		36,012,919.62



**NOTAS A LOS ESTADOS FINANCIEROS DEL
MUNICIPIO DE COQUIMATLÁN, COL.
JUNIO 2021**



Con el propósito de dar cumplimiento a los artículos 46, 48 y 49 de la Ley General de Contabilidad Gubernamental (LGCG), así como a la normatividad emitida por el Consejo Nacional de Armonización Contable (CONAC), los cuales fundamentan que los entes públicos deberán acompañar notas a los estados financieros de cuyos rubros que así lo requieren, en seguida se presentan las correspondientes al mes de **junio de 2021**. Los tres tipos de notas que acompañan a los estados financieros, son:

- a) Notas de Desglose
- b) Notas de Memoria
- c) Notas de Gestión Administrativa

A) NOTAS DE DESGLOSE

I. NOTAS AL ESTADO DE SITUACION FINANCIERA

ACTIVO

Efectivo y Equivalentes.

- Integrado por la cuenta de Bancos/Tesorería, la cual al cierre de la cuenta del mes de junio 2021 presenta un saldo actual de deber es de \$ 38,839,345.49 y de haber \$ 4,419,345.49, a continuación, se detallan las cuentas de mayor relevancia:

SSC2 (78)	Saldo	Anterior	Movimientos		Saldo	Actual
	Debe	Haber	Debe	Haber	Debe	Haber
BANCOS/TESORERIA	20,034,505.68	0.00	67,353,338.61	52,958,594.32	34,429,249.97	0.00
CUENTAS BANCARIAS TESORERIA MUNICIPAL	20,034,505.68	0.00	67,353,338.61	52,958,594.32	34,429,249.97	0.00
RECURSOS PROPIOS/ GASTOS CORRIENTES	0.00	3,591,540.29	0.00	0.00	0.00	3,591,540.29
HSBC 4008935934 GASTO CORRIENTE	0.00	3,591,913.76	0.00	0.00	0.00	3,591,913.76
HSBC 4041573726 FIDEICOMISO BANOBRAS	310.41	0.00	0.00	0.00	310.41	0.00
HSBC 4041573809 GASOLINA Y DIESEL	63.06	0.00	0.00	0.00	63.06	0.00
RECURSOS FAISM	3,683,194.47	0.00	244,742.76	70,668.45	3,857,268.78	0.00
HSBC 4043543396 FAISM 2009	168,934.52	0.00	0.00	0.00	168,934.52	0.00
HSBC 4046011466 FAISM 2010	39,466.13	0.00	0.00	0.00	39,466.13	0.00
HSBC 4050652098 FAISM 2011	85,695.73	0.00	0.00	0.00	85,695.73	0.00
SCOTIABANK 2400906166 FAISM 2012	0.00	64,230.08	4.39	9,509.11	0.00	73,734.80
HSBC 4008936239 FAISM 2008	3,657.82	0.00	0.00	0.00	3,657.82	0.00
SCOTIABANK 2400930709 FAISM 2013	155,319.06	0.00	17.29	61,159.34	94,177.01	0.00
SCOTIABANK 2400948721 FAISM 2014	172,579.68	0.00	244,719.07	0.00	417,298.75	0.00
SCOTIABANK 2400963607 FOPADEP 2014	3,117,444.52	0.00	2.01	0.00	3,117,446.53	0.00
SCOTIABANK 2400963615 INFRAESTRUCTURA DEPORTIVA 2014	4,327.09	0.00	0.00	0.00	4,327.09	0.00
RECURSOS FORTAMUN	678,124.37	0.00	0.00	0.00	678,124.37	0.00
HSBC 4043543388 FORTAMUN 2009	68.06	0.00	0.00	0.00	68.06	0.00

"2020, 80 Aniversario de la universidad de Colima"

"H. AYUNTAMIENTO DE COQUIMATLÁN, COLIMA"

Reforma S/N y Jesús Alcaraz. Coquimatlán, Col. Tel: 312 207 91 50 C.P. 28400



HSBC 4046011474 FORTAMUN 2010	24,478.61	0.00	0.00	0.00	24,478.61	0.00
HSBC 4050652106 FORTAMUN 2011	7,623.52	0.00	0.00	0.00	7,623.52	0.00
HSBC 4054079371 FORTAMUN 2012	148,414.43	0.00	0.00	0.00	148,414.43	0.00
HSBC 4008936247 FORTAMUN 2008	25,370.11	0.00	0.00	0.00	25,370.11	0.00
HSBC 4055922108 FORTAMUN 2013	485,127.49	0.00	0.00	0.00	485,127.49	0.00
HSBC 4056885361 FORTAMUN 2014	0.00	12,957.85	0.00	0.00	0.00	12,957.85
RECURSOS DE PROGRAMAS FEDERALES	17,314,808.38	0.00	60,619,884.02	52,342,446.58	25,592,245.82	0.00
SCOTIABANK 2400880140 ZONAS PRIORITARIAS 2011	4,883.87	0.00	0.00	0.00	4,883.87	0.00
SCOTIABANK 2400879533 HABITAT 2011	0.00	4,791.37	0.00	0.00	0.00	4,791.37
SCOTIABANK 2400879541 PROYECTO CONTRA LA OBESIDAD	0.00	8,970.11	0.00	0.00	0.00	8,970.11
SCOTIABANK 2400853178 ACTIVOS PRODUCTIVOS 2010	119.88	0.00	0.00	0.00	119.88	0.00
SCOTIABANK 2400852996 HABITAT 2010	32,381.00	0.00	10.09	32,389.79	1.30	0.00
SCOTIABANK 2400853003 RESCATE 2010	0.00	233.64	0.00	0.00	0.00	233.64
HSBC 4043543263 TRES POR UNO	3,635.40	0.00	0.00	0.00	3,635.40	0.00
HSBC 4044585644 RESCATE DE ESPACIOS	4,266.07	0.00	0.00	0.00	4,266.07	0.00
HSBC 4044585669 HABITAT 2009	961.27	0.00	0.00	0.00	961.27	0.00
HSBC 4008935801 VIVIENDA DIGNA	475.06	0.00	0.00	0.00	475.06	0.00
SCOTIABANK 200915084 TRES POR UNO 2013	0.00	92,306.08	13.51	45,992.63	0.00	138,285.20
SCOTIABANK 2400944580 (PRAH) PREVENCION DE RIESGOS EN LOS ASENTAMIENTOS HUMANOS	0.00	4,994.71	3.75	6,862.21	0.00	11,853.17
HSBC 4056288632 FOPEDEP	0.01	0.00	0.00	0.00	0.01	0.00
SCOTIABANK 024936839 HABITAT 2013	6,111.83	0.00	3.53	6,115.11	0.25	0.00
SCOTIABANK 24944661 FDO. APORTACIONES FORT. ENT. FED.	0.00	27,257.29	7.99	0.00	0.00	27,249.30
SCOTIABANK 024936847 PROGRAMA PREP	3,114.08	0.00	0.00	0.00	3,114.08	0.00
SCOTIABANK 02400968137 ACTI.	113,308.68	0.00	320.41	0.00	113,629.09	0.00

“2020, 80 Aniversario de la universidad de Colima”

“H. AYUNTAMIENTO DE COQUIMATLÁN, COLIMA”

Reforma S/N y Jesús Alcaraz. Coquimatlán, Col. Tel: 312 207 91 50 C.P. 28400



COMIENDO SANO EN COQUIMATLAN						
SCOTTIBANK 2400968145 PREP 2014	0.00	265,147.57	37.89	0.00	0.00	265,109.68
SCOTTIBANK 2400972363 FONDO DE CONTINGENCIAS ECONOMICAS PARA LA INVERSION 2014	12,995.53	0.00	5.27	13,066.88	0.00	66.08
SCOTTIBANK 02400968242 PROGRAMA FONDO PARA DESARROLLO MUNICIPAL	667.40	0.00	0.00	0.00	667.40	0.00
SCOTTIBANK 02400983098 FORTAMUN 2015	20,836.56	0.00	8.26	0.00	20,844.82	0.00
SCOTTIBANK 2400979015 FAISM 2015	0.00	32,105.14	19.42	69,578.27	0.00	101,663.99
SCOTTIBANK 2400983101 INFRAESTRUCTURA DEPORTIVA 2015	132.21	0.00	12.34	0.00	144.55	0.00
SCOTTIBANK 2400983136 FOPADM 2015	105,176.17	0.00	29.45	0.00	105,205.62	0.00
BBAJIO 13711783 GASTO CORRIENTE	3,119,567.56	0.00	545,920.01	379,016.23	3,286,471.34	0.00
BBAJIO 13715420 FORTAMUN	3,619.59	0.00	0.00	0.00	3,619.59	0.00
BBAJIO 14242820 FONDO INFRAESTRUCTURA DEPORTIVA 2015	3,447,828.04	0.00	9,480,907.28	4,430,938.11	8,497,797.21	0.00
BBAJIO 14992309 MUNICIPIO COQUI COL FORTAMUN 2016	10,392.58	0.00	201.18	0.00	10,593.76	0.00
BBAJIO 15056591 GASTO CORRIENTE 2016	0.00	1,825,271.66	35,200,498.66	33,524,450.01	0.00	149,223.01
BBAJIO 014992275 FAIS 2016	85,817.78	0.00	341.20	0.00	86,158.98	0.00
BBAJIO 15719792 FORTALECE 2016	5,999.99	0.00	0.00	0.00	5,999.99	0.00
BAJIO 015924194 FAISM BANOBRAS 2016 ANTICIPO	48,918.08	0.00	194.50	0.00	49,112.58	0.00
BBAJIO 016579948 3X1 PARA MIGRANTES 2016	13,074.68	0.00	51.98	0.00	13,126.66	0.00
BBAJIO 17925306 FORTAMUN 2017	29,890.77	0.00	0.00	0.00	29,890.77	0.00
BBAJIO 017928466 MUNICIPIO COQUIMATLAN FAIS 2017	14,042.44	0.00	55.84	0.00	14,098.28	0.00
BAJIO 18508499 INSTITUTO DE LAS MUJERES	0.15	0.00	0.00	0.00	0.15	0.00
BBAJIO 18700112 MUNICIPIO DE COQUIMATLAN COLIMA FORTALECE 2017	399,823.53	0.00	1,589.64	0.00	401,413.17	0.00

“2020, 80 Aniversario de la universidad de Colima”

“H. AYUNTAMIENTO DE COQUIMATLÁN, COLIMA”

Reforma S/N y Jesús Alcaraz. Coquimatlán, Col. Tel: 312 207 91 50 C.P. 28400



BBAJIO 019258813 MUNICIPIO DE COQUIMATLAN COLIMA FORTALECE 2 2017	94,689.75	0.00	286.83	0.00	94,976.58	0.00
BBAJIO 19875453 MUNICIPIO DE COQUIMATLAN COLIMA PROAGUA 2017 APARURAL	0.01	0.00	0.00	0.00	0.01	0.00
BBAJIO 19878222 MUNICIPIO DE COQUIMATLAN COLIMA PROAGUA 2017 APAUR	23,795.40	0.00	1.22	0.00	23,796.62	0.00
BBAJIO 19394378 MUNICIPIO DE COQUIMATLAN COLIMA 3X1 PARA MIGRANTES 2017	90,319.23	0.00	0.06	1,357.64	88,961.65	0.00
BAJIO 020805289 MUNICIPIO DE COQUIMATLAN FORTAMUN 2018	126,935.71	0.00	524.33	0.00	127,460.04	0.00
BAJIO 020805008 MUNICIPIO DE COQUIMATLAN FAIS 2018	12,547.27	0.00	49.89	0.00	12,597.16	0.00
BAJIO 21530035 MUNICIPIO DE COQUIMATLAN COLIMA FONDO DE PROYECTOS DE DESARROLLO REGIONAL 2018	332,297.12	0.00	1,038.08	0.00	333,335.20	0.00
BAJIO 24050783 FORTAMUN 2019	1,805,505.04	0.00	91.03	0.00	1,805,596.07	0.00
BAJIO 24051047 FAIS 2019	374,560.78	0.00	18.84	0.00	374,579.62	0.00
BAJIO 25241191 PROAGUA APUAR 2019	33,375.32	0.00	1.97	0.00	33,377.29	0.00
BAJIO 25241472 PROAGUA APARURAL 2019	2,726.54	0.00	0.14	1,392.00	1,334.68	0.00
BAJIO 25241076 MUNICIPIO DE COQUIMATLAN COLIMA PROAGUA 2019 APARTADO URBANO RECURSO FEDERAL	47,613.63	0.00	2.80	0.00	47,616.43	0.00
BAJIO 25241290 MUNICIPIO DE COQUIMATLAN PROAGUA 2019 RURAL REC FEDERACILES	6,644.07	0.00	0.35	0.00	6,644.42	0.00
BAJIO 025859687 MUNICIPIO DE COQUIMATLAN COLIMA INSTITUTO DE LAS MUJERES 2019	32,981.81	0.00	1.94	0.00	32,983.75	0.00
BAJIO 27414903 FORTAMUN 2020	2,384,222.90	0.00	502,081.77	537,204.97	2,349,099.70	0.00
BAJIO 27414572 FAIS 2020	5,105,054.72	0.00	302,191.96	5,295,113.68	112,133.00	0.00

“2020, 80 Aniversario de la universidad de Colima”

“H. AYUNTAMIENTO DE COQUIMATLÁN, COLIMA”

Reforma S/N y Jesús Alcaraz, Coquimatlán, Col. Tel: 312 207 91 50 C.P. 28400



BAJIO 29049301 MUNICIPIO DE COQUIMATLAN COLIMA PROAGUA 2020 MUNICIPAL	959,034.60	0.00	1,319.87	929,051.63	31,302.84	0.00
BAJIO 029049202 MUNICIPIO DE COQUIMATLAN COL PROAGUA APARURAL 2020 FEDERAL	635,541.84	0.00	864.74	619,367.77	17,038.81	0.00
BAJIO 30647259 MUNICIPIO DE COQUIMATLAN FIAS 2021	10,000.00	0.00	7,114,838.80	1,158,603.79	5,966,235.01	0.00
BAJIO 30647051 MUNICIPIO DE COQUIMATLAN FORTAMUN 2021	10,000.00	0.00	7,466,337.20	5,291,945.86	2,184,391.34	0.00
OTROS RECURSOS	1,949,918.75	0.00	6,488,711.83	545,479.29	7,893,151.29	0.00
HSBC 4046550554 AHORRO	0.00	24,043.56	0.00	0.00	0.00	24,043.56
BAJIO 8853483 FAIS- BANOBRAS 2013	1,973,962.31	0.00	6,488,711.83	545,479.29	7,917,194.85	0.00
TOTAL	25,988,728.50	5,954,222.82	67,353,338.61	52,958,594.32	38,839,345.49	4,410,095.52

Derechos a Recibir Efectivo o Equivalentes.

2. En este rubro se reflejan los Deudores y Cuentas por Cobrar del Municipio, con un saldo al cierre del mes de junio 2021 por la cantidad de \$ 18,851,843.83.

SCUENTA (7)	Saldo Anterior		Movimientos		Saldo Actual	
	Debe	Haber	Debe	Haber	Debe	Haber
DERECHOS A RECIBIR EFECTIVO O EQUIVALENTES	19,142,923.77	0.00	757,286.73	1,048,366.67	18,851,843.83	0.00
CUENTAS POR COBRAR A CORTO PLAZO	1,209,220.43	0.00	370,615.02	381,101.78	1,198,733.67	0.00
CUENTAS POR COBRAR A EMPLEADOS Y FUNCIONARIOS	1,209,220.43	0.00	370,615.02	381,101.78	1,198,733.67	0.00
DEUDORES DIVERSOS POR COBRAR A CORTO PLAZO	851,445.57	0.00	0.00	5,001.00	846,444.57	0.00
DEUDORES DIVERSOS POR RESPONSABILIDADES DE FUNCIONARIOS Y EMPLEADOS	41,072.74	0.00	0.00	0.00	41,072.74	0.00
DEUDORES DIVERSOS POR GASTOS A COMPROBAR	637,217.26	0.00	0.00	5,001.00	632,216.26	0.00

“2020, 80 Aniversario de la universidad de Colima”

“H. AYUNTAMIENTO DE COQUIMATLÁN, COLIMA”

Reforma S/N y Jesús Alcaraz. Coquimatlán, Col. Tel: 312 207 91 50 C.P. 28400



OTROS DEUDORES DIVERSOS	173,155.57	0.00	0.00	0.00	173,155.57	0.00
INGRESOS POR RECUPERAR A CORTO PLAZO	1,000,000.00	0.00	0.00	0.00	1,000,000.00	0.00
INGRESOS DEVENGADOS POR PARTICIPACIONES Y APORTACIONES FEDERALES	1,000,000.00	0.00	0.00	0.00	1,000,000.00	0.00
DEUDORES POR ANTICIPOS DE TESORERIA A CORTO PLAZO	9,760.85	0.00	104,156.71	90,194.71	23,722.85	0.00
DEUDORES POR FONDOS REVOLVENTES	9,760.85	0.00	104,156.71	90,194.71	23,722.85	0.00
PRESTAMOS OTORGADOS A CORTO PLAZO	16,072,496.92	0.00	282,515.00	572,069.18	15,782,942.74	0.00
PRÉSTAMOS AL SECTOR PÚBLICO	16,072,496.92	0.00	282,515.00	572,069.18	15,782,942.74	0.00
TOTAL	19,142,923.77	0.00	757,286.73	1,048,366.67	18,851,843.83	0.00

Bienes Inmuebles, Infraestructura y Construcciones en Proceso.

3. Corresponde al Activo No Circulante, al cierre del mes de junio 2021 arroja un saldo de \$ 150,338,843.43, las cuales se conforman principalmente por los bienes adquiridos y construcciones en proceso en bienes de dominio público.

CUENTA (4)	Saldo Anterior		Movimientos		Saldo Actual	
	Debe	Haber	Debe	Haber	Debe	Haber
BIENES INMUEBLES, INFRAESTRUCTURA Y CONSTRUCCIONES EN PROCESO	149,668,054.55	0.00	670,788.88	0.00	150,338,843.43	0.00
VIVIENDAS	6,474,064.26	0.00	0.00	0.00	6,474,064.26	0.00
EDIFICIOS NO HABITACIONALES	9,400,012.23	0.00	0.00	0.00	9,400,012.23	0.00
CONSTRUCCIONES EN PROCESO EN BIENES DE DOMINIO PÚBLICO	119,603,815.85	0.00	670,788.88	0.00	120,274,604.73	0.00
CONSTRUCCIONES EN PROCESO EN BIENES PROPIOS	14,190,162.21	0.00	0.00	0.00	14,190,162.21	0.00
TOTAL	149,668,054.55	0.00	670,788.88	0.00	150,338,843.43	0.00

Bienes Muebles.

“2020, 80 Aniversario de la universidad de Colima”

“H. AYUNTAMIENTO DE COQUIMATLÁN, COLIMA”
Reforma S/N y Jesús Alcaraz. Coquimatlán, Col. Tel: 312 207 91 50 C.P. 28400



4. Estos de igual forma pertenecen al Activo No Circulante y representan las existencias de Mobiliario y Equipo, Equipo de Transporte, Equipo de Defensa y Seguridad, así como también la Maquinaria y otras Herramientas necesaria para la operación, la cual al cierre del mes de junio 2021 tiene un saldo de \$ 15,735,826.73



CUENTA (3)	Saldo Anterior		Movimientos		Saldo Actual	
	Debe	Haber	Debe	Haber	Debe	Haber
BIENES MUEBLES	15,535,681.13	0.00	212,389.92	12,244.32	15,735,826.73	0.00
MOBILIARIO Y EQUIPO DE ADMINISTRACIÓN	13,280,067.67	0.00	131,605.92	12,244.32	13,399,429.27	0.00
MOBILIARIO Y EQUIPO EDUCACIONAL Y RECREATIVO	963,788.00	0.00	0.00	0.00	963,788.00	0.00
EQUIPO DE DEFENSA Y SEGURIDAD	1,291,825.46	0.00	80,784.00	0.00	1,372,609.46	0.00
TOTAL	15,535,681.13	0.00	212,389.92	12,244.32	15,735,826.73	0.00

Activos Intangibles.

5. Representa el SOFTWARE de los sistemas de administración del Municipio, con un saldo al cierre del mes de junio 2021 por el monto de \$ 21,802.00.

PASIVO

Cuentas por Pagar a Corto Plazo.

6. Este rubro acumula al Pasivo Circulante integrado por Servicios Personales por Pagar, Proveedores, Retenciones y Contribuciones por Pagar, entre otros, al cierre del mes de junio 2021 tiene un saldo por la cantidad de haber \$ 38,220,675.11 y de deber \$ 1,038.86.

CUENTA (7)	Saldo Anterior		Movimientos		Saldo Actual	
	Debe	Haber	Debe	Haber	Debe	Haber
CUENTAS POR PAGAR A CORTO PLAZO	0.00	38,961,511.68	13,295,644.94	12,553,769.51	0.00	38,219,636.25
SERVICIOS PERSONALES POR PAGAR A CORTO PLAZO	0.00	9,113,640.35	4,619,577.21	4,554,998.72	0.00	9,049,061.86
PROVEEDORES POR PAGAR A CORTO PLAZO	0.00	214,584.69	1,248,680.53	1,327,447.91	0.00	293,352.07
CONTRATISTAS POR OBRAS PÚBLICAS POR PAGAR A CORTO PLAZO	0.00	254,955.71	665,006.22	668,043.82	0.00	257,993.31
TRANSFERENCIAS OTORGADAS POR PAGAR A CORTO PLAZO	0.00	537,123.78	635,650.16	684,542.67	0.00	586,016.29
RETENCIONES Y CONTRIBUCIONES POR PAGAR A CORTO PLAZO	0.00	23,111,616.65	5,067,151.58	5,203,964.52	0.00	23,248,429.59
DEVOLUCIONES DE LA LEY DE INGRESO POR PAGAR A CORTO PLAZO	1,038.86	0.00	0.00	0.00	1,038.86	0.00

“2020, 80 Aniversario de la universidad de Colima”

“H. AYUNTAMIENTO DE COQUIMATLÁN, COLIMA”

Reforma S/N y Jesús Alcaraz. Coquimatlán, Col. Tel: 312 207 91 50 C.P. 28400



OTRAS CUENTAS POR PAGAR A CORTO PLAZO	0.00	5,730,629.36	1,059,579.24	114,771.87	0.00	4,785,821.99
TOTAL	1,038.86	38,962,550.54	13,295,644.94	12,553,769.51	1,038.86	38,220,675.11

Porción a Corto Plazo de la Deuda Pública Interna.

7. Representa el saldo de la deuda que se tiene contratada con Banca BANBAJIO por la cantidad 7,539,941.72, y el saldo que se tiene al cierre de la cuenta pública del mes de junio 2021 con Banca BANBAJIO es de 7,255,850.28, como se muestra en la siguiente tabla:

CUENTA (1)	Saldo Anterior		Movimientos		Saldo Actual	
	Debe	Haber	Debe	Haber	Debe	Haber
PORCIÓN A CORTO PLAZO DE LA DEUDA PÚBLICA INTERNA	0.00	7,539,941.72	929,747.00	645,655.56	0.00	7,255,850.28
TOTAL	0.00	7,539,941.72	929,747.00	645,655.56	0.00	7,255,850.28

Otras Provisiones a Corto Plazo.

Hacienda Pública/Patrimonio.

8. El Patrimonio Contribuido al cierre del mes de junio 2021 es por la cantidad de DEBER\$ 0.00 y haber **147,507,645.94**, y el Patrimonio Generado refleja un total de \$ **173,547,798.50** se detallan los resultados de ejercicios anteriores al 2021.

CUENTA (33)	Saldo Anterior		Movimientos		Saldo Actual	
	Debe	Haber	Debe	Haber	Debe	Haber
HACIENDA PÚBLICA/PATRIMONIO	0.00	143,278,580.46	0.00	1,229,065.48	0.00	144,507,645.94
HACIENDA PÚBLICA/PATRIMONIO GENERADO	0.00	143,278,580.46	0.00	1,229,065.48	0.00	144,507,645.94
RESULTADOS DE EJERCICIOS ANTERIORES	0.00	130,300,410.13	0.00	1,229,065.48	0.00	131,529,475.61
RESULTADO EJERCICIO 2006	9,908,965.82	0.00	0.00	0.00	9,908,965.82	0.00
RESULTADO EJERCICIO 2008	0.00	3,277,483.98	0.00	871,000.48	0.00	4,148,484.46
RESULTADO EJERCICIO 2009	1,903,753.14	0.00	0.00	0.00	1,903,753.14	0.00
RESULTADO EJERCICIO 2010	0.00	1,516,535.05	0.00	0.00	0.00	1,516,535.05

“2020, 80 Aniversario de la universidad de Colima”

“H. AYUNTAMIENTO DE COQUIMATLÁN, COLIMA”
Reforma S/N y Jesús Alcaraz. Coquimatlán, Col. Tel: 312 207 91 50 C.P. 28400



RESULTADO EJERCICIO 2011	0.00	627,569.94	0.00	0.00	0.00	627,569.94
SUP O DEF 1990	489,733.84	0.00	0.00	0.00	489,733.84	0.00
SUP O DEF 1991	86,476.40	0.00	0.00	0.00	86,476.40	0.00
SUP O DEF 1992	238,128.61	0.00	0.00	0.00	238,128.61	0.00
SUP O DEF 1993	419,074.88	0.00	0.00	0.00	419,074.88	0.00
SUP O DEF 1994	396,403.36	0.00	0.00	0.00	396,403.36	0.00
SUP O DEF 1995	105,595.46	0.00	0.00	0.00	105,595.46	0.00
SUP O DEF 1996	360,950.40	0.00	0.00	0.00	360,950.40	0.00
SUP O DEF 1997	0.00	2,428,046.29	0.00	0.00	0.00	2,428,046.29
SUP O DE F1998	0.00	1,077,382.20	0.00	0.00	0.00	1,077,382.20
SUP O DEF 1999	0.00	1,574,368.51	0.00	0.00	0.00	1,574,368.51
SUP O DEF 2000	0.00	684,511.01	0.00	0.00	0.00	684,511.01
SUP O DEF 2001	5,830,439.30	0.00	0.00	0.00	5,830,439.30	0.00
SUP O DEF 2002	0.00	1,910,777.48	0.00	0.00	0.00	1,910,777.48
RESULTADO EJERCICIO 2003	962,044.80	0.00	0.00	0.00	962,044.80	0.00
RESULTADO EJERCICIO 2004	0.00	3,342,415.89	0.00	0.00	0.00	3,342,415.89
RESULTADO EJER ANTERIORES	1,173,042.82	0.00	0.00	0.00	1,173,042.82	0.00
RESULTADO EJERCICIO 2005	1,256,399.24	0.00	0.00	0.00	1,256,399.24	0.00
RESULTADO EJERCICIO 2007	4,731,841.54	0.00	0.00	0.00	4,731,841.54	0.00
RESULTADO EJERCICIO 2012	1,535,367.95	0.00	0.00	358,065.00	1,177,302.95	0.00
RESULTADO EJERCICIO 2013	0.00	6,922,022.42	0.00	0.00	0.00	6,922,022.42
RESULTADO EJERCICIO 2014	0.00	12,415,423.13	0.00	0.00	0.00	12,415,423.13
RESULTADO EJERCICIO 2015	0.00	9,516,809.56	0.00	0.00	0.00	9,516,809.56
RESULTADO EJERCICIO 2016	0.00	17,039,697.24	0.00	0.00	0.00	17,039,697.24
RESULTADO EJERCICIO 2017	0.00	21,323,511.38	0.00	0.00	0.00	21,323,511.38
RESULTADO EJERCICIO 2018	0.00	23,829,309.82	0.00	0.00	0.00	23,829,309.82
RESULTADO EJERCICIO 2019	0.00	28,657,083.98	0.00	0.00	0.00	28,657,083.98
RESULTADO EJERCICIO 2020	0.00	23,555,679.81	0.00	0.00	0.00	23,555,679.81
RESERVAS	0.00	12,978,170.33	0.00	0.00	0.00	12,978,170.33
RESERVAS DE PATRIMONIO	0.00	12,978,170.33	0.00	0.00	0.00	12,978,170.33
TOTAL	29,398,217.56	172,676,798.02	0.00	1,229,065.48	29,040,152.56	173,547,798.50

“2020, 80 Aniversario de la universidad de Colima”

“H. AYUNTAMIENTO DE COQUIMATLÁN, COLIMA”

Reforma S/N y Jesús Alcaraz. Coquimatlán, Col. Tel: 312 207 91 50 C.P. 28400



II. NOTAS AL ESTADO DE ACTIVIDADES



Ingresos de Gestión

Se integran de los Rubros de Ingreso que se detallan en la tabla al mes de junio 2021 por la cantidad de **2,516,437.49**

CUENTA (38)	
Descripción	Importe
INGRESOS Y OTROS BENEFICIOS	
INGRESOS DE GESTIÓN	935,793.29
IMPUESTOS	
IMPUESTOS SOBRE EL PATRIMONIO	422,939.26
IMPUESTOS SOBRE LA PRODUCCIÓN, EL CONSUMO Y LAS TRANSACCIONES	62,053.75
ACCESORIOS DE IMPUESTOS	7,277.47
DERECHOS	
DERECHOS POR EL USO, GOCE, APROVECHAMIENTO O EXPLOTACIÓN DE BIENES DE DOMINIO PÚBLICO	23,388.00
DERECHOS POR PRESTACIÓN DE SERVICIOS	216,960.41
ACCESORIOS DE DERECHOS	1,075.44
OTROS DERECHOS	160,039.81
PRODUCTOS	
PRODUCTOS	7,369.15
APROVECHAMIENTOS	
MULTAS	23,402.63
INDEMNIZACIONES	11,287.37
OTROS APROVECHAMIENTOS	0.00
PARTICIPACIONES, APORTACIONES, CONVENIOS, INCENTIVOS DERIVADOS DE LA COLABORACIÓN FISCAL, FONDOS DISTINTOS DE APORTACIONES, TRANSFERENCIAS, ASIGNACIONES, SUBSIDIOS Y SUBVENCIONES, Y PENSIONES Y JUBILACIONES	7,845,316.54
PARTICIPACIONES, APORTACIONES, CONVENIOS, INCENTIVOS DERIVADOS DE LA COLABORACIÓN FISCAL Y FONDOS DISTINTOS DE APORTACIONES	
PARTICIPACIONES	5,186,030.54
APORTACIONES	2,659,286.00
TOTAL DE INGRESOS Y OTROS BENEFICIOS	8,781,109.83
GASTOS Y OTRAS PÉRDIDAS	
GASTOS DE FUNCIONAMIENTO	4,981,958.25
SERVICIOS PERSONALES	
REMUNERACIONES AL PERSONAL DE CARÁCTER PERMANENTE	2,236,500.91
REMUNERACIONES ADICIONALES Y ESPECIALES	235,571.22
SEGURIDAD SOCIAL	358,089.85

“2020, 80 Aniversario de la universidad de Colima”

“H. AYUNTAMIENTO DE COQUIMATLÁN, COLIMA”

Reforma S/N y Jesús Alcaraz. Coquimatlán, Col. Tel: 312 207 91 50 C.P. 28400



OTRAS PRESTACIONES SOCIALES Y ECONOMICAS	1,027,592.73
PAGO DE ESTIMULOS A SERVIDORES PUBLICOS	160,023.40
MATERIALES Y SUMINISTROS	
MATERIALES DE ADMINISTRACION, EMISION DE DOCUMENTOS Y ARTICULOS OFICIALES	38,021.86
MATERIALES Y ARTICULOS DE CONSTRUCCION Y DE REPARACION	5,209.69
PRODUCTOS QUIMICOS, FARMACEUTICOS Y DE LABORATORIO	7,054.85
COMBUSTIBLES, LUBRICANTES Y ADITIVOS	278,296.00
VESTUARIO, BLANCOS, PRENDAS DE PROTECCION Y ARTICULOS DEPORTIVOS	1,110.00
MATERIALES Y SUMINISTROS PARA SEGURIDAD	900.00
HERRAMIENTAS, REFACCIONES Y ACCESORIOS MENORES	3,088.00
SERVICIOS GENERALES	
SERVICIOS BÁSICOS	361,243.09
SERVICIOS DE ARRENDAMIENTO	8,750.00
SERVICIOS PROFESIONALES, CIENTÍFICOS Y TÉCNICOS Y OTROS SERVICIOS	3,079.33
SERVICIOS FINANCIEROS, BANCARIOS Y COMERCIALES	1,536.72
SERVICIOS DE INSTALACION, REPARACION, MANTENIMIENTO Y CONSERVACION	186,375.02
SERVICIOS DE COMUNICACION SOCIAL Y PUBLICIDAD	0.00
SERVICIOS OFICIALES	29,341.50
OTROS SERVICIOS GENERALES	40,174.08
TRANSFERENCIAS, ASIGNACIONES, SUBSIDIOS Y OTRAS AYUDAS	1,247,814.90
TRANSFERENCIAS AL RESTO DEL SECTOR PUBLICO	
TRANSFERENCIAS A ENTIDADES FEDERATIVAS Y MUNICIPIOS	677,542.67
AYUDAS SOCIALES	
AYUDAS SOCIALES A PERSONAS	21,000.00
AYUDAS SOCIALES A INSTITUCIONES	17,600.00
PENSIONES Y JUBILACIONES	
JUBILACIONES	531,672.23
INTERESES, COMISIONES Y OTROS GASTOS DE LA DEUDA PÚBLICA	34,899.19
INTERESES DE LA DEUDA PUBLICA	
INTERESES DE LA DEUDA PÚBLICA INTERNA	34,899.19
TOTAL DE GASTOS Y OTRAS PÉRDIDAS	6,264,672.34
RESULTADOS DEL EJERCICIO (AHORRO/DESAHORRO)	2,516,437.49

“2020, 80 Aniversario de la universidad de Colima”

“H. AYUNTAMIENTO DE COQUIMATLÁN, COLIMA”

Reforma S/N y Jesús Alcaraz, Coquimatlán, Col. Tel: 312 207 91 50 C.P. 28400



Participaciones y Aportaciones

1. El saldo al mes de junio 2021 de esta cuenta se integra de conformidad a lo expresado en la siguiente tabla y asciende a la cantidad de \$48,389,276.54.

SSC5 (0)	Saldo Anterior		Movimientos		Saldo Actual	
	Debe	Haber	Debe	Haber	Debe	Haber
PARTICIPACIONES Y APORTACIONES.	0.00	0.00	53,602.49	48,442,879.03	0.00	48,389,276.54
PARTICIPACIONES	0.00	0.00	53,602.49	33,910,096.03	0.00	33,856,493.54
APORTACIONES	0.00	0.00	0.00	14,532,783.00	0.00	14,532,783.00
TOTAL	0.00	0.00	53,602.49	48,442,879.03	0.00	48,389,276.54

Gastos y Otras Pérdidas

2. Se integra por las cuentas de gastos de Servicios Personales, Materiales y Suministros, Servicios Generales, Transferencia, Asignaciones, Subsidios y Otras Ayudas, Participaciones y Aportaciones e Intereses, Comisiones y Otros Gastos como se muestra en la tabla y su saldo al cierre del mes de junio 2021 ascienden a la cantidad de DEBER \$ 36,012,919.62 Y \$ haber \$00.00.

CUENTA (25)	Saldo Anterior		Movimientos		Saldo Actual	
	Debe	Haber	Debe	Haber	Debe	Haber
GASTOS Y OTRAS PÉRDIDAS	0.00	0.00	36,344,902.11	331,982.49	36,012,919.62	0.00
GASTOS DE FUNCIONAMIENTO	0.00	0.00	28,476,427.20	318,382.49	28,158,044.71	0.00
SERVICIOS PERSONALES	0.00	0.00	22,922,597.92	263,702.40	22,658,895.52	0.00
REMUNERACIONES AL PERSONAL DE CARÁCTER PERMANENTE	0.00	0.00	13,380,670.32	0.00	13,380,670.32	0.00
REMUNERACIONES ADICIONALES Y ESPECIALES	0.00	0.00	1,545,895.54	1,067.09	1,544,828.45	0.00
SEGURIDAD SOCIAL	0.00	0.00	1,921,513.12	262,635.31	1,658,877.81	0.00
OTRAS PRESTACIONES SOCIALES Y ECONOMICAS	0.00	0.00	5,121,266.44	0.00	5,121,266.44	0.00
PAGO DE ESTIMULOS A SERVIDORES PUBLICOS	0.00	0.00	953,252.50	0.00	953,252.50	0.00
MATERIALES Y SUMINISTROS	0.00	0.00	2,002,347.11	14,420.60	1,987,926.51	0.00
MATERIALES DE ADMINISTRACION, EMISION DE DOCUMENTOS Y ARTICULOS OFICIALES	0.00	0.00	290,318.58	6,862.00	283,456.58	0.00
MATERIALES Y ARTICULOS DE CONSTRUCCION Y DE REPARACION	0.00	0.00	26,745.54	0.00	26,745.54	0.00
PRODUCTOS QUIMICOS, FARMACEUTICOS Y DE LABORATORIO	0.00	0.00	22,421.61	0.00	22,421.61	0.00

“2020, 80 Aniversario de la universidad de Colima”



COMBUSTIBLES, LUBRICANTES Y ADITIVOS	0.00	0.00	1,519,138.80	500.00	1,518,638.80	0.00
VESTUARIO, BLANCOS, PRENDAS DE PROTECCION Y ARTICULOS DEPORTIVOS	0.00	0.00	116,823.28	0.00	116,823.28	0.00
MATERIALES Y SUMINISTROS PARA SEGURIDAD	0.00	0.00	1,260.00	0.00	1,260.00	0.00
HERRAMIENTAS, REFACCIONES Y ACCESORIOS MENORES	0.00	0.00	25,639.30	7,058.60	18,580.70	0.00
SERVICIOS GENERALES	0.00	0.00	3,551,482.17	40,259.49	3,511,222.68	0.00
SERVICIOS BÁSICOS	0.00	0.00	1,756,652.03	6,470.61	1,750,181.42	0.00
SERVICIOS DE ARRENDAMIENTO	0.00	0.00	52,674.00	0.00	52,674.00	0.00
SERVICIOS PROFESIONALES, CIENTÍFICOS Y TÉCNICOS Y OTROS SERVICIOS	0.00	0.00	280,724.24	0.00	280,724.24	0.00
SERVICIOS FINANCIEROS, BANCARIOS Y COMERCIALES	0.00	0.00	22,505.23	0.00	22,505.23	0.00
SERVICIOS DE INSTALACION, REPARACION, MANTENIMIENTO Y CONSERVACION	0.00	0.00	1,166,120.04	20,299.17	1,145,820.87	0.00
SERVICIOS DE COMUNICACION SOCIAL Y PUBLICIDAD	0.00	0.00	7,656.00	0.00	7,656.00	0.00
SERVICIOS OFICIALES	0.00	0.00	120,591.84	3,500.00	117,091.84	0.00
OTROS SERVICIOS GENERALES	0.00	0.00	144,558.79	9,989.71	134,569.08	0.00
TRANSFERENCIAS, ASIGNACIONES, SUBSIDIOS Y OTRAS AYUDAS	0.00	0.00	7,668,808.65	13,600.00	7,655,208.65	0.00
TRANSFERENCIAS AL RESTO DEL SECTOR PUBLICO	0.00	0.00	4,094,209.32	0.00	4,094,209.32	0.00
TRANSFERENCIAS A ENTIDADES FEDERATIVAS Y MUNICIPIOS	0.00	0.00	4,094,209.32	0.00	4,094,209.32	0.00
AYUDAS SOCIALES	0.00	0.00	315,596.00	13,600.00	301,996.00	0.00
AYUDAS SOCIALES A PERSONAS	0.00	0.00	200,396.00	4,000.00	196,396.00	0.00
AYUDAS SOCIALES A INSTITUCIONES	0.00	0.00	115,200.00	9,600.00	105,600.00	0.00
PENSIONES Y JUBILACIONES	0.00	0.00	3,259,003.33	0.00	3,259,003.33	0.00
JUBILACIONES	0.00	0.00	3,259,003.33	0.00	3,259,003.33	0.00

“2020, 80 Aniversario de la universidad de Colima”

“H. AYUNTAMIENTO DE COQUIMATLÁN, COLIMA”

Reforma S/N y Jesús Alcaraz. Coquimatlán, Col. Tel: 312 207 91 50 C.P. 28400



INTERESES, COMISIONES Y OTROS GASTOS DE LA DEUDA PÚBLICA	0.00	0.00	199,666.26	0.00	199,666.26	0.00
INTERESES DE LA DEUDA PUBLICA	0.00	0.00	199,666.26	0.00	199,666.26	0.00
INTERESES DE LA DEUDA PÚBLICA INTERNA	0.00	0.00	199,666.26	0.00	199,666.26	0.00
TOTAL	0.00	0.00	36,344,902.11	331,982.49	36,012,919.62	0.00

III. NOTAS AL ESTADO DE VARIACION EN LA HACIENDA PUBLICA

1. Se informa de manera agrupada, acerca de las modificaciones al patrimonio contribuido.

No Existen modificaciones al Patrimonio Contribuido

2. Se informará de manera agrupada, acerca del monto y procedencia de los recursos que modifican al patrimonio generado.

Se informa de manera agrupada, acerca del monto al 30 de junio del 2021 así como la procedencia de los recursos que modifican a la Hacienda Pública generada:

RUBRO (2)	Saldo Anterior		Movimientos		Saldo Actual	
	Debe	Haber	Debe	Haber	Debe	Haber
HACIENDA PUBLICA/ PATRIMONIO GENERADO	0.00	143,278,580.46	0.00	1,229,065.48	0.00	144,507,645.94
RESULTADOS DE EJERCICIOS ANTERIORES	0.00	130,300,410.13	0.00	1,229,065.48	0.00	131,529,475.61
RESERVAS	0.00	12,978,170.33	0.00	0.00	0.00	12,978,170.33
TOTAL	0.00	143,278,580.46	0.00	1,229,065.48	0.00	144,507,645.94

IV. NOTAS AL ESTADO DE FLUJO DE EFECTIVO

Efectivo y equivalentes

1. Análisis de los saldos inicial y final que figuran en la última parte del Estado de Flujo de Efectivo en la cuenta de efectivo y equivalentes es como sigue:

SCUENTA (2)	Saldo Anterior		Movimientos		Saldo Actual	
	Debe	Haber	Debe	Haber	Debe	Haber
EFFECTIVO Y EQUIVALENTES	20,046,496.18	0.00	67,353,338.61	52,958,594.32	34,441,240.47	0.00
BANCOS/TESORERIA	20,034,505.68	0.00	67,353,338.61	52,958,594.32	34,429,249.97	0.00
CUENTAS BANCARIAS TESORERIA MUNICIPAL	20,034,505.68	0.00	67,353,338.61	52,958,594.32	34,429,249.97	0.00

“2020, 80 Aniversario de la universidad de Colima”

“H. AYUNTAMIENTO DE COQUIMATLÁN, COLIMA”
Reforma S/N y Jesús Alcaraz. Coquimatlán, Col. Tel: 312 207 91 50 C.P. 28400



DEPOSITOS DE FONDOS DE TERCEROS EN GARANTÍA Y/O ADMINISTRACIÓN	11,990.50	0.00	0.00	0.00	11,990.50	0.00
DEPÓSITOS DE FONDOS DE TERCEROS EN GARANTÍA	11,990.50	0.00	0.00	0.00	11,990.50	0.00
TOTAL	20,046,496.18	0.00	67,353,338.61	52,958,594.32	34,441,240.47	0.00

2. Adquisiciones de bienes muebles e inmuebles con su monto global al 30 de junio de 2021 y, en su caso, el porcentaje de estas adquisiciones que fueron realizadas mediante subsidios de capital del sector central. Adicionalmente, se revela el importe de los pagos que durante el ejercicio se hicieron por la compra de los elementos citados:

SCUENTA (15)	Saldo Anterior		Movimientos		Saldo Actual	
	Debe	Haber	Debe	Haber	Debe	Haber
BIENES INMUEBLES, INFRAESTRUCTURA Y CONSTRUCCIONES EN PROCESO	149,170,164.82	0.00	1,168,678.61	0.00	150,338,843.43	0.00
VIVIENDAS	6,474,064.26	0.00	0.00	0.00	6,474,064.26	0.00
VIVIENDAS EN ZONAS MARGINADAS	4,024,064.26	0.00	0.00	0.00	4,024,064.26	0.00
OTRAS VIVIENDAS PARA FINES DEL ENTE PÚBLICO	2,450,000.00	0.00	0.00	0.00	2,450,000.00	0.00
EDIFICIOS NO HABITACIONALES	9,400,012.23	0.00	0.00	0.00	9,400,012.23	0.00
UNIDADES DEPORTIVAS, PARQUES Y JARDINES	9,411,351.63	0.00	0.00	0.00	9,411,351.63	0.00
ESTACIONAMIENTOS Y APARCADEROS	0.00	11,339.40	0.00	0.00	0.00	11,339.40
CONSTRUCCIONES EN PROCESO EN BIENES DE DOMINIO PÚBLICO	119,105,926.12	0.00	1,168,678.61	0.00	120,274,604.73	0.00
EDIFICACIÓN HABITACIONAL EN PROCESO	9,716,103.46	0.00	0.00	0.00	9,716,103.46	0.00
EDIFICACIÓN NO HABITACIONAL EN PROCESO	17,878,414.85	0.00	0.00	0.00	17,878,414.85	0.00
CONSTRUCCIÓN DE OBRAS PARA EL ABASTECIMIENTO DE AGUA, PETRÓLEO, GAS, ELECTRICIDAD Y	13,151,450.27	0.00	0.00	0.00	13,151,450.27	0.00

“2020, 80 Aniversario de la universidad de Colima”



TELECOMUNICACIONES EN PROCESO						
DIVISIÓN DE TERRENOS Y CONSTRUCCIÓN DE OBRAS DE URBANIZACIÓN EN PROCESO	68,844,610.64	0.00	1,168,678.61	0.00	70,013,289.25	0.00
CONSTRUCCIÓN DE VÍAS DE COMUNICACIÓN EN PROCESO	449,124.14	0.00	0.00	0.00	449,124.14	0.00
OTRAS CONSTRUCCIONES DE INGENIERÍA CIVIL U OBRA PESADA EN PROCESO	7,410,135.56	0.00	0.00	0.00	7,410,135.56	0.00
INSTALACIONES Y EQUIPAMIENTO EN CONSTRUCCIONES EN PROCESO	567,401.82	0.00	0.00	0.00	567,401.82	0.00
TRABAJOS DE ACABADOS EN EDIFICACIONES Y OTROS TRABAJOS ESPECIALIZADOS EN PROCESO	1,088,685.38	0.00	0.00	0.00	1,088,685.38	0.00
CONSTRUCCIONES EN PROCESO EN BIENES PROPIOS	14,190,162.21	0.00	0.00	0.00	14,190,162.21	0.00
DIVISIÓN DE TERRENOS Y CONSTRUCCIÓN DE OBRAS DE URBANIZACIÓN EN PROCESO	448,485.30	0.00	0.00	0.00	448,485.30	0.00
INSTALACIONES Y EQUIPAMIENTO EN CONSTRUCCIONES EN PROCESO	200,395.00	0.00	0.00	0.00	200,395.00	0.00
TRABAJOS DE ACABADOS EN EDIFICACIONES Y OTROS TRABAJOS ESPECIALIZADOS EN PROCESO	13,541,281.91	0.00	0.00	0.00	13,541,281.91	0.00
TOTAL	149,181,504.22	11,339.40	1,168,678.61	0.00	150,350,182.83	11,339.40

“2020, 80 Aniversario de la universidad de Colima”

“H. AYUNTAMIENTO DE COQUIMATLÁN, COLIMA”

Reforma S/N y Jesús Alcaraz. Coquimatlán, Col. Tel: 312 207 91 50 C.P. 28400



B) NOTAS DE MEMORIA (Cuentas de Orden)



Las cuentas de orden se utilizan para registrar movimientos de valores que no afecten o modifiquen el balance del ente contable, sin embargo, su incorporación en libros es necesaria con fines de recordatorio contable, de control y en general sobre los aspectos administrativos, o bien, para consignar sus derechos o responsabilidades contingentes que puedan, o no, presentarse en el futuro.

Las cuentas que se manejan para efectos de estas Notas son las siguientes:

Cuentas de Orden Contables y Presupuestarias:

Contables:

- Valores
- Emisión de obligaciones
- Avales y garantías
- Juicios
- Contratos para Inversión Mediante Proyectos para Prestación de Servicios (PPS) y Similares
- Bienes concesionados o en comodato

Presupuestarias:

- Cuentas de ingresos
- Cuentas de egresos

C) NOTAS DE GESTION ADMINISTRATIVA

1. Introducción

Los Estados Financieros de los entes públicos, proveen de información financiera a los principales usuarios de la misma, entre ellos está la H. Legislatura del Estado de Colima, así como la ciudadanía en general que demanda información sobre la situación contable del Municipio de Coquimatlán, Col.

El objetivo del presente documento es la revelación del contexto y de los aspectos económicos-financieros más relevantes que influyeron en las decisiones del período, que comprende del 1 de enero al 30 de junio de 2021, y que se consideraron en la elaboración de los estados financieros para la mayor comprensión de los mismos y sus particularidades.

De esta manera, se informa y explica la respuesta del gobierno a las condiciones relacionadas con la información financiera del período de gestión; además, de exponer aquellas políticas que podrían afectar la toma de decisiones en períodos posteriores.

2. Panorama Económico y Financiero

Al mes de junio 2021, el Municipio de Coquimatlán, Col.

3. Autorización e Historia

a) Fecha de Creación e Historia

Para efectos fiscales se cuenta con un Registro Federal de Contribuyentes MTC850101-LUA, por lo que la Secretaría de Hacienda y Crédito Público reconoce como fecha de creación el 01 (primero) de enero de 1985.

Coquimatlán proviene de las raíces nahuas coqui que quiere decir paloma o torcaza, ma, de maitl que significa mano, tomar o asir, y tlan lugar, es decir "Lugar donde se cazan o atrapan torcazas". Existe una segunda acepción: "Lugar donde se hacen redes"; sin embargo, la primera es la más aceptada.

Coquimatlán fue una congregación de estirpe teca y formó parte del señorío de Collimán. Sus habitantes tenían formas esquemáticas de organización sociopolítica con dirigentes cuyo cargo era predominantemente civil; dichos gobernantes dirigían las manifestaciones religiosas y participaban de la autoridad militar que les transmitía el Tlatoani de Collimán.

Coquimatlán comenzó su vida independiente en el siglo XV y fue un pueblo indio establecido entre las márgenes del arroyo de Comalá y el río Armería. La conquista española trajo consigo el sojuzgamiento de los indios y apropiación de la mayor parte de sus tierras, las cuales fueron distribuidas en concesiones entre los soldados españoles.

Su nombre original, pronunciado erróneamente como Coximatlán; con la llegada de los conquistadores, cambió a San Pedro Coquimatlán, el cual, al ser arrasado por una creciente del arroyo de Comalá, tuvo que ser trasladado al lugar que hoy ocupa el 19 de octubre de 1836; siendo después de su refundación cuando se le empezó a conocer con el nombre actual.

El desarrollo de Coquimatlán se inició a partir de 1889 con la introducción del ferrocarril de vía angosta, mismo que aumentó considerablemente en 1908 con el de vía ancha a Guadalaajara.

“2020, 80 Aniversario de la universidad de Colima”

“H. AYUNTAMIENTO DE COQUIMATLÁN, COLIMA”
Reforma S/N y Jesús Alcaraz. Coquimatlán, Col. Tel: 312 207 91 50 C.P. 28400



Los personajes principales que sobresalieron en el desarrollo municipal, entre los años de 1902 y 1922, fueron Faustino Aguilar Zamora, Hilario G. Castañeda y Marcos García. La construcción de la carretera a Colima y caminos vecinales, la introducción del agua potable y la energía eléctrica en 1956-60, aunados a la construcción del sistema de riego y pozos profundos en 1963 y el crecimiento de la agricultura y la ganadería, constituyen factores que propician el auge a Coquimatlán. Desde 1987, la cabecera cuenta con carretera de 4 carriles que une a Colima con los demás estados de la República.



b) Principales cambios en su estructura orgánica

Durante el presente ejercicio no se realizaron cambios en la estructura organizacional, quedando está de acuerdo al Reglamento del Gobierno Municipal del Ayuntamiento de Coquimatlán, Colima.

4. Organización y Objeto Social

a) Objeto Social.

El Municipio es una institución de orden público, base de la división territorial y de la organización política y administrativa del Estado, constituido por una comunidad de personas, establecida en un territorio determinado, cuya finalidad consiste en promover la gestión de sus intereses, proteger y fomentar los valores de la convivencia local y prestar los servicios básicos que ésta requiera. Estará dotado de personalidad jurídica y patrimonio propios, autónomo en su régimen interno y con libre administración de su hacienda.

b) Principal actividad.

c) Ejercicio fiscal.

Periodo fiscal corresponde del 01 de enero al 30 de junio de 2021.

d) Régimen Jurídico.

Es una institución investida de personalidad jurídica y patrimonio propio, con facultades y capacidad según se establece en el artículo 115 fracción II de la Constitución Política de los Estados Unidos Mexicanos, y que conforme al artículo 91 de la Constitución Política del Estado Libre y Soberano del Colima, El Ayuntamiento es depositario de la función pública municipal y constituye la primera instancia de gobierno, con el propósito de recoger y atender las necesidades colectivas y sociales, así como para articular y promover el desarrollo integral y sustentable del municipio. En tanto el artículo 2 de la Ley del Municipio Libre para el Estado de Colima establece que el municipio es una institución de orden público, base de la división territorial y de la organización política y administrativa del Estado, constituido por una comunidad de personas, establecida en un territorio determinado, cuya finalidad consiste en promover la gestión de sus intereses, proteger y fomentar los valores de la convivencia local y prestar los servicios básicos que ésta requiera. Estará dotado de personalidad jurídica y patrimonio propios, autónomo en su régimen interno y con libre administración de su hacienda, Asimismo, tiene la potestad para normar directamente las materias, funciones, procedimientos y servicios de su competencia, así como para establecer órganos de gobierno propios. Se reconoce la heterogeneidad de los municipios del Estado, lo que deberá reflejarse en su autonomía para conducirse y realizar sus acciones de gobierno en relación a sus condiciones y necesidades y en su artículo 3 de la misma ley, establece que el municipio será administrado y gobernado por el Ayuntamiento

e) Consideraciones fiscales del ente: revelar el tipo de contribuciones que esté obligado a pagar o retener.

f) Estructura organizacional básica.

La estructura organizacional se basa en lo dispuesto por Ley del Municipio Libre del Estado de Colima y el Reglamento del Gobierno Municipal del Ayuntamiento de Coquimatlán, Colima. El Municipio es gobernado por un Ayuntamiento de elección popular, y se compone por 1 Presidente Municipal que política y administrativamente es el representante del Municipio, 8 regidores y 1 Síndico Municipal quien es el representante legal del Ayuntamiento.

g) Fideicomisos, mandatos y análogos de los cuales es fideicomitente o fideicomisario.

5. Bases de Preparación de los Estados Financieros

- a) El Municipio de Coquimatlán cuenta con un sistema de contabilidad gubernamental diseñado en apego a la Ley general de Contabilidad Gubernamental y a los lineamientos emitidos por el Consejo Nacional de Armonización Contable (CONAC) y a las demás disposiciones legales aplicables.

“2020, 80 Aniversario de la universidad de Colima”

“H. AYUNTAMIENTO DE COQUIMATLÁN, COLIMA”
Reforma S/N y Jesús Alcaraz. Coquimatlán, Col. Tel: 312 207 91 50 C.P. 28400



- b) En lo referente a los postulados básicos, éstos han sido el sustento técnico del registro de las operaciones, la elaboración y presentación de los estados financieros, con la finalidad de uniformar los métodos, procedimientos y prácticas contables, que dan sustento a la configuración del Sistema de Contabilidad Gubernamental.



- c) Para el caso de la presente Cuenta Pública del Municipio de Coquimatlán, no se ha aplicado alguna Normatividad Supletoria.

6. Políticas de Contabilidad Significativas

En cuanto a las políticas contables, se comenta lo siguiente:

- a) El Municipio de Coquimatlán, no ha efectuado operaciones en el extranjero y no ha tenido efecto alguno en la información financiera gubernamental.
- b) De la misma manera no existen acciones de Compañías subsidiarias no consolidadas y asociadas. No se tiene una actividad comercial, por lo que no existe Sistema y método de valuación de inventarios y costo de lo vendido.
- c) En cuanto a las políticas para el cálculo de la reserva actuarial, se tiene el elaborado Gobierno del Estado.
- d) A la fecha del presente documento, no se han generado nuevas provisiones ni reservas.
- e) En lo referente a la Depuración y cancelación de saldos, se analizan y se depuran movimientos contables y en su caso cancelación de saldos.

7. Posición en Moneda Extranjera y Protección por Riesgo Cambiario

Se informa lo siguiente:

- a) No se cuenta con activos en moneda extranjera
- b) No se cuenta con pasivos en moneda extranjera
- c) No se cuenta con posición en moneda extranjera
- d) No se opera con tipo de cambio
- e) En consecuencia, no existe equivalente en moneda nacional

“2020, 80 Aniversario de la universidad de Colima”

“H. AYUNTAMIENTO DE COQUIMATLÁN, COLIMA”
Reforma S/N y Jesús Alcaraz. Coquimatlán, Col. Tel: 312 207 91 50 C.P. 28400